

**EXCELENTÍSSIMO SENHOR DOUTOR JUIZ DE DIREITO DA VARA ÚNICA  
DA COMARCA DE CACONDE DO ESTADO DE SÃO PAULO**

**Processo nº 1001798-97.2019.8.26.0103**

**LASPRO CONSULTORES LTDA.**, representada por **ORESTE NESTOR DE SOUZA LASPRO**, advogado, inscrito na OAB/SP nº 98.628, nomeada PERITA JUDICIAL nos autos da Recuperação Judicial em epígrafe, requerida por **ITAIQUARA ALIMENTOS S.A., COMERCIAL SÃO JOÃO BAPTISTA S.A., USINA AÇUCAREIRA PASSOS S.A., COMPANHIA AÇUCAREIRA RIO GRANDE, AGRO PECUÁRIA VALE DO RIO GRANDE S.A., ATACADISTA E COMISSÁRIA ITAIQUARA LTDA., TRANSPORTES ARAMBARI S.A., COMPANHIA AGRO PASTORIL DO RIO GRANDE, AGROPECUÁRIA IBIUBÁ S.A., GLENDALE PARTICIPAÇÕES LTDA., NOVA ITAIQUARA PARTICIPAÇÕES LTDA., JOÃO GUILHERME FIGUEIREDO WHITAKER, GUILHERME WHITAKER LIMA SILVA, MARIA APARECIDA GIANETTI GONZAGA DE LIMA SILVA, MARCOS DO AMARAL MESQUITA e MARIA OLIVIA ROXO NOBRE DO AMARAL MESQUITA**, denominado **GRUPO ITAIQUARA**, vem respeitosamente, à presença de Vossa Excelência, apresentar seu

**LAUDO DE PERÍCIA PRÉVIA**

Brasil  
Rua Major Quedinho, 111 - 18º andar  
01050-030 - São Paulo  
[www.lasproconsultores.com.br](http://www.lasproconsultores.com.br)  
Fone: +55-11-3211-3010  
Fax: +55-11-3255-3727

72-995 MM RU JS

Itália  
Edoardo Ricci Avvocati  
Via Visconti di Modrone nº 8/10  
20122 - Milão  
[www.edoardoricci.it](http://www.edoardoricci.it)  
Fone: + 39-02 79 47 65  
Fax: + 39-02 78 44 97

## Sumário

I. INTRODUÇÃO.....	5
II. CAUSAS DA CRISE (Art. 51 Inciso I).....	7
III. REQUISITOS PARA A RECUPERAÇÃO JUDICIAL (Art. 48).....	7
IV. DEMONSTRATIVOS CONTÁBEIS (Art. 51 Inciso II).....	8
V.1. CONSOLIDADO – GRUPO ITAIQUARA.....	9
A. BALANÇO PATRIMONIAL (Art. 51 Inciso II a e Inciso II c) .....	9
B. DEMONSTRAÇÃO DO RESULTADO (Art. 51 Inciso II b e Inciso II c)	11
C. FLUXO DE CAIXA (Art. 51 Inciso II d) .....	12
V.2. ITAIQUARA ALIMENTOS S.A. ....	12
A. BALANÇO PATRIMONIAL (Art. 51 Inciso II a e Inciso II c) .....	12
B. DEMONSTRAÇÃO DO RESULTADO (Art. 51 Inciso II b e Inciso II c)	16
C. FLUXO DE CAIXA (Art. 51 Inciso II d) .....	18
V.3. COMÉRCIO SÃO JOÃO BAPTISTA S.A.....	21
A. BALANÇO PATRIMONIAL (Art. 51 Inciso II a e Inciso II c) .....	21
B. DEMONSTRAÇÃO DO RESULTADO (Art. 51 Inciso II b e Inciso II c)	24
C. FLUXO DE CAIXA (Art. 51 Inciso II d) .....	25
V.4. USINA AÇUCAREIRA PASSOS S.A. ....	28
A. BALANÇO PATRIMONIAL (Art. 51 Inciso II a e Inciso II c) .....	28
B. DEMONSTRAÇÃO DO RESULTADO (Art. 51 Inciso II b e Inciso II c)	30
C. FLUXO DE CAIXA (Art. 51 Inciso II d) .....	31
V.5. COMPANHIA AÇUCAREIRA RIO GRANDE .....	33
A. BALANÇO PATRIMONIAL (Art. 51 Inciso II a e Inciso II c) .....	34
B. DEMONSTRAÇÃO DO RESULTADO (Art. 51 Inciso II b e Inciso II c)	35
C. FLUXO DE CAIXA (Art. 51 Inciso II d) .....	36
V.6. AGRO PECUÁRIA VALE DO RIO GRANDE.....	37

# LASPRO

CONSULTORES

A.	BALANÇO PATRIMONIAL (Art. 51 Inciso II a e Inciso II c) .....	37
B.	DEMONSTRAÇÃO DO RESULTADO (Art. 51 Inciso II b e Inciso II c) 39	
C.	FLUXO DE CAIXA (Art. 51 Inciso II d) .....	40
V.7.	ATACADISTA E COMISSÁRIA ITAIQUARA LTDA .....	42
A.	BALANÇO PATRIMONIAL (Art. 51 Inciso II a e Inciso II c) .....	42
B.	DEMONSTRAÇÃO DO RESULTADO (Art. 51 Inciso II b e Inciso II c) 43	
C.	FLUXO DE CAIXA (Art. 51 Inciso II d) .....	44
V.8.	TRANSPORTES ARAMBARI S.A. ....	46
A.	BALANÇO PATRIMONIAL (Art. 51 Inciso II a e Inciso II c) .....	46
B.	DEMONSTRAÇÃO DO RESULTADO (Art. 51 Inciso II b e Inciso II c) 47	
C.	FLUXO DE CAIXA (Art. 51 Inciso II d) .....	47
V.9.	COMPANHIA AGRO PASTORIL DO RIO GRANDE .....	48
A.	BALANÇO PATRIMONIAL (Art. 51 Inciso II a e Inciso II c) .....	48
B.	DEMONSTRAÇÃO DO RESULTADO (Art. 51 Inciso II b e Inciso II c) 50	
C.	FLUXO DE CAIXA (Art. 51 Inciso II d) .....	51
V.10.	AGROPECUÁRIA IBIUBÁ S.A. ....	52
A.	BALANÇO PATRIMONIAL (Art. 51 Inciso II a e Inciso II c) .....	52
B.	DEMONSTRAÇÃO DO RESULTADO (Art. 51 Inciso II b e Inciso II c) 53	
C.	FLUXO DE CAIXA (Art. 51 Inciso II d) .....	54
V.11.	GLENDALE PARTICIPAÇÕES LTDA.....	55
A.	BALANÇO PATRIMONIAL (Art. 51 Inciso II a e Inciso II c) .....	55
B.	DEMONSTRAÇÃO DO RESULTADO (Art. 51 Inciso II b e Inciso II c) 55	
C.	FLUXO DE CAIXA (Art. 51 Inciso II d) .....	55
V.12.	NOVA ITAIQUARA PARTICIPAÇÕES LTDA. ....	56
A.	BALANÇO PATRIMONIAL (Art. 51 Inciso II a e Inciso II c) .....	56
B.	DEMONSTRAÇÃO DO RESULTADO (Art. 51 Inciso II b e Inciso II c) 57	

Brasil  
Rua Major Quedinho, 111 - 18º andar  
01050-030 - São Paulo  
www.lasproconsultores.com.br  
Fone: +55-11-3211-3010  
Fax: +55-11-3255-3727

Itália  
Edoardo Ricci Avvocati  
Via Visconti di Modrone nº 8/10  
20122 - Milão  
www.edoardoricci.it  
Fone: + 39-02 79 47 65  
Fax: + 39-02 78 44 97

C.	FLUXO DE CAIXA (Art. 51 Inciso II d) .....	57
IV.2.	PRODUTORES RURAIS .....	58
IV.2.1.	GUILHERME WHITAKER DE LIMA SILVA .....	59
C.	FLUXO DE CAIXA (Art. 51 Inciso II d) .....	62
IV.2.2.	JOÃO GUILHERME FIGUEIREDO WHITAKER .....	63
C.	FLUXO DE CAIXA (Art. 51 Inciso II d) .....	66
IV.2.3.	MARCOS DO AMARAL MESQUITA .....	67
C.	FLUXO DE CAIXA (Art. 51 Inciso II d) .....	71
IV.2.4.	MARIA APARECIDA GIANNETTI GONZAGA DE LIMA SILVA .....	72
D.	FLUXO DE CAIXA (Art. 51 Inciso II d) .....	74
IV.2.5.	MARIA OLIVIA ROXO NOBRE DO AMARAL MESQUITA.....	75
C.	FLUXO DE CAIXA (Art. 51 Inciso II d) .....	77
IV.3.	LISTA DE CREDORES (Art. 51 Inciso III) .....	77
V.	FUNCIONÁRIOS (Art. 51 Inciso IV) .....	78
VI.	CERTIDÕES.....	79
VI.1.	CERTIDÃO DE REGULARIDADE DO REGISTRO EMPRESARIAL (Art. 51 Inciso V).....	79
VI.2.	CERTIDÃO CARTORÁRIA DE PROTESTOS (Art. 51 Inciso VIII) .....	84
VI.2.1.	AÇÕES JUDICIAIS (Art. 51 Inciso IX) .....	89
VII.	SÓCIOS E ADMINISTRADORES (Art. 51 Inciso VI).....	90
VIII.	CONSTATAÇÃO DAS ATIVIDADES.....	91
IX.	DO LITISCONSÓRCIO ATIVO.....	92
X.	DO NÃO PREENCHIMENTO DOS REQUISITOS PARA O DEFERIMENTO DO PROCESSAMENTO .....	96
XI.	DA COMPETÊNCIA PARA O PROCESSAMENTO DA RECUPERAÇÃO JUDICIAL .....	97
XII.	CONCLUSÃO.....	103
XIII.	ENCERRAMENTO .....	104

## I. INTRODUÇÃO

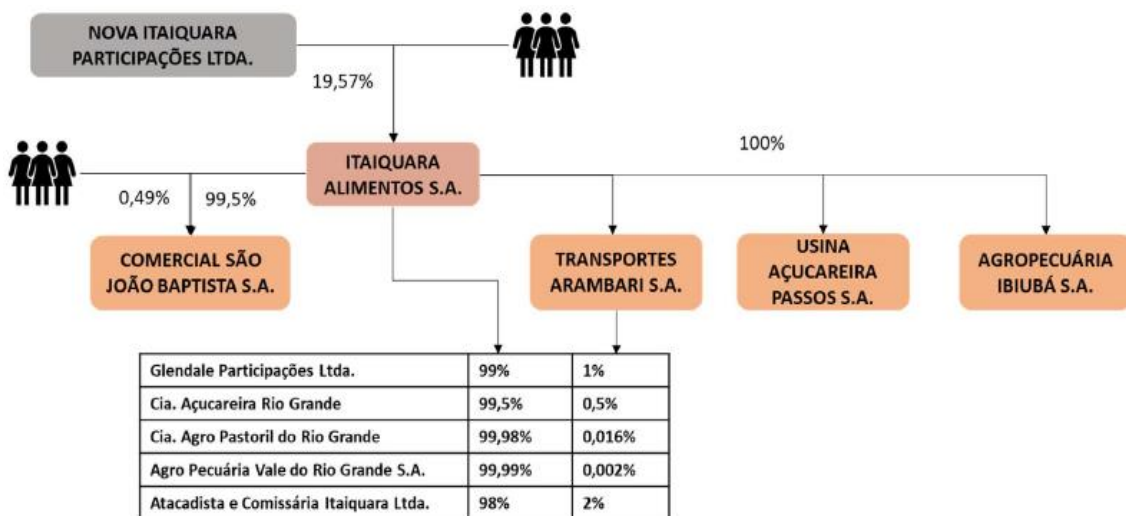
1. O **GRUPO ITAIQUARA** foi fundado no ano de 1909, por João Baptista de Lima Figueiredo, com a constituição da Usina Itaiquara (atual Itaiquara Alimentos S.A.), que teve suas atividades iniciadas no ano de 1911.

2. Na década de 1950, a Usina Itaiquara introduziu a fabricação de fermento biológico fresco para panificação em sua produção, e posteriormente, introduziu a produção de fermento em pó químico para massas e bolos, se consolidando no mercado nacional pela fabricação de fermento biológico, aditivos para panificação e açúcar.

3. Atualmente o **GRUPO ITAIQUARA** atua em diversos mercados, estando composto pelas seguintes empresas e produtores rurais:

- Nova Itaiquara Participações Ltda.: Empresa patrimonial, controladora da Itaiquara Alimentos S.A.
- Itaiquara Alimentos S.A.: Empresa controladora e sócia majoritária das demais empresas do grupo, constituída em 1941, com atuação no ramo sucroalcooleiro.
- Usina Açucareira Passos S.A.: Adquirida em 1969, para a fabricação de fermento, contando com equipamentos nacionais e projetos e tecnologias próprias.
- Companhia Açucareira Rio Grande: Adquirida em 1978 com o objetivo de fabricação de fermento.
- Comercial São João Baptista S.A.: Tem por objeto a exploração do comércio geral, por atacado e varejo de produtos alimentícios em geral, tendo até 2016 a denominação social de Comercial Lima Figueiredo S.A.

- Agro Pecuária Vale do Rio Grande S.A.: Constituída com o objetivo de criação de bovinos para corte e o cultivo de cana-de-açúcar.
- Atacadista e Comissária Itaiquara Ltda.: Tem por objetivo social a comercialização de produtos agrícolas, combustíveis e artigos de borrachas.
- Transportes Arambari S.A.: Constituída em meados de 2005, visando o transporte de cargas.
- Companhia Agro Pastoril do Rio Grande: Constituída no final do ano de 2005 para o cultivo de cana-de-açúcar.
- Agropecuária Ibiubá S.A.: Tem por objetivo a atividade agrícola e pecuária, além da participação em outras sociedades.
- Glendale Participações Ltda.: Adquirida no início de 2013, tem por objetivo a participação em outras sociedades e administração de bens próprios e de terceiros.



- João Guilherme Figueiredo Whitaker
- Guilherme Whitaker Lima Silva
- Maria Aparecida Gianetti Gonzaga De Lima Silva
- Marcos Do Amaral Mesquita
- Maria Olivia Roxo Nobre Do Amaral

Brasil  
 Rua Major Quedinho, 111 - 18º andar  
 01050-030 - São Paulo  
 www.lasproconsultores.com.br  
 Fone: +55-11-3211-3010  
 Fax: +55-11-3255-3727

Itália  
 Edoardo Ricci Avvocati  
 Via Visconti di Modrone nº 8/10  
 20122 - Milão  
 www.edoardoricci.it  
 Fone: + 39-02 79 47 65  
 Fax: + 39-02 78 44 97

## **II. CAUSAS DA CRISE (Art. 51 Inciso I)**

4. As dificuldades financeiras tiveram início no ano de 2007, quando se instaurou a crise no mercado sucroalcooleiro brasileiro, sendo agravada no segundo semestre de 2008, com a crise do Subprime, comprometendo a concessão de crédito no mercado financeiro, época em que o grupo investia na implantação da Destilaria e na ampliação da lavoura de cana-de-açúcar, impactando diretamente no capital de giro.

5. Em virtude da necessidade de recursos de terceiros para a manutenção da operação, o grupo se submeteu a empréstimos/financiamentos a elevados juros, além do desequilíbrio cambial, que aumentou drasticamente a dívida.

6. Em 2012, o grupo decidiu colocar a Usina Açucareira Passos S.A a venda, e em dezembro do mesmo ano, prestes ao controle da usina ser assumido por uma companhia indiana, a compradora teve problemas na bolsa de valores de Cingapura, rescindindo a intenção de compra. A partir de tal ocorrido, o grupo deixou de honrar suas dívidas bancárias, focando os pagamentos na operação, quitando apenas as obrigações com funcionários e colaboradores.

## **III. REQUISITOS PARA A RECUPERAÇÃO JUDICIAL (Art. 48)**

7. O Art. 48 da lei 11.101/05 (LRF) estabelece alguns requisitos para o pleito, sendo eles parcialmente preenchidos Grupo empresarial Itaiquara, sendo eles:

- Exercer regularmente suas atividades há mais de dois anos;
- Não ser falido e, se o foi, estejam declaradas extintas, por sentença transitada em julgado, as responsabilidades daí decorrentes;

- Não ter, há menos de cinco anos, obtido concessão de recuperação judicial;
- Não ter sido condenado ou não ter, como administrador ou sócio controlador, pessoa condenada por qualquer dos crimes previstos na Lei 11.101/05.

#### **IV. DEMONSTRATIVOS CONTÁBEIS (Art. 51 Inciso II)**

8. Foram apresentados nos autos, como Doc. 05, às fls. 646/1266, os Balanços e DRE's dos anos de 2014 a 2018 e acumulado no período de janeiro a agosto de 2019, que serviram de suporte as análises realizadas neste tópico.

9. Tais demonstrativos trazem informações de forma consolidada para as proponentes recuperandas:

- Itaiquara Alimentos S.A.
- Usina Açucareira Passos S.A.
- Agro Pecuária Vale do Rio Grande S.A
- Transportes Arambari S.A.
- Agropecuária Ibiubá S.A.
- Comercial São João Baptista S.A.
- Companhia Agro Pastoril do Rio Grande
- Companhia Açucareira Rio Grande
- Glendale Participações Ltda.
- Atacadista e Comissária Itaiquara Ltda.

Além da empresa Servita – Serviços e Empreitadas Rurais Ltda. (CNPJ nº 44.844.371/0001-25), que não faz parte do polo proponente a recuperação judicial.



10. Cabe mencionar que o Balanço e DRE consolidado, referente ao exercício de 2018 não foram disponibilizados, pois estão sendo auditados, conforme informação do **GRUPO ITAIQUARA**. De janeiro a agosto de 2019, também não foram apresentados tais demonstrativos contábeis.

## V.1. CONSOLIDADO – GRUPO ITAIQUARA

### A. BALANÇO PATRIMONIAL (Art. 51 Inciso II a e Inciso II c)

11. Nota-se em 2014 a 2017, gradativo aumento no ativo total, encerrando o exercício de 2017 com o montante de R\$ 1.064.449.000 bilhão (um bilhão, sessenta e quatro milhões, quatrocentos e quarenta e nove mil reais), sendo as rubricas mais representativas:

- **Imobilizado:** Representando 77% dos bens e direitos, encerrou o exercício de 2017, totalizando R\$ 815,701 milhões (oitocentos e quinze milhões, setecentos e um mil reais), dos quais, 73% são relativos aos bens patrimoniais alocados na **ITAIQUARA ALIMENTOS S.A.**
- **Ativo Biológico:** Alocados no longo prazo em 2014 e 2015, foram reclassificados para o curto prazo em 2016. Em 2017, representava 10% do ativo total, montando R\$ 102,893 milhões (cento e dois milhões, oitocentos e noventa e três mil reais), sendo integralmente registrado na **ITAIQUARA ALIMENTOS S.A.**

12. Ao longo do período em análise, os **Estoques** mantiveram-se lineares, próximos a R\$ 50 milhões (cinquenta milhões de reais).

Em milhares de reais - R\$

Balço Patrimonial	dez/14	dez/15	dez/16	dez/17
<b>Ativo</b>	<b>923.599</b>	<b>996.828</b>	<b>1.052.696</b>	<b>1.064.449</b>
<b>Circulante</b>	<b>135.534</b>	<b>151.840</b>	<b>269.452</b>	<b>241.393</b>
Caixa e equivalentes de caixa	2.771	4.491	2.682	3.105
Duplicatas a receber	21.593	28.665	19.954	30.752
Estoques	51.847	51.737	49.115	52.903
Ativo biológico	-	-	140.358	102.893
Impostos a recuperar	4.254	11.333	12.157	14.414
Adiantamento a fornecedores	40.006	52.176	38.521	30.743
Despesas antecipadas	12.791	2.977	6.342	6.021
Outros créditos	2.272	461	323	562
<b>Não Circulante</b>	<b>788.065</b>	<b>844.988</b>	<b>783.244</b>	<b>823.056</b>
Títulos e valores mobiliários	23.503	28.684	-	-
Depósitos judiciais	4.370	4.345	4.151	4.669
Partes relacionadas	-	-	24.165	2.507
Ativo biológico	88.428	157.226	-	-
Investimentos	64	58	64	54
Imobilizado	671.657	654.598	754.752	815.701
Intangível	43	77	112	125

13. O passivo do **GRUPO** apresenta gradativo aumento nas dívidas totais, que somam R\$ 1.494.047.000 bilhão (um bilhão, quatrocentos e noventa e quatro milhões, quarenta e sete mil reais) no final do exercício 2017, dos quais, 52% referem-se a **Obrigações Fiscais** e 33% a **Empréstimos e Financiamentos**, totalizando conjuntamente R\$ 1.274.879.000 (um bilhão, duzentos e setenta e quatro milhões, oitocentos e setenta e nove mil reais), sendo 74% segregadas entre contas de curto e longo prazo da empresa **ITAIQUARA ALIMENTOS S.A.**

14. O **Patrimônio Líquido** se faz descoberto, apontando maior acúmulo de prejuízos que Capital Social e demais reservas, apresentando saldo de -R\$ 428,562 milhões (quatrocentos e vinte e oito milhões, quinhentos e sessenta e dois mil reais negativos) em 31 de dezembro de 2017, registrando R\$ 820,327 milhões (oitocentos e vinte milhões, trezentos e vinte e sete mil reais) em **Prejuízos Acumulados**.

Brasil  
Rua Major Quedinho, 111 - 18º andar  
01050-030 - São Paulo  
www.lasproconsultores.com.br  
Fone: +55-11-3211-3010  
Fax: +55-11-3255-3727

Itália  
Edoardo Ricci Avvocati  
Via Visconti di Modrone nº 8/10  
20122 - Milão  
www.edoardoricci.it  
Fone: + 39-02 79 47 65  
Fax: + 39-02 78 44 97

Em milhares de reais - R\$

<b>Balço Patrimonial</b>	<b>dez/14</b>	<b>dez/15</b>	<b>dez/16</b>	<b>dez/17</b>
<b>Passivo</b>	<b>923.599</b>	<b>996.828</b>	<b>1.052.696</b>	<b>1.064.449</b>
<b>Circulante</b>	<b>786.673</b>	<b>919.146</b>	<b>1.077.570</b>	<b>1.174.549</b>
Empréstimos e financiamentos	272.181	319.207	417.547	450.125
Adiantamento a clientes	25.441	18.078	26.921	37.719
Fornecedores	63.237	82.061	73.575	89.299
Salários e encargos a pagar	22.611	27.392	21.025	20.689
Impostos, taxas e contribuições	378.292	439.663	507.335	544.098
Outras contas a pagar	9.073	15.390	14.200	17.043
Partes relacionadas com acionistas	15.838	17.355	16.967	15.576
<b>Não Circulante</b>	<b>340.544</b>	<b>367.531</b>	<b>317.115</b>	<b>319.498</b>
Empréstimos e financiamentos	78.415	113.230	52.528	41.621
Impostos, taxas e contribuições	174.806	174.360	190.267	185.533
Provisão para contingências	41.715	20.667	21.562	35.009
Outras contas a pagar	-	-	5.269	3.833
Impostos diferidos	45.608	59.274	47.489	53.502
<b>Patrimônio Líquido</b>	<b>- 202.707</b>	<b>- 288.942</b>	<b>- 340.738</b>	<b>- 428.562</b>
Capital social	33.000	33.000	33.000	33.000
Reserva de lucros	969	969	-	-
Reserva de reavaliação	99.635	99.635	-	-
Ajuste de avaliação patrimonial	260.522	259.136	357.496	358.765
Prejuízos acumulados	- 402.006	- 597.868	- 680.462	- 732.498
Resultado Do Exercício	- 194.827	- 83.814	- 50.772	- 87.829
Participação dos não controladores	- 911	- 907	- 1.251	- 1.036

## B. DEMONSTRAÇÃO DO RESULTADO (Art. 51 Inciso II b e Inciso II c)

15. As **Receitas Líquidas** apresentaram significativo aumento no ano de 2016, mantendo-se equivalente no exercício 2017, montando R\$ 404,167 milhões (quatrocentos e quatro milhões, cento e sessenta e sete mil reais).

16. O resultado do grupo se faz deficitário em virtude, principalmente do elevado **Custo** produtivo, além das **Despesas Financeiras**, que nos anos de 2015 e 2016, foram os principais impactos no

resultado, vez que a operação se faria superavitária ao excluir os gastos não operacionais.

Em milhares de reais - R\$ (acumulado)

Demonstração de Resultado	dez/14	dez/15	dez/16	dez/17
<b>Receita Líquida</b>	<b>304.182</b>	<b>319.943</b>	<b>404.594</b>	<b>404.167</b>
Variação no valor justo de ativo biológico	- 10.576	83.945	14.984	- 9.087
(-) Custo dos produtos vendidos	- 249.494	- 261.236	- 214.741	- 284.838
<b>Resultado Operacional Bruto</b>	<b>44.112</b>	<b>142.652</b>	<b>204.837</b>	<b>110.242</b>
<b>Despesas Operacionais</b>	<b>- 98.839</b>	<b>- 62.743</b>	<b>- 114.495</b>	<b>- 137.950</b>
(-) Vendas	- 52.545	- 49.004	- 61.088	- 75.699
(-) Gerais e administrativas	- 63.542	- 22.592	- 44.967	- 52.351
Outros resultados operacionais líquidos	17.248	8.853	- 8.440	- 9.900
<b>Resultado Operacional Líquido</b>	<b>- 54.727</b>	<b>79.909</b>	<b>90.342</b>	<b>- 27.708</b>
Receita financeira	12.494	22.307	16.497	6.484
Despesas financeiras	- 154.802	- 174.521	- 184.080	- 60.653
Variação cambial líquida	-	-	14.684	61
<b>Resultado antes do IR e CSLL</b>	<b>- 197.035</b>	<b>- 72.305</b>	<b>- 62.557</b>	<b>- 81.816</b>
IRPJ e CSLL diferidos	2.208	- 11.509	11.785	- 6.013
<b>Resultado Líquido do Exercício</b>	<b>- 194.827</b>	<b>- 83.814</b>	<b>- 50.772</b>	<b>- 87.829</b>

### C. FLUXO DE CAIXA (Art. 51 Inciso II d)

17. Para os períodos de 2018 a agosto de 2019, não foram apresentados **Fluxo de Caixa realizado**, dessa maneira as análises serão efetuadas individualmente e comentadas no decorrer desse **RELATÓRIO**.

18. Não foi apresentada a **projeção** para os meses futuros de forma **consolidada**.

## V.2. ITAIQUARA ALIMENTOS S.A.

### A. BALANÇO PATRIMONIAL (Art. 51 Inciso II a e Inciso II c)

19. Atualmente (agosto de 2019) o principal ativo refere-se ao **Imobilizado**, montando R\$ 562,744 milhões (quinhentos e

sessenta e dois milhões, setecentos e quarenta e quatro mil reais) equivalente a 55% de seu ativo total, incluindo o saldo de R\$ 120,207 milhões (cento e vinte milhões, duzentos e sete reais) mantido em **Investimentos** nos últimos anos.

20. As demais rubricas não são tão expressivas, tendo por maiores direitos:

- **Impostos Diferidos:** Apresentando crescimento de R\$ 144,680 milhões (cento e quarenta e quatro milhões, seiscentos e oitenta mil reais) no ano de 2018, mantendo-se estável até agosto de 2019, no montante de R\$ 155,303 milhões (cento e cinquenta e cinco milhões, trezentos e três mil reais), representando 15% dos recebíveis.
- **Ativo Biológico:** De 2016 a agosto de 2019, apresenta redução de 28%, montando R\$ 101,010 milhões (cento e um milhões e dez mil reais), correspondendo a 10% do ativo total.
- **Partes Relacionadas:** Equivalente a 8% dos ativos totais, manteve variações no período em análise, tendo apresentado saldos zerados nos anos de 2016 e 2017, e crescimento nos anos seguintes, montando em agosto de 2019, R\$ 78,824 milhões (setenta e oito milhões, oitocentos e vinte e quatro mil reais).

21. Desde o exercício de 2014, os recursos **Disponíveis** em caixa e bancos vem apresentando oscilações, sendo em 2018 a mais expressiva, pois trata-se de aumento equivalente a R\$ 22,735 milhões (vinte e dois milhões, setecentos e trinta e cinco mil reais), seguido pela redução de 84% no período de janeiro a agosto de 2019, quando apresentou a importância de R\$ 3,887 milhões (três milhões, oitocentos e oitenta e sete mil reais).

22. Nos últimos anos, anota-se aumento nos **Adiantamentos realizados a Fornecedores**, o que indica possível falta de crédito no mercado.

Em milhares de reais R\$

Balanco Patrimonial	2014	2015	2016	2017	2018	ago-19
<b>Ativo</b>	<b>780.144</b>	<b>875.474</b>	<b>780.316</b>	<b>791.421</b>	<b>1.059.031</b>	<b>1.019.349</b>
<b>Ativo Circulante</b>	<b>98.167</b>	<b>178.694</b>	<b>232.002</b>	<b>185.247</b>	<b>257.113</b>	<b>218.462</b>
Disponível	2.389	3.027	2.302	1.879	24.614	3.887
Clientes	14.994	11.108	11.997	10.276	13.385	10.428
Estoques	30.296	39.271	30.170	30.630	36.542	26.157
Ativo Biológico	-	88.683	140.356	102.893	108.547	101.010
Impostos a Recuperar	482	5.141	4.710	6.809	4.858	4.858
Adiantamentos a fornecedores	39.010	29.790	36.792	27.983	54.608	60.923
Outros valores a receber	1.913	142	229	298	607	14
Uso de Marca a Receber	-	-	-	-	3.838	2.702
Despesas Antecipadas	9.083	1.532	5.446	4.479	10.115	8.483
<b>Ativo Não-Circulante</b>	<b>681.977</b>	<b>696.780</b>	<b>548.314</b>	<b>606.174</b>	<b>801.918</b>	<b>800.888</b>
Títulos e valores mobiliários	15.825	19.313	-	-	-	-
Investimentos	-	-	-	-	25.450	4
Depositos Judiciais	1.638	2.668	3.263	3.534	4.489	4.013
Partes Relacionadas	107.878	161.172	-	-	39.479	78.824
Imposto Diferidos	17.454	4.852	16.636	10.623	155.303	155.303
<b>Imobilizado/Intangível</b>	<b>539.182</b>	<b>508.775</b>	<b>528.415</b>	<b>592.017</b>	<b>577.198</b>	<b>562.744</b>
<i>Ativo Biológico</i>	<i>88.428</i>	<i>-</i>	<i>-</i>	<i>-</i>	<i>-</i>	<i>-</i>
<i>Investimentos</i>	<i>127.276</i>	<i>128.885</i>	<i>125.522</i>	<i>120.206</i>	<i>120.207</i>	<i>120.207</i>
<i>Bens em uso</i>	<i>323.435</i>	<i>379.813</i>	<i>402.783</i>	<i>471.689</i>	<i>456.888</i>	<i>442.440</i>
<i>Intangível</i>	<i>43</i>	<i>77</i>	<i>110</i>	<i>122</i>	<i>103</i>	<i>97</i>

23. O passivo apresenta dívidas totais de R\$ 1.619.182.000 (um bilhão, seiscentos e dezenove milhões, cento e oitenta e dois mil reais) em agosto de 2019, dos quais, 47% se referem a **Obrigações Tributárias**, alocadas no curto e no longo prazo, montando R\$ 755,252 milhões (setecentos e cinquenta e cinco milhões, duzentos e cinquenta e dois mil reais).

24. Outras dívidas relevantes são:

- **Empréstimos e Financiamentos:** Apresentando crescimento nos anos de 2016 a 2018 e redução no ano de 2019, até agosto, quando montou R\$ 186,039 milhões (cento e oitenta e seis milhões e trinta e nove mil reais).

- **Fornecedores:** Apresentando gradativo crescimento no período em análise, sendo que em agosto de 2019 totalizou o saldo a pagar de R\$ 75,226 milhões (setenta e cinco milhões, duzentos e vinte e seis mil reais).

25. As **Provisões para Passivos a Descoberto e Contingência**, representam 23% do passivo total, cujos saldos não apresentam variações representativas no período em análise, que conjuntamente totalizam R\$ 364,950 milhões (trezentos e sessenta e quatro milhões, novecentos e cinquenta mil reais).

26. O **Patrimônio Líquido** se faz descoberto, e em constante decréscimo, apontando maior acúmulo de prejuízos que Capital Social e demais reservas, apresentando saldo negativo de R\$ 599,833 (quinhentos e noventa e nove milhões, oitocentos e trinta e três reais) em agosto de 2019, dado ao reconhecimento de R\$ 992,567 milhões (novecentos e noventa e dois milhões, quinhentos e sessenta e sete mil reais) em **Prejuízos Acumulados**.

Em milhares de reais R\$

Balanco Patrimonial	2014	2015	2016	2017	2018	ago-19
<b>Passivo</b>	<b>780.144</b>	<b>875.474</b>	<b>780.316</b>	<b>791.421</b>	<b>1.059.031</b>	<b>1.019.349</b>
<b>Passivo Circulante</b>	<b>450.216</b>	<b>523.884</b>	<b>593.178</b>	<b>636.154</b>	<b>800.738</b>	<b>897.795</b>
Emprestimos e Financiamentos	67.721	74.535	87.772	105.377	178.965	185.790
Fornecedores	42.000	54.584	56.668	65.478	66.463	75.226
Obrigações Trabalhistas	11.173	13.028	12.388	13.883	16.925	26.856
Obrigações Tributárias	281.156	336.692	392.368	419.442	464.334	492.108
Adiantamento de Clientes	23.818	18.010	15.094	1.278	4.328	38.571
Partes Relacionadas	15.838	17.355	16.967	15.576	15.292	15.147
Descontos em Duplicatas	-	-	-	-	19.420	7.651
Parceria Agrícola a Pagar	-	-	-	-	8.895	14.848
Outras Contas a Pagar	8.510	9.680	11.921	15.120	26.117	41.599
<b>Passivo Não Circulante</b>	<b>532.635</b>	<b>640.532</b>	<b>527.876</b>	<b>583.829</b>	<b>735.016</b>	<b>721.387</b>
Emprestimos e Financiamentos	62.524	78.089	47.512	36.940	27.520	249
Canaviais arrendados	26.565	26.565	-	-	26.565	26.565
Obrigações Tributárias	120.112	121.307	128.970	123.723	114.160	118.465
Partes Relacionadas	68.666	71.919	44	54.382	50.896	60.233
Provisão para passivos a descoberto	236.182	334.583	338.416	343.049	343.049	343.049
Provisão para contingencia	18.586	8.069	10.842	21.901	21.901	21.901
Outras Contas a Pagar	-	-	2.092	3.834	6.245	6.245
Impostos Diferidos	-	-	-	-	144.680	144.680
<b>Patrimônio Líquido</b>	<b>- 202.707</b>	<b>- 288.942</b>	<b>- 340.738</b>	<b>- 428.562</b>	<b>- 476.723</b>	<b>- 599.833</b>
Capital Social	33.000	33.000	33.000	33.000	33.000	33.000
Reserva de Lucros	969	969	-	-	969	969
Reserva de reavaliação	99.635	99.635	-	-	99.635	99.635
Ajuste de Avaliação Patrimonial	260.522	-	357.496	358.765	259.130	259.130
Prejuizos Acumulados	- 400.400	- 337.659	- 680.707	- 732.443	- 821.358	- 890.991
<b>Lucro/Prejuizo do Período</b>	<b>- 196.433</b>	<b>- 84.887</b>	<b>- 50.527</b>	<b>- 87.884</b>	<b>- 48.099</b>	<b>- 101.576</b>

## A.1. EXTRATOS BANCÁRIOS (Art. 51 Inciso VII)

27. Foram apresentados extratos bancários das contas bancárias junto ao Banco Bradesco, Finaxis e Sicoob Agrocredi somando saldo de R\$ 68.090 (sessenta e oito mil, noventa reais) em setembro de 2019.

## B. DEMONSTRAÇÃO DO RESULTADO (Art. 51 Inciso II b e Inciso II c)

28. O resultado aponta que as **Receitas**, auferiram gradativo aumento até o exercício de 2018, quando a média mensal auferida foi de R\$ 28,3 milhões (vinte e oito milhões e trezentos mil reais), tendo sofrido significativa redução no ano corrente, equivalente a 34%, quando a média do faturamento mensal se fez em R\$ 18,5 milhões (dezoito milhões e

Brasil  
Rua Major Quedinho, 111 - 18º andar  
01050-030 - São Paulo  
www.lasproconsultores.com.br  
Fone: +55-11-3211-3010  
Fax: +55-11-3255-3727

Itália  
Edoardo Ricci Avvocati  
Via Visconti di Modrone nº 8/10  
20122 - Milão  
www.edoardoricci.it  
Fone: + 39-02 79 47 65  
Fax: + 39-02 78 44 97



quinientos mil reais), somando a Receita Líquida de R\$ 148.390 milhões (cento e quarenta e oito milhões, trezentos e noventa mil reais) até agosto de 2019.

29. O maior gasto incorrido pela operação é dado pelo **Custo** que nos últimos anos apresentou média de 77% da Receita Líquida, tendo destoado no exercício corrente, quando a margem de consumo do custo se fez superior à Receita Líquida, equivalente 113%.

30. As **Despesas Operacionais** vêm apresentando constante redução anualmente, indicando readequações operacionais para a superação da crise financeira. No exercício corrente, até agosto, houve o reconhecimento de R\$ 40,370 milhões (quarenta milhões, trezentos e setenta mil reais), sendo que 58% refere-se a gastos “comerciais”.

31. As **Receitas e Despesas Financeiras** apresentaram oscilações no período em análise, sendo em 2016 o pior resultado obtido, representado por despesas no montante de R\$ 82,189 milhões (oitenta e dois milhões, cento e oitenta e nove mil reais). Até agosto de 2019, apresentam-se despesas financeiras na importância de R\$ 42,146 milhões (quarenta e dois milhões, cento e quarenta e seis mil reais).

32. O resultado auferido se faz deficitário, em razão do elevado gasto com **Despesas Financeiras** e do reconhecimento negativo da **Equivalência Patrimonial**, acumulando **prejuízos** no transcorrer dos anos. Importante destacar que ao restringir a análise apenas à operação, esta se fez superavitária nos anos de 2015, 2016 e 2018.

Em milhares de reais R\$

Demonstração do Resultado	2014	2015	2016	2017	2018	ago-19
<b>Receita Líquida</b>	<b>230.778</b>	<b>247.924</b>	<b>309.617</b>	<b>314.135</b>	<b>339.439</b>	<b>148.390</b>
Variação no valor justo do ativo biológico	- 10.576	83.945	14.984	- 9.087	-	-
(-) Custo	- 199.443	- 185.254	- 216.785	- 275.549	- 261.777	- 167.857
<b>Lucro Bruto</b>	<b>20.759</b>	<b>146.615</b>	<b>107.816</b>	<b>29.499</b>	<b>77.661</b>	<b>19.467</b>
<b>Despesas Operacionais</b>	<b>- 159.713</b>	<b>- 141.840</b>	<b>- 102.623</b>	<b>- 80.044</b>	<b>- 66.520</b>	<b>- 40.370</b>
(-) Gerais e Administrativas	- 32.765	- 17.330	- 34.661	- 39.585	- 28.703	- 18.100
(-) Despesas Comerciais	- 44.932	- 41.701	- 51.585	- 28.398	- 38.064	- 23.227
(-) Depreciações	- 1.359	- 1.679	-	-	- 764	- 479
Outras Receitas/Despesas Operacionais	15.315	15.663	5.143	2.112	1.011	1.436
Equivalência patrimonial	- 95.972	- 96.793	- 21.520	- 9.949	-	-
<b>Resultado Operacional</b>	<b>- 138.954</b>	<b>4.775</b>	<b>5.193</b>	<b>- 50.545</b>	<b>11.141</b>	<b>- 59.837</b>
<b>Resultado Financeiro</b>	<b>- 61.311</b>	<b>- 78.408</b>	<b>- 82.189</b>	<b>- 31.326</b>	<b>- 65.538</b>	<b>- 42.146</b>
(-) Despesa Financeira	- 74.015	- 96.326	- 87.315	- 34.844	- 84.781	- 53.806
Receita Financeira	12.704	17.918	5.126	3.518	19.243	11.661
<b>Receitas/Despesas Não Operacionais</b>	<b>-</b>	<b>-</b>	<b>14.684</b>	<b>-</b>	<b>6.298</b>	<b>406</b>
<b>Resultado antes do IRPJ e CSLL</b>	<b>- 200.265</b>	<b>- 73.633</b>	<b>- 62.312</b>	<b>- 81.871</b>	<b>- 48.099</b>	<b>- 101.576</b>
(-) IRPJ e CSLL Diferidos	3.832	- 11.254	11.785	6.013	-	-
<b>Resultado do Período</b>	<b>- 196.433</b>	<b>- 84.887</b>	<b>- 50.527</b>	<b>- 87.884</b>	<b>- 48.099</b>	<b>- 101.576</b>

### C. FLUXO DE CAIXA (Art. 51 Inciso II d)

33. Nota-se no **Fluxo de Caixa realizado**, no exercício 2018, “lucro líquido do exercício”, no valor de R\$ 69,633 milhões (sessenta e nove milhões, seiscentos e trinta e três mil reais), sendo que, quando comparado com a Demonstração do Resultado, do mesmo período, há divergência de R\$ 21,534 milhões (vinte e um milhões, quinhentos e trinta e quatro mil reais).

34. Cabe mencionar que para os exercícios de 2018 e 2019, esse demonstrativo contábil foi apresentado com estrutura resumida, agrupando as variações por grupo: “ativo operacional”, “passivo operacional”, “investimento” e “financeiro”, porém o que impacta negativamente essas informações são os valores que não estão fechando contabilmente, como segue no quadro abaixo:

Brasil  
Rua Major Quedinho, 111 - 18º andar  
01050-030 - São Paulo  
www.lasproconsultores.com.br  
Fone: +55-11-3211-3010  
Fax: +55-11-3255-3727

Itália  
Edoardo Ricci Avvocati  
Via Visconti di Modrone nº 8/10  
20122 - Milão  
www.edoardoricci.it  
Fone: + 39-02 79 47 65  
Fax: + 39-02 78 44 97

# LASPRO CONSULTORES

Em milhares de reais R\$

Fluxo de Caixa	2015	2016	2017	2018	ago-19
<b>Fluxo de Caixa das Atividades Operacionais</b>					
Lucro Líquido do exercício	84.887	50.527	87.884	69.633	101.576
Ajustes para reciliar o lucro antes do imposto de renda e da contribuição social com o caixa líquido gerado pelas atividades operacionais:	134.537	36.690	75.166	44.630	23.548
	<b>49.650</b>	<b>13.837</b>	<b>12.718</b>	<b>25.003</b>	<b>78.028</b>
Redução (aumento) nas atividades operacionais:					
Contas a recebe de clientes	1.705	5.698	1.721		
Estoques	9.777	7.054	4.507		
Ativo biológico	-	-	28.376		
Adiantamento a fornecedores	11.828	22.690	25.486	48.951	3.165
Impostos a recuperar	4.659	432	2.099		
Partes relacionadas	-	-	-		
Outros Créditos	15.040	4.540	614		
(Redução) aumento nos passivos operacionais:					
Fornecedores	12.584	11.439	8.810		
Adiantamento de clientes	5.809	2.916	13.816		
Salários, provisão para férias e encargos	57.239	5	1.495	100.829	95.256
Impostos, taxas e contribuições	-	49.518	19.058		
Outras contas a pagar	1.170	-	4.941		
<b>Caixa líquido gerado pelas atividades operacionais</b>	<b>75.235</b>	<b>18.757</b>	<b>6.389</b>	<b>26.875</b>	<b>14.064</b>
<b>Fluxo de Caixa das Atividades de Investimento</b>					
Aquisições de bens do ativo imobilizado	6.274	39.136	13.559		
Baixas de bens do ativo imobilizado	336	-	-	26.435	12.531
Aumentos relativos a plantações	40.433	52.831	56.002		
<b>Caixa líquido gerado pelas atividades de investimento</b>	<b>46.422</b>	<b>91.967</b>	<b>69.561</b>	<b>26.435</b>	<b>12.531</b>
<b>Fluxo de Caixa das Atividades de Financiamento</b>					
Aumento em empréstimos e financiamentos - principal	699	9.859	7.033		
Aumento nos parcelamentos tributários	-	-	2.769		
Variação em partes relacionadas	27.476	82.344	52.947		
<b>Caixa líquido gerado (aplicado) pelas atividades de financiamento</b>	<b>28.175</b>	<b>72.485</b>	<b>62.749</b>	<b>-</b>	<b>-</b>
<b>Aumento (redução) líquido de caixa e equivalentes de caixa</b>	<b>638</b>	<b>725</b>	<b>423</b>	<b>439</b>	<b>1.533</b>
Caixa e equivalentes de caixa no início do exercício	2.389	3.027	2.302	1.879	24.614
Caixa e equivalentes de caixa no fim do exercício	3.027	2.302	1.879	24.614	3.887
<b>Aumento (redução) Líquido de caixa e equivalentes de caixa</b>	<b>638</b>	<b>725</b>	<b>423</b>	<b>22.735</b>	<b>20.727</b>

Apresentados de 2015 a agosto de 2019; dados de 2015 a 2017 extraídos das DFS auditadas.

- As informações das linhas “caixa e equivalentes de caixa no início do exercício” e “caixa e equivalentes de caixa no final do exercício”, não foram preenchidos, e ao inseri-los, com base nos saldos apresentados no Balanco Patrimonial – Ativo Circulante, rubrica Disponível:
  - A variação entre os saldos das linhas “caixa e equivalentes de caixa no início do exercício” e “caixa e equivalentes de caixa no final do exercício”, deve ser **igual** ao resultado apurado na linha “aumento (redução) líquido de caixa e equivalentes de caixa”. Nesse caso, a divergência detectada aponta que o fluxo de caixa para os anos de

Brasil  
Rua Major Quedinho, 111 - 18º andar  
01050-030 - São Paulo  
www.lasproconsultores.com.br  
Fone: +55-11-3211-3010  
Fax: +55-11-3255-3727

Itália  
Edoardo Ricci Avvocati  
Via Visconti di Modrone nº 8/10  
20122 - Milão  
www.edoardoricci.it  
Fone: + 39-02 79 47 65  
Fax: + 39-02 78 44 97

2018 e 2019 não batem, ou seja, não fecham contabilmente, impossibilitando uma análise adequada.

35. Junto ao pedido de Recuperação Judicial, foi apresentado o **Fluxo de Caixa projetado** para os próximos oito meses, notando-se:

- No que se refere às “entradas”, não foi efetuada projeção. As modalidades de receitas da **ITAIQUARA ALIMENTOS S.A.** são: produtos de fabricação própria, atividades agropastoris, revenda de mercadoria e venda de serviços, conforme identificado nos demonstrativos contábeis – DRE, apresentados. Cabe ressaltar que, até agosto de 2019, auferiu receita líquida de R\$ 148.389.799 (cento e quarenta e oito milhões, trezentos e oitenta e nove mil, setecentos e noventa e nove reais), com média mensal de R\$ 18.548.725 (dezoito milhões, quinhentos e quarenta e oito mil, setecentos e vinte e cinco reais).
- Em análise das saídas de recursos operacionais, observa-se aumento significativo em dezembro de 2019, decorrente dos gastos com folha de pagamento – 13º salário, tendo no mês subsequente redução de 36% e se mantendo estável no transcorrer dos próximos meses.
- Até maio de 2020, estima-se um total de despesas no montante de R\$ 123.854.228 (cento e vinte e três milhões, oitocentos e cinquenta e quatro mil, duzentos e vinte e oito reais), dos quais, 34% são decorrentes aos gastos incorridos com folha de pagamento, 18% com fornecedores, aluguel de equipamentos, plano de saúde e outros e 16% com matéria prima, embalagens e revenda.
- Levando em consideração a média de receitas de R\$ 18.548.725 (dezoito milhões, quinhentos e quarenta e oito mil, setecentos e vinte e cinco reais) mensais, que no transcorrer dos meses de outubro de 2019 a maio de 2020, totalizariam R\$ 148.389.799 (cento e quarenta e oito

milhões, trezentos e oitenta e nove mil, setecentos e noventa e nove reais), contra o total de despesas projetadas no montante de R\$ 123.854.228 (cento e vinte e três milhões, oitocentos e cinquenta e quatro mil, duzentos e vinte e oito reais), o resultado detectado aponta saldo positivo em geração de caixa de R\$ 24.535.571 (vinte e quatro milhões, quinhentos e trinta e cinco mil, quinhentos e setenta e um reais).

Fluxo de Caixa Projetado em R\$	nov-19	dez-19	jan-20	fev-20	mar-20	abr-20	mai-20	Total
<b>Total Entradas</b>	-	-	-	-	-	-	-	-
<b>Total Despesas</b>	- 17.565.487	- 21.282.439	- 13.634.439	- 13.130.539	- 13.120.539	- 13.170.539	- 13.272.539	- 123.854.228
Dívidas com fundos	- 376.000	- 376.000	- 322.000	- 166.000	- 166.000	- 166.000	- 68.000	- 2.016.000
Dívidas com fornecedores (acordos)	- 133.048	-	-	-	-	-	-	- 266.096
Logística	-	-	-	-	-	-	-	-
Matéria prima, embalagens e revenda	- 2.622.682	- 2.522.682	- 2.522.682	- 2.522.682	- 2.522.682	- 2.522.682	- 2.522.682	- 20.308.775
Tributos	- 845.476	- 845.476	- 845.476	- 845.476	- 845.476	- 845.476	- 845.476	- 6.763.808
Jurídico e causas trabalhistas	- 519.743	- 519.743	- 519.743	- 516.843	- 506.843	- 506.843	- 506.843	- 4.116.344
Geral	- 477.598	- 427.598	- 427.598	- 427.598	- 427.598	- 477.598	- 477.598	- 3.620.784
CCT	- 967.325	- 967.325	- 967.325	- 622.325	- 622.325	- 622.325	- 822.325	- 6.413.600
Fornecedores, aluguel de equipamentos, plano de saúde e outros	- 2.830.969	- 2.830.969	- 2.590.969	- 2.590.969	- 2.590.969	- 2.590.969	- 2.590.969	- 21.703.653
Empréstimos / distribuidores	- 2.000.000	- 2.000.000	-	-	-	-	-	- 6.000.000
Despesas com fornecedores - débito em conta agendado	- 1.318.646	- 1.318.646	- 1.318.646	- 1.318.646	- 1.318.646	- 1.318.646	- 1.318.646	- 10.615.168
Folha de Pagamento	- 5.474.000	- 9.474.000	- 4.120.000	- 4.120.000	- 4.120.000	- 4.120.000	- 4.120.000	- 42.030.000
<b>Fluxo de Caixa</b>	- 17.565.487	- 21.282.439	- 13.634.439	- 13.130.539	- 13.120.539	- 13.170.539	- 13.272.539	- 123.854.228

### V.3. COMÉRCIO SÃO JOÃO BAPTISTA S.A.

#### A. BALANÇO PATRIMONIAL (Art. 51 Inciso II a e Inciso II c)

36. Nota-se gradativo aumento dos ativos, decorrente principalmente das movimentações nas rubricas:

- **Créditos a Receber de Clientes:** Apresentou aumento no transcórrer dos exercícios, principalmente no exercício corrente, indicando maior número de negociações de vendas a prazo, totalizando recebíveis no montante de R\$ 18,953 milhões (dezoito milhões, novecentos e

cinquenta e três mil reais) em agosto de 2019. Essa rubrica representa 38% do ativo total.

- **Caixa e Equivalentes de Caixa:** Tendo aumentado as movimentações financeiras/bancárias, totalizou em agosto de 2019 a importância de R\$ 11,899 milhões (onze milhões, oitocentos e noventa e nove mil reais), representando 24% do ativo total.
- **Adiantamento a Fornecedores:** No exercício de 2018, houve significativo aumento nos adiantamentos realizados a fornecedores, indicando possível déficit de crédito no mercado, tendo antecipado o valor de R\$ 3,874 milhões (três milhões, oitocentos e setenta e quatro reais) em agosto de 2019.
- **Imobilizado:** Em 2016 apresentou aumento significativo de 1020%, sendo seguido por reduções anuais, totalizando o montante líquido de R\$ 10,186 milhões (dez milhões, cento e oitenta e seis mil reais) em agosto de 2019. Os bens patrimoniais representam 20% do ativo total.

Em milhares de reais R\$

Balanco Patrimonial	2013	2014	2015	2016	2017	2018	ago-19
<b>Ativo</b>	-	10.717	19.312	25.463	33.011	34.728	50.449
<b>Ativo Circulante</b>	-	8.091	16.815	11.003	19.631	22.986	37.220
Caixa e equivalentes de caixa	-	369	1.451	218	1.203	2.552	11.899
Créditos a receber de clientes	-	6.224	14.544	7.727	14.653	14.714	18.953
Estoques	-	1.431	436	2.532	2.550	1.994	1.481
Impostos a Recuperar	-	-	100	188	283	39	368
Adiantamentos a Fornecedores	-	67	237	311	730	3.498	3.874
Outros valores a Receber	-	-	47	27	212	191	645
<b>Ativo Não-Circulante</b>	-	2.626	2.497	14.460	13.380	11.742	13.229
Depósitos Judiciais	-	-	-	42	353	353	353
Partes relacionadas	-	2.626	1.210	-	-	-	2.689
<b>Imobilizado/Intangível</b>	-	-	1.287	14.418	13.027	11.389	10.186

37. O passivo também demonstra aumento no transcorrer dos anos analisados, totalizando em agosto de 2019 o montante de R\$ 87,468 milhões (oitenta e sete milhões, quatrocentos e sessenta e oito mil reais) em dívidas constituídas, sendo as principais:

Brasil  
Rua Major Quedinho, 111 - 18º andar  
01050-030 - São Paulo  
www.lasproconsultores.com.br  
Fone: +55-11-3211-3010  
Fax: +55-11-3255-3727

Itália  
Edoardo Ricci Avvocati  
Via Visconti di Modrone nº 8/10  
20122 - Milão  
www.edoardoricci.it  
Fone: + 39-02 79 47 65  
Fax: + 39-02 78 44 97

- Representando 25% do passivo total em agosto de 2019, as **Partes Relacionadas** montaram, R\$ 22,194 milhões (vinte e dois milhões, cento e noventa e quatro mil reais), sendo o saldo constituído gradativamente desde o exercício de 2016, apontando a necessidade de auxílio de terceiros para a manutenção da operação nos últimos anos.
- Os **Empréstimos e Financiamentos** apresentaram em 2018 aumento representativo de R\$ 6,332 milhões (seis milhões, trezentos e trinta e dois mil reais), totalizando em agosto de 2019, R\$ 21.133 milhões (vinte e um milhões, cento e trinta e três mil reais), perfazendo 24% das dívidas totais.
- As **Obrigações Tributárias**, alocadas no curto e no longo prazo, totalizando R\$ 13,729 milhões (treze milhões, setecentos e vinte e nove mil reais) agosto de 2019, representando 16% do passivo total, apresentou constante crescente nos últimos anos.

38. Entre os exercícios de 2014 a 2017 o **Patrimônio Líquido** apresentava saldo positivo, porém nos exercícios 2018 e 2019, até agosto, devido aos **Prejuízos Acumulados** de R\$ 52,594 milhões (cinquenta e dois milhões, quinhentos e noventa e quatro mil reais) que ultrapassaram o Capital Social e demais reservas acumuladas, o Patrimônio Líquido se tornou negativo em R\$ 37.020 milhões (trinta e sete milhões e vinte mil reais).

Em milhares de reais R\$

Balço Patrimonial	2013	2014	2015	2016	2017	2018	ago-19
<b>Passivo</b>	-	10.717	19.312	25.463	33.011	34.728	50.449
<b>Passivo Circulante</b>	241	7.920	16.495	7.554	14.453	30.751	62.965
Empréstimos e Financiamentos	-	2.431	1.661	805	2.923	13.218	21.133
Fornecedores	-	3.443	6.946	2.495	5.104	2.660	2.021
Obrigações Trabalhista e Sociais	-	71	80	315	186	707	875
Obrigações Tributárias	217	1.935	2.670	3.198	4.069	7.855	11.444
Adiantamentos de Clientes	-	-	2	32	1.322	1.694	3.125
Desconto de Duplicatas	-	-	-	-	-	3.072	20.188
Outras Contas a Pagar	24	40	5.136	709	849	1.545	4.179
<b>Passivo Não Circulante</b>	1.938	190	150	9.741	8.658	10.343	24.504
Empréstimos e Financiamentos	-	-	-	5.016	3.963	-	-
Obrigações Tributárias	271	190	150	77	173	210	2.286
Provisão para Contingências	-	-	-	24	24	24	24
Partes relacionadas	1.667	-	-	4.624	4.498	10.109	22.194
<b>Patrimônio Líquido</b>	-	2.179	2.667	8.168	9.900	6.366	37.020
Capital Social	1.250	1.250	1.250	15.574	15.574	15.574	15.574
Lucro/Prejuízo Acumulado	-	3.265	3.430	1.357	7.406	5.673	21.940
<b>Lucro/Prejuízo do Período</b>	-	164	4.787	60	8.816	1.732	16.267
							30.654

### A.1. EXTRATOS BANCÁRIOS (Art. 51 Inciso VII)

39. Foram apresentados extratos bancários das contas correntes mantidas junto aos Bancos Bradesco, BRK Financeira, Finaxis e Sicoob Agrocredi, somando saldo de R\$ 372.810 (trezentos e setenta e dois mil, oitocentos e dez reais) em setembro de 2019.

### B. DEMONSTRAÇÃO DO RESULTADO (Art. 51 Inciso II b e Inciso II c)

40. Apresentando **Receitas** com tendência crescente até o exercício de 2017, nota-se que os **Custos** são os gastos mais representativos, absorvendo grande parte da Receita Líquida auferida, restando saldo muitas vezes insuficiente para os demais gastos operacionais e/ou financeiros, resultando na realização de **Prejuízos**. No exercício corrente, até agosto, houve a realização de prejuízo na importância de R\$ 30,564 milhões (trinta milhões, quinhentos e sessenta e quatro mil reais).



# LASPRO CONSULTORES

Em milhares de reais R\$

Demonstração do Resultado	2013	2014	2015	2016	2017	2018	ago-19
<b>Receita Líquida</b>	-	<b>26.349</b>	<b>73.407</b>	<b>145.020</b>	<b>179.308</b>	<b>177.555</b>	<b>118.246</b>
(-) Custo	-	8.723	67.211	133.985	129.776	131.241	109.286
<b>Lucro Bruto</b>	-	<b>17.626</b>	<b>6.196</b>	<b>11.035</b>	<b>49.532</b>	<b>46.314</b>	<b>8.961</b>
<b>Despesas Operacionais</b>	-	<b>17</b>	<b>10.924</b>	<b>6.304</b>	<b>19.285</b>	<b>45.820</b>	<b>19.429</b>
(-) Gerais e Administrativas	-	17	2.118	1.211	3.787	2.850	1.731
(-) Vendas	-	-	5.896	6.237	15.474	52.376	22.118
Outras Receitas/Despesas Operacionais	-	-	2.910	1.144	24	3.039	4.419
<b>Resultado Operacional</b>	-	<b>17</b>	<b>6.702</b>	<b>108</b>	<b>8.250</b>	<b>3.712</b>	<b>10.468</b>
<b>Resultado Financeiro</b>	-	<b>147</b>	<b>404</b>	<b>180</b>	<b>566</b>	<b>1.980</b>	<b>14.927</b>
(-) Despesa Financeira	-	147	406	2.408	2.300	2.886	15.044
Receita Financeira	-	-	2	2.588	1.734	906	118
<b>Receitas/Despesas Não Operacionais</b>	-	-	-	-	-	<b>8.486</b>	<b>5.259</b>
<b>Resultado antes do IRPJ e CSLL</b>	-	<b>164</b>	<b>6.298</b>	<b>72</b>	<b>8.816</b>	<b>1.732</b>	<b>25.395</b>
(-) IRPJ e CSLL	-	-	1.511	12	-	-	-
<b>Resultado do Período</b>	-	<b>164</b>	<b>4.787</b>	<b>60</b>	<b>8.816</b>	<b>16.267</b>	<b>30.654</b>

## C. FLUXO DE CAIXA (Art. 51 Inciso II d)

41. Para os exercícios de 2018 e 2019, o **Fluxo de Caixa realizado** foi apresentado com estrutura resumida, agrupando as variações por grupo: “ativo operacional”, “passivo operacional”, “investimento” e “financeiro”, porém o que impacta negativamente nessas informações são os valores que não estão coincidindo contabilmente, como segue no quadro abaixo:

Brasil  
Rua Major Quedinho, 111 - 18º andar  
01050-030 - São Paulo  
www.lasproconsultores.com.br  
Fone: +55-11-3211-3010  
Fax: +55-11-3255-3727

Itália  
Edoardo Ricci Avvocati  
Via Visconti di Modrone nº 8/10  
20122 - Milão  
www.edoardoricci.it  
Fone: + 39-02 79 47 65  
Fax: + 39-02 78 44 97

# LASPRO CONSULTORES

Em milhares de reais R\$

Fluxo de Caixa	2015	2016	2017	2018	ago-19
<b>Fluxo de Caixa das Atividades Operacionais</b>					
Lucro Líquido do exercício	72	8.816	1.732	16.267	30.654
Ajustes para reconciliar o lucro antes do imposto de renda e da contribuição social com o caixa líquido gerado pelas atividades operacionais:	1.400	6.439	1.213	1.791	1.210
	<b>1.472</b>	<b>2.377</b>	<b>519</b>	<b>14.477</b>	<b>29.444</b>
Redução (aumento) nas atividades operacionais:					
Contas a receber de clientes	8.321	2.653	3.886		
Estoques	956	2.144	99		
Adiantamento a fornecedores	169	22	419	6.833	7.413
Impostos a recuperar	100	88			
Partes relacionadas	-	-	126		
Outros Créditos	47	74	591		
(Redução) aumento nos passivos operacionais:					
Fornecedores	3.503	3.971	2.609		
Adiantamento de clientes	2	30	1.290	22.480	46.374
Obrigações trabalhistas e tributárias	693	683	742		
Outras contas a pagar	80	108	140		
<b>Caixa líquido gerado pelas atividades operacionais</b>	<b>1.931</b>	<b>5.202</b>	<b>179</b>	<b>1.170</b>	<b>9.517</b>
<b>Fluxo de Caixa das Atividades de Investimento</b>					
Aquisições de bens do ativo imobilizado	1.287	14.482	355		
Baixas de bens do ativo imobilizado	-	-	-	153	7
Aumento no intangível	-	2	-		
<b>Caixa líquido gerado pelas atividades de investimento</b>	<b>1.287</b>	<b>14.484</b>	<b>355</b>	<b>153</b>	<b>7</b>
<b>Fluxo de Caixa das Atividades de Financiamento</b>					
Aumento de capital	-	14.324	-		
Aumento em impostos parcelados	-	-	96		
Pagamento de financiamentos	2.132	1.704	1.065	-	-
Financiamentos bancários contratados	5.016	-	-		
Variação em partes relacionadas	1.416	5.834	-		
<b>Caixa líquido gerado (aplicado) pelas atividades de financiamento</b>	<b>4.300</b>	<b>18.454</b>	<b>1.161</b>	<b>-</b>	<b>-</b>
<b>Aumento (redução) líquido de caixa e equivalentes de caixa</b>	<b>1.082</b>	<b>1.232</b>	<b>985</b>	<b>1.017</b>	<b>9.510</b>
Caixa e equivalentes de caixa no início do exercício	369	1.451	218	1.203	2.552
Caixa e equivalentes de caixa no fim do exercício	1.451	218	1.203	2.552	11.899
<b>Aumento (redução) Líquido de caixa e equivalentes de caixa</b>	<b>1.082</b>	<b>1.233</b>	<b>985</b>	<b>1.349</b>	<b>9.347</b>

Apresentados de 2015 a agosto de 2019; dados de 2015 a 2017 extraídos das DFS auditadas.

- As informações das linhas “caixa e equivalentes de caixa no início do exercício” e “caixa e equivalentes de caixa no final do exercício”, não foram preenchidos, e ao inseri-los, com base nos saldos apresentados no Balanco Patrimonial – Ativo Circulante, rubrica Disponível:
  - A variação entre os saldos das linhas “caixa e equivalentes de caixa no início do exercício” e “caixa e equivalentes de caixa no final do exercício”, deve ser **igual** ao resultado apurado na linha “aumento”

Brasil  
Rua Major Quedinho, 111 - 18º andar  
01050-030 - São Paulo  
www.lasproconsultores.com.br  
Fone: +55-11-3211-3010  
Fax: +55-11-3255-3727

Itália  
Edoardo Ricci Avvocati  
Via Visconti di Modrone nº 8/10  
20122 - Milão  
www.edoardoricci.it  
Fone: + 39-02 79 47 65  
Fax: + 39-02 78 44 97

(redução) líquido de caixa e equivalentes de caixa”. Nesse caso, a divergência detectada aponta que o fluxo de caixa para os anos de 2018 e 2019 não coincidem, ou seja, não fecham contabilmente, impossibilitando uma análise adequada.

42. Junto ao pedido de Recuperação Judicial, foi apresentado o **Fluxo de Caixa projetado** para os próximos oito meses, notando-se:

- No que se refere às “entradas”, a projeção total alcança o montante de R\$ 170.227.531 (cento e setenta milhões, duzentos e vinte e sete mil, quinhentos e trinta e um reais), sendo apurada média mensal de R\$ 21.278.441 (vinte e um milhões, duzentos e setenta e oito mil, quatrocentos e quarenta e um reais). Quando comparado com a média mensal, baseado na Receita Líquida auferida até agosto de 2019, observa-se aumento de 31%, porém na projeção não há menção sobre as deduções (impostos incidentes e vendas canceladas e/ou descontos concedidos).
- A principal fonte de renda se dá aos “fundos parceria (Athena/Red/MI)” representando 31% do total de entradas, seguindo pelo “fomento”, representando por outros 26%.
- Em análise das “saídas” de recursos operacionais, observa-se que os gastos mantêm a média mensal de R\$ 10.135.518 (dez milhões, cento e trinta e cinco mil, quinhentos e dezoito reais), com exceção dos meses de fevereiro e maio de 2020, onde estimam-se pequenas reduções de 8% e 5%, respectivamente, totalizando ao final dos oito meses o montante de R\$ 81.084.143 (oitenta e um milhões, oitenta e quatro mil, cento e quarenta e três reais), dos quais, 48% são decorrentes do “fomento” e 30% “matéria prima, embalagens e revenda”.
- Ademais, observa-se que a operação em si trará saldo positivo em todos os meses projetados.

Fluxo de Caixa Projetado em R\$	out-19	nov-19	dez-19	jan-20	fev-20	mar-20	abr-20	mai-20	Total
<b>Total Entradas</b>	<b>21.868.836</b>	<b>21.868.836</b>	<b>21.929.765</b>	<b>22.304.558</b>	<b>18.772.190</b>	<b>23.539.047</b>	<b>21.172.109</b>	<b>18.772.190</b>	<b>170.227.531</b>
Receita via boletos bancários	2.050.255	2.050.255	2.055.967	2.091.105	1.759.937	2.206.841	1.984.935	1.759.937	15.959.232
Receita via crédito em conta	477.883	477.883	479.215	487.405	410.214	514.381	462.658	410.214	3.719.853
Vendas a vista	1.691.297	1.691.297	1.696.009	1.724.995	1.451.808	1.820.469	1.637.414	1.451.808	13.165.097
Fundos parceria (Athena/Red/MI)	6.670.278	6.670.278	6.688.862	6.803.178	5.725.761	7.179.714	6.457.767	5.725.761	51.921.599
Desconto para pagamento de fomento	3.564.775	3.564.775	3.574.707	3.635.801	3.060.000	3.837.031	3.451.204	3.060.000	27.748.293
Fomento	5.911.320	5.911.320	5.927.789	6.029.099	5.074.272	6.362.791	5.722.989	5.074.272	46.013.852
Receita de grandes redes	1.503.028	1.503.028	1.507.216	1.532.975	1.290.198	1.617.820	1.455.142	1.290.198	11.699.605
<b>Total Despesas</b>	<b>- 10.434.036</b>	<b>- 10.606.897</b>	<b>- 10.351.743</b>	<b>- 10.166.628</b>	<b>- 9.349.449</b>	<b>- 10.436.229</b>	<b>- 10.147.667</b>	<b>- 9.591.494</b>	<b>- 81.084.143</b>
Dívidas com fundos	- 283.106	- 272.967	- 263.841	- 252.775	- 245.669	- 239.273	- 233.517	- 227.714	- 2.018.862
Dívidas com fornecedores (acordos)	- 106.842	- 106.842	- 106.842	- 106.842	- 106.842	- 106.842	- 106.842	- 106.842	- 854.736
Logística	- 1.290.000	- 1.205.000	- 1.205.000	- 1.205.000	- 1.205.000	- 1.205.000	- 1.205.000	- 1.205.000	- 9.725.000
Matéria prima, embalagens e revenda	- 3.138.000	- 3.398.000	- 3.138.000	- 2.878.000	- 2.878.000	- 2.878.000	- 3.138.000	- 3.138.000	- 24.584.000
Tributos	- 338.938	- 338.938	- 338.938	- 338.938	- 338.938	- 338.938	- 338.938	- 338.938	- 2.711.504
Jurídico e causas trabalhistas	- 200.000	- 200.000	- 200.000	- 200.000	- 200.000	- 200.000	- 200.000	- 200.000	- 1.600.000
Fomento	- 5.015.150	- 5.015.150	- 5.029.122	- 5.115.073	- 4.305.000	- 5.398.176	- 4.855.370	- 4.305.000	- 39.038.041
Geral	- 42.000	- 42.000	- 42.000	- 42.000	- 42.000	- 42.000	- 42.000	- 42.000	- 336.000
Folha de Pagamento	- 20.000	- 28.000	- 28.000	- 28.000	- 28.000	- 28.000	- 28.000	- 28.000	- 216.000
<b>Fluxo de Caixa</b>	<b>11.434.800</b>	<b>11.261.939</b>	<b>11.578.022</b>	<b>12.137.930</b>	<b>9.422.741</b>	<b>13.102.818</b>	<b>11.024.442</b>	<b>9.180.696</b>	<b>89.143.388</b>

#### V.4. USINA AÇUCAREIRA PASSOS S.A.

##### A. BALANÇO PATRIMONIAL (Art. 51 Inciso II a e Inciso II c)

43. Entre o exercício 2014 e agosto de 2019, houve aumento de 26% nos bens e direitos, montando R\$ 279,392 milhões (duzentos e setenta e nove milhões, trezentos e noventa e dois mil reais), dos quais 45% referem-se ao **Imobilizado** líquido, representado pelo montante de R\$ 126,734 milhões (cento e vinte e seis milhões, setecentos e trinta e quatro mil reais), que apresentou constante decréscimo, e 27% pelo saldo a receber de **Cientes**, representando pelo montante de R\$ 76,731 milhões (setenta e seis milhões, setecentos e trinta e um mil reais), dos quais 96% foram constituídos no exercício corrente.

44. Os **Estoques**, por sua vez, apresentaram constante decréscimo, atingindo saldo de R\$ 8,845 milhões (oito milhões, oitocentos e quarenta e cinco mil reais) em agosto de 2019.

Em milhares de reais R\$

Balço Patrimonial	2014	2015	2016	2017	2018	ago-19
<b>Ativo</b>	<b>222.164</b>	<b>214.641</b>	<b>224.545</b>	<b>214.769</b>	<b>207.087</b>	<b>279.392</b>
<b>Ativo Circulante</b>	<b>28.672</b>	<b>22.833</b>	<b>24.130</b>	<b>34.859</b>	<b>21.797</b>	<b>95.227</b>
Disponível	10	12	25	22	21	42
Clientes	208	2.933	96	5.796	2.701	76.731
Estoques	20.032	11.938	15.424	19.457	10.023	8.845
Impostos a Recuperar	3.772	5.391	6.465	6.461	5.563	4.693
Outros Valores a Receber	359	272	125	7	-	-
Valores Aleatorios	-	-	-	-	76	78
Adiantamentos	583	840	1.097	1.574	1.991	2.276
Estoque em poder de terceiro	-	-	-	-	-	55
Valores a apropriar	3.708	1.447	898	1.542	1.422	2.506
<b>Ativo Não-Circulante</b>	<b>193.492</b>	<b>191.808</b>	<b>200.415</b>	<b>179.910</b>	<b>185.291</b>	<b>184.165</b>
Pessoas Ligadas	42.904	48.167	41.309	44.956	35.064	35.064
Valores Aleatorios	-	-	-	-	343	718
Impostos Diferidos	-	-	21.649	-	21.649	21.649
Depositos Judiciais	2.686	1.641	790	383	-	-
<b>Imobilizado/Intangível</b>	<b>147.902</b>	<b>142.000</b>	<b>136.667</b>	<b>134.571</b>	<b>128.234</b>	<b>126.734</b>
<i>Bens em uso</i>	<i>147.902</i>	<i>142.000</i>	<i>136.667</i>	<i>134.571</i>	<i>172.689</i>	<i>172.781</i>
<i>(-) Depreciação acumulada</i>					<i>- 44.455</i>	<i>- 46.047</i>

45. As dívidas totais demonstram aumento no transcorrer dos anos em análise, principalmente no último biênio, totalizando em agosto de 2019 o montante de R\$ 733,630 milhões (setecentos e trinta e três milhões, seiscentos e trinta mil reais), dos quais, 43% referem-se a **Títulos a Pagar** pendente desde o exercício de 2018 e outros 32% referem-se a **Obrigações Fiscais e Previdenciárias**, alocadas em contas de curto e longo prazo, totalizando conjuntamente o montante de R\$ 235,522 milhões (duzentos e trinta e cinco milhões, quinhentos e vinte e dois mil reais).

46. Apresentando constante decréscimo, o **Patrimônio Líquido** está **negativo** em R\$ 454,237 milhões (quatrocentos e cinquenta e quatro milhões, duzentos e trinta e sete mil reais) até agosto de 2019, decorrente ao **Prejuízo Acumulado** que monta R\$ 516,132 milhões (quinhentos e dezesseis milhões, cento e trinta e dois mil reais).

Em milhares de reais R\$

<b>Balço Patrimonial</b>	<b>2014</b>	<b>2015</b>	<b>2016</b>	<b>2017</b>	<b>2018</b>	<b>ago-19</b>
<b>Passivo</b>	<b>222.164</b>	<b>214.641</b>	<b>224.545</b>	<b>214.769</b>	<b>207.087</b>	<b>279.392</b>
<b>Passivo Circulante</b>	<b>307.947</b>	<b>358.438</b>	<b>448.624</b>	<b>500.253</b>	<b>571.212</b>	<b>621.469</b>
Fornecedores	17.561	20.366	15.069	18.715	11.907	12.669
Emprstimos e Financiamentos	201.976	242.957	328.970	341.705	-	-
Obrigaões Trabalhista	11.366	14.282	2.873	6.620	450	66.355
Impostos a Recolher	75.143	80.409	89.665	97.188	66.154	10.646
Titulos a Pagar	-	-	-	-	304.324	318.578
Banco	-	-	-	-	41.067	46.885
Honorarios da diretoria	-	-	-	-	54	54
Provisões Legais	-	-	-	-	854	833
Fretes a Pagar	-	-	-	-	941	1.031
Adiantamento de Clientes	1.622	67	11.795	35.119	46.128	65.843
Honorarios a pagar	-	-	-	-	139	168
Estoque terceiros	-	-	-	-	-	55
Outras Contas a Pagar	279	357	252	906	8.439	7.429
Adiantameto de ICMS ST	-	-	-	-	-	167
Debitos não Previdenciarios	-	-	-	-	56.828	56.828
Debitos Previdenciarios	-	-	-	-	33.927	33.927
<b>Passivo Não Circulante</b>	<b>146.133</b>	<b>186.423</b>	<b>109.947</b>	<b>53.162</b>	<b>85.697</b>	<b>112.161</b>
Pessoas Ligadas	81.505	114.709	32.535	-	-	29.098
Emprstimos e Financiamentos	4.280	21.864	-	-	-	-
Contribuições a Recolher	-	-	-	-	-	4
Impostos a Recolher	35.960	34.930	37.342	37.803	608	608
Parcelamentos	-	-	-	-	45.762	45.843
Provisão para contingencia	23.086	12.555	10.606	12.994	13.324	13.324
Acordos Trabalhistas	-	-	5.449	-	4.860	2.139
Impostos Diferidos	1.302	2.365	24.015	2.365	21.144	21.144
<b>Patrimônio Líquido</b>	<b>- 231.916</b>	<b>- 330.220</b>	<b>- 334.026</b>	<b>- 338.646</b>	<b>- 449.822</b>	<b>- 454.237</b>
Capital Social	4.870	4.870	4.870	4.870	4.870	4.870
Reserva de Lucros	-	-	-	-	14.737	14.737
Prejuizo Acumulado	- 189.108	- 277.242	- 374.483	- 384.627	- 400.541	- 511.717
Ajuste de Avaliação Patrimonial	40.456	39.393	39.393	45.731	42.287	42.287
<b>Lucro/Prejuizo do Período</b>	<b>- 88.134</b>	<b>- 97.241</b>	<b>- 3.806</b>	<b>- 4.620</b>	<b>- 111.175</b>	<b>- 4.415</b>

## A.1. EXTRATOS BANCÁRIOS (Art. 51 Inciso VII)

47. Foram apresentados extratos bancários das contas correntes mantidas junto aos Bancos Bradesco e Santander, somando saldo de R\$ 316 (trezentos e dezesseis reais) em setembro de 2019.

## B. DEMONSTRAÇÃO DO RESULTADO (Art. 51 Inciso II b e Inciso II c)

Brasil  
Rua Major Quedinho, 111 - 18º andar  
01050-030 - São Paulo  
www.lasproconsultores.com.br  
Fone: +55-11-3211-3010  
Fax: +55-11-3255-3727

Itália  
Edoardo Ricci Avvocati  
Via Visconti di Modrone nº 8/10  
20122 - Milão  
www.edoardoricci.it  
Fone: + 39-02 79 47 65  
Fax: + 39-02 78 44 97

48. A **Receita Líquida** auferida, apresentou significativo aumento nos anos de 2016 e 2017, quando a média de mensal se fez R\$ 13,8 milhões (treze milhões e oitocentos mil reais) e R\$ 12,8 (doze milhões e oitocentos mil reais) respectivamente. No exercício 2018, assim como no exercício corrente, a média de receita líquida se manteve próxima a R\$ 9,4 milhões (nove milhões e quatrocentos mil reais), indicando redução, porém, estabilidade.

49. Os **Custos** são os gastos mais representativos, absorvendo grande parte da Receita Líquida auferida, quando não ultrapassa sua totalidade, não restando recursos suficientes para cobrir os demais gastos operacionais e/ou financeiros, sendo as **Despesas Financeiras** o de maior representatividade, resultado em **Resultados negativos**.

Em milhares de reais R\$

Demonstração do Resultado	2014	2015	2016	2017	2018	ago-19
<b>Receita Líquida</b>	<b>76.127</b>	<b>75.866</b>	<b>165.722</b>	<b>153.753</b>	<b>113.556</b>	<b>74.776</b>
(-) Custo	- 72.840	- 114.074	- 102.820	- 128.872	- 149.348	- 53.434
<b>Lucro Bruto</b>	<b>3.287</b>	<b>38.208</b>	<b>62.902</b>	<b>24.881</b>	<b>35.792</b>	<b>21.342</b>
<b>Despesas Operacionais</b>	<b>50.639</b>	<b>5.222</b>	<b>1.007</b>	<b>10.921</b>	<b>7.804</b>	<b>3.006</b>
(-) Gerais e Administrativas	- 26.886	- 5.483	- 792	- 9.351	- 6.230	- 3.490
(-) Despesas Comerciais	- 1.717	- 1.088	- 393	- 907	- 488	-
(-) Depreciações	-	-	-	-	- 2.352	- 201
Outras Receitas/Despesas Operacionais	- 22.036	11.793	178	663	1.267	685
<b>Resultado Operacional</b>	<b>47.352</b>	<b>32.986</b>	<b>61.895</b>	<b>13.960</b>	<b>43.595</b>	<b>18.336</b>
<b>Resultado Financeiro</b>	<b>40.782</b>	<b>64.255</b>	<b>65.701</b>	<b>18.580</b>	<b>69.735</b>	<b>22.751</b>
(-) Despesa Financeira	- 42.219	- 65.510	- 67.457	- 20.370	- 72.109	- 22.751
Receita Financeira	1.437	1.255	1.756	1.790	2.375	0
<b>Receitas/Despesas Não Operacionais</b>	<b>-</b>	<b>-</b>	<b>-</b>	<b>-</b>	<b>717</b>	<b>-</b>
<b>Resultado antes do IRPJ e CSLL</b>	<b>88.134</b>	<b>97.241</b>	<b>3.806</b>	<b>4.620</b>	<b>114.047</b>	<b>4.415</b>
(-) IRPJ e CSLL	-	-	-	-	- 2.871	-
<b>Resultado do Período</b>	<b>88.134</b>	<b>97.241</b>	<b>3.806</b>	<b>4.620</b>	<b>111.175</b>	<b>4.415</b>

### C. FLUXO DE CAIXA (Art. 51 Inciso II d)

50. Para os exercícios de 2018 e 2019, o **Fluxo de Caixa realizado** foi apresentado com estrutura resumida, agrupando as

Brasil  
Rua Major Quedinho, 111 - 18º andar  
01050-030 - São Paulo  
www.lasproconsultores.com.br  
Fone: +55-11-3211-3010  
Fax: +55-11-3255-3727

Itália  
Edoardo Ricci Avvocati  
Via Visconti di Modrone nº 8/10  
20122 - Milão  
www.edoardoricci.it  
Fone: + 39-02 79 47 65  
Fax: + 39-02 78 44 97

variações por grupo: “ativo operacional”, “passivo operacional”, “investimento” e “financeiro”:

Em milhares de reais R\$					
Fluxo de Caixa	2015	2016	2017	2018	ago-19
<b>Fluxo de Caixa das Atividades Operacionais</b>					
Lucro Líquido do exercício	- 97.241	- 3.806	- 4.620	- 111.175	- 4.415
Ajustes para reciliar o lucro antes do imposto de renda e da contribuição social com o caixa líquido gerado pelas atividades operacionais:	59.276	70.333	18.114	6.046	1.591
	<b>37.965</b>	<b>66.527</b>	<b>13.494</b>	<b>105.129</b>	<b>2.824</b>
Redução (aumento) nas atividades operacionais:					
Contas a Receber	- 2.811	- 2.947	- 5.740		
Estoques	- 8.094	- 3.486	- 4.033		
Impostos a recuperar	- 1.619	- 1.074	-	22.993	73.783
Adiantamento a fornecedores	- 258	- 257	- 1.006		
Outros Créditos	- 1.134	- 998	- 413		
Despesas exercícios seguintes	- 2.261	- 549	-		
(Redução) aumento nos passivos operacionais:					
Fornecedores	- 2.805	- 5.297	- 4.303		
Obrigações trabalhistas e tributárias	- 7.152	- 5.708	- 4.713	81.844	76.720
Adiantamento a clientes	- 1.555	- 11.728	- 23.324		
Outras contas a pagar	- 78	- 106	-		
<b>Caixa líquido gerado pelas atividades operacionais</b>	<b>22.684</b>	<b>78.237</b>	<b>35.468</b>	<b>292</b>	<b>113</b>
<b>Fluxo de Caixa das Atividades de Investimento</b>					
Aquisição de imobilizado	- 51	- 83	- 855		
Baixa de imobilizado	1.185	-	-	291	92
<b>Caixa líquido gerado pelas atividades de investimento</b>	<b>1.134</b>	<b>83</b>	<b>855</b>	<b>291</b>	<b>92</b>
<b>Fluxo de Caixa das Atividades de Financiamento</b>					
Variação de partes relacionadas	27.941	75.316	36.182		
Parcelamentos	-	-	1.566		
Pagamento de financiamentos	- 6.389	- 2.825	-		
<b>Caixa líquido gerado (aplicado) pelas atividades de financiamento</b>	<b>21.552</b>	<b>78.141</b>	<b>34.616</b>	<b>-</b>	<b>-</b>
<b>Aumento (redução) líquido de caixa e equivalentes de caixa</b>	<b>2</b>	<b>13</b>	<b>3</b>	<b>1</b>	<b>21</b>
Caixa e equivalentes de caixa no início do exercício	10	12	25	22	21
Caixa e equivalentes de caixa no fim do exercício	12	25	22	21	42
<b>Aumento (redução) Líquido de caixa e equivalentes de caixa</b>	<b>2</b>	<b>13</b>	<b>3</b>	<b>1</b>	<b>21</b>

51. Junto ao pedido de Recuperação Judicial, foi apresentado o **Fluxo de Caixa projetado** para os próximos oito meses, notando-se:

- No que se refere às “entradas”, foi efetuada projeção até novembro de 2019, totalizando o montante de R\$ 8 milhões (oito milhões de reais).
- Em análise das saídas de recursos operacionais, observa-se redução a partir de dezembro de 2019, relativos ao montante a ser desembolsado para liquidação dos “tributos” e gastos denominados “CCT”. Em maio de

Brasil  
Rua Major Quedinho, 111 - 18º andar  
01050-030 - São Paulo  
www.lasproconsultores.com.br  
Fone: +55-11-3211-3010  
Fax: +55-11-3255-3727

Itália  
Edoardo Ricci Avvocati  
Via Visconti di Modrone nº 8/10  
20122 - Milão  
www.edoardoricci.it  
Fone: + 39-02 79 47 65  
Fax: + 39-02 78 44 97



2020, nota-se aumento de 83% nas despesas “CCT”, encerrando a projeção totalizando R\$ 57.897.912 (cinquenta e sete milhões, oitocentos e noventa e sete mil, novecentos e doze reais).

- Levando em consideração que até agosto de 2019, a **USINA AÇUCAREIRA PASSOS S.A.** auferiu Receita Líquida de R\$ 74.776.103 (setenta e quatro milhões, setecentos e setenta e seis mil, cento e três reais), sendo uma média mensal de 9.347.013 (nove milhões, trezentos e quarenta e sete mil, treze reais), contra média mensal projetada de despesas, representada pelo montante de R\$ 7.237.239 (sete milhões, duzentos e trinta e sete mil, duzentos e trinta e nove reais), o resultado detectado aponta saldo positivo mensal de R\$ 2.109.774 (dois milhões, cento e nove mil, setecentos e setenta e quatro reais), porém o **Fluxo de Caixa projetado** apresentado, aponta déficit de R\$ 49.897.912 (quarenta e nove milhões, oitocentos e noventa e sete mil, novecentos e doze reais).

Fluxo de Caixa Projetado em R\$	out-19	nov-19	dez-19	jan-20	fev-20	mar-20	abr-20	mai-20	Total
<b>Total Entradas</b>	<b>5.000.000</b>	<b>3.000.000</b>	-	-	-	-	-	-	<b>8.000.000</b>
Açúcar Ceasa	5.000.000	3.000.000	-	-	-	-	-	-	8.000.000
<b>Total Despesas</b>	<b>- 10.515.053</b>	<b>- 10.235.053</b>	<b>- 6.710.053</b>	<b>- 5.556.353</b>	<b>- 5.171.353</b>	<b>- 5.141.353</b>	<b>- 5.147.053</b>	<b>- 9.421.641</b>	<b>- 57.897.912</b>
Matéria prima, embalagens e revenda	- 350.000	- 350.000	- 150.000	- 150.000	- 150.000	- 150.000	- 150.000	- 150.000	- 1.600.000
Tributos	- 2.293.150	- 2.293.150	- 1.693.150	- 1.293.150	- 1.293.150	- 1.293.150	- 1.293.150	- 1.693.150	- 13.145.200
Jurídico e causas trabalhistas	- 400.000	- 400.000	- 400.000	- 400.000	- 400.000	- 400.000	- 400.000	- 400.000	- 3.200.000
Geral	- 207.933	- 207.933	- 182.933	- 177.233	- 177.233	- 147.233	- 152.933	- 152.933	- 1.406.364
CCT	- 5.831.970	- 5.486.970	- 2.786.970	- 2.038.970	- 1.653.970	- 1.653.970	- 1.653.970	- 5.528.558	- 26.635.348
Fornecedores, aluguel de equipamentos, plano de saúde e outros	- 1.170.000	- 1.235.000	- 1.235.000	- 1.235.000	- 1.235.000	- 1.235.000	- 1.235.000	- 1.235.000	- 9.815.000
Despesas com fornecedores - débito em conta agendado	- 10.000	- 10.000	- 10.000	- 10.000	- 10.000	- 10.000	- 10.000	- 10.000	- 80.000
Folha de Pagamento	- 252.000	- 252.000	- 252.000	- 252.000	- 252.000	- 252.000	- 252.000	- 252.000	- 2.016.000
<b>Fluxo de Caixa</b>	<b>- 5.515.053</b>	<b>- 7.235.053</b>	<b>- 6.710.053</b>	<b>- 5.556.353</b>	<b>- 5.171.353</b>	<b>- 5.141.353</b>	<b>- 5.147.053</b>	<b>- 9.421.641</b>	<b>- 49.897.912</b>

## V.5. COMPANHIA AÇUCAREIRA RIO GRANDE

Brasil  
Rua Major Quedinho, 111 - 18º andar  
01050-030 - São Paulo  
www.lasproconsultores.com.br  
Fone: +55-11-3211-3010  
Fax: +55-11-3255-3727

Itália  
Edoardo Ricci Avvocati  
Via Visconti di Modrone nº 8/10  
20122 - Milão  
www.edoardoricci.it  
Fone: + 39-02 79 47 65  
Fax: + 39-02 78 44 97

**A. BALANÇO PATRIMONIAL (Art. 51 Inciso II a e Inciso II c)**

52. Sem apresentar variações relevantes nos últimos anos, tem-se como principal ativo o **Imobilizado**, que perfaz 64% do total, montando R\$ 46,368 milhões (quarenta e seis milhões, trezentos e sessenta e oito mil reais) em agosto de 2019.

Em milhares de reais R\$

Balanço Patrimonial	2014	2015	2016	2017	2018	ago-19
<b>Ativo</b>	<b>84.817</b>	<b>85.959</b>	<b>77.855</b>	<b>73.635</b>	<b>72.932</b>	<b>72.702</b>
<b>Ativo Circulante</b>	<b>42</b>	<b>475</b>	<b>533</b>	<b>574</b>	<b>574</b>	<b>574</b>
Caixa e equivalentes de caixa	1	-	-	-	1	1
Estoques	41	41	41	41	41	41
Impostos a Recuperar	-	434	492	533	533	533
<b>Ativo Não-Circulante</b>	<b>84.775</b>	<b>85.484</b>	<b>77.322</b>	<b>73.061</b>	<b>72.358</b>	<b>72.127</b>
Depósitos Judiciais	37	27	47	41	-	-
Títulos e valores mobiliários	5.948	7.259	-	-	-	-
Direitos sobre arrendamentos	7.250	7.250	-	-	7.250	7.250
Partes relacionadas	22.181	21.589	27.916	26.652	18.718	18.488
Valores Aleatorios	-	-	-	-	21	21
<b>Imobilizado/Intangível</b>	<b>49.359</b>	<b>49.359</b>	<b>49.359</b>	<b>46.368</b>	<b>46.368</b>	<b>46.368</b>

53. O passivo também não apresenta variações expressivas, totalizando R\$ 59.144 milhões (cinquenta e nove milhões, cento e quarenta e quatro reais) de dívidas totais em agosto de 2019, dos quais 99% refere-se a **Obrigações Tributárias**, alocadas no curto e no longo prazo, e montando R\$ 58.709 milhões (cinquenta e oito milhões, setecentos e nove reais).

54. Nota-se constante redução do **Patrimônio Líquido** decorrente dos **Resultados negativos** auferidos, totalizando, em agosto de 2019, o montante de R\$ 13,557 milhões (treze milhões, quinhentos e cinquenta e sete mil reais), dado ao **Prejuízo Acumulado** de R\$ 23,029 milhões (vinte e três milhões e vinte e nove mil reais).

Em milhares de reais R\$

Balanco Patrimonial	2014	2015	2016	2017	2018	ago-19
<b>Passivo</b>	<b>84.817</b>	<b>85.959</b>	<b>77.855</b>	<b>73.635</b>	<b>72.932</b>	<b>72.702</b>
<b>Passivo Circulante</b>	<b>14.677</b>	<b>15.038</b>	<b>16.774</b>	<b>17.775</b>	<b>17.916</b>	<b>17.952</b>
Empréstimos e Financiamentos	35	37	38	38	13	13
Obrigações Tributárias	14.577	14.931	16.666	17.660	17.833	17.862
Outras Contas a Pagar	65	70	70	77	69	77
<b>Passivo Não Circulante</b>	<b>43.743</b>	<b>44.407</b>	<b>42.146</b>	<b>41.030</b>	<b>41.168</b>	<b>41.193</b>
Empréstimos e Financiamentos	8.921	10.130	1.971	893	256	256
Obrigações Tributárias	18.390	17.845	23.696	23.658	24.433	24.458
Provisão para contingência	43	43	90	90	90	90
Imposto de Renda e Contribuição Social	16.389	16.389	16.389	16.389	16.389	16.389
<b>Patrimônio Líquido</b>	<b>26.397</b>	<b>26.514</b>	<b>18.935</b>	<b>14.830</b>	<b>13.849</b>	<b>13.557</b>
Capital Social	4.750	4.750	4.750	4.750	4.750	4.750
Reserva Legal	22	22	-	-	22	22
Reserva de reavaliação	10.277	10.277	-	-	10.277	10.277
Ajuste de avaliação patrimonial	21.537	21.537	31.814	31.814	21.537	21.537
Lucro/Prejuízo Acumulado	- 210	- 10.189	- 10.049	- 17.629	- 21.756	- 22.738
<b>Lucro/Prejuízo do Período</b>	<b>- 9.979</b>	<b>117</b>	<b>- 7.580</b>	<b>- 4.105</b>	<b>982</b>	<b>291</b>

### A.1. EXTRATOS BANCÁRIOS (Art. 51 Inciso VII)

55. Foi apresentado extrato bancário da conta bancária junto ao Banco do Brasil, demonstrando -R\$ 52 (cinquenta e dois reais) negativos em setembro de 2019.

### B. DEMONSTRAÇÃO DO RESULTADO (Art. 51 Inciso II b e Inciso II c)

56. Sem registro de receita desde o exercício de 2015, tendo apenas o reconhecimento de **Despesas Operacionais** e **Resultados Financeiros**, apresenta constante situação de **Prejuízo**, dado principalmente às despesas financeiras que estão diminuindo gradualmente no transcorrer dos anos.

Brasil  
Rua Major Quedinho, 111 - 18º andar  
01050-030 - São Paulo  
www.lasproconsultores.com.br  
Fone: +55-11-3211-3010  
Fax: +55-11-3255-3727

Itália  
Edoardo Ricci Avvocati  
Via Visconti di Modrone nº 8/10  
20122 - Milão  
www.edoardoricci.it  
Fone: + 39-02 79 47 65  
Fax: + 39-02 78 44 97

# LASPRO CONSULTORES

Em milhares de reais R\$

Demonstração do Resultado	2014	2015	2016	2017	2018	ago-19
<b>Receita Líquida</b>	<b>911</b>	<b>476</b>	-	-	-	-
<i>(-) Custo</i>	-	-	-	-	-	-
<b>Lucro Bruto</b>	<b>911</b>	<b>476</b>	-	-	-	-
<b>Despesas Operacionais</b>	<b>90</b>	<b>819</b>	<b>65</b>	<b>3.049</b>	<b>71</b>	<b>14</b>
<i>(-) Gerais e Administrativas</i>	91	47	108	58	71	14
<i>Outras Receitas/Despesas Operacionais</i>	1	866	43	2.991	-	-
<b>Resultado Operacional</b>	<b>821</b>	<b>1.295</b>	<b>65</b>	<b>3.049</b>	<b>71</b>	<b>14</b>
<b>Resultado Financeiro</b>	<b>10.778</b>	<b>1.154</b>	<b>7.515</b>	<b>1.056</b>	<b>911</b>	<b>277</b>
<i>(-) Despesa Financeira</i>	12.400	2.465	9.152	2.106	1.743	277
<i>Receita Financeira</i>	1.622	1.311	1.637	1.050	833	-
<b>Receitas/Despesas Não Operacionais</b>	-	-	-	-	-	-
<b>Resultado antes do IRPJ e CSLL</b>	<b>9.957</b>	<b>141</b>	<b>7.580</b>	<b>4.105</b>	<b>982</b>	<b>291</b>
<i>(-) IRPJ e CSLL</i>	22	24	-	-	-	-
<b>Resultado do Período</b>	<b>9.979</b>	<b>117</b>	<b>7.580</b>	<b>4.105</b>	<b>982</b>	<b>291</b>

## C. FLUXO DE CAIXA (Art. 51 Inciso II d)

57. Com base na análise dos **Fluxos de Caixa realizados**, foram identificadas as seguintes situações:

- Exercício de 2017: não fecha contabilmente, existindo variação de 630 mil (seiscentos e trinta mil reais).
- Exercícios de 2018 e 2019: os valores informados não fecham contabilmente, dessa maneira, não foram considerados no quadro abaixo:

**Brasil**  
Rua Major Quedinho, 111 - 18º andar  
01050-030 - São Paulo  
www.lasproconsultores.com.br  
Fone: +55-11-3211-3010  
Fax: +55-11-3255-3727

**Itália**  
Edoardo Ricci Avvocati  
Via Visconti di Modrone nº 8/10  
20122 - Milão  
www.edoardoricci.it  
Fone: + 39-02 79 47 65  
Fax: + 39-02 78 44 97

Em milhares de reais R\$

Fluxo de Caixa	2015	2016	2017
<b>Fluxo de Caixa das Atividades Operacionais</b>			
Lucro Líquido do exercício	117	7.580	4.105
Ajustes para reconciliar o lucro antes do imposto de renda e da contribuição social com o caixa líquido gerado pelas atividades operacionais:	1.520	1.035	2.991
	<b>1.637</b>	<b>6.545</b>	<b>1.114</b>
Redução (aumento) nas atividades operacionais:			
Impostos a recuperar	- 434	- 57	- 41
Títulos e valores mobiliários	- 1.311	- 1.580	- 1.264
Outros Créditos	11	20	6
(Redução) aumento nos passivos operacionais:			
Obrigações trabalhistas e tributárias	- 214	7.586	956
Outras contas a pagar	5	-	7
<b>Caixa líquido gerado pelas atividades operacionais</b>	<b>- 306</b>	<b>- 616</b>	<b>1.078</b>
<b>Fluxo de Caixa das Atividades de Investimento</b>			
<b>Caixa líquido gerado pelas atividades de investimento</b>	<b>-</b>	<b>-</b>	<b>-</b>
<b>Fluxo de Caixa das Atividades de Financiamento</b>			
Pagamento de financiamentos	- 285	- 307	- 1.708
Variação em partes relacionadas	592	923	-
<b>Caixa líquido gerado (aplicado) pelas atividades de financiamento</b>	<b>307</b>	<b>616</b>	<b>1.708</b>
<b>Aumento (redução) líquido de caixa e equivalentes de caixa</b>	<b>1</b>	<b>-</b>	<b>630</b>
Caixa e equivalentes de caixa no início do exercício	1	-	-
Caixa e equivalentes de caixa no fim do exercício	-	-	-
<b>Aumento (redução) Líquido de caixa e equivalentes de caixa</b>	<b>1</b>	<b>-</b>	<b>-</b>

Apresentados de 2015 a 2017 e extraídos das DFS auditadas.

58. Não foi apresentado o **Fluxo de Caixa**, contendo a **projeção** para os meses futuros, descumprindo a exigência do Art. 51, inciso II da lei 11.101/05.

## V.6. AGRO PECUÁRIA VALE DO RIO GRANDE

### A. BALANÇO PATRIMONIAL (Art. 51 Inciso II a e Inciso II c)

59. O **Imobilizado** corresponde 89% do ativo total que está representado pelo montante de R\$ 71,333 milhões (setenta e um milhões, trezentos e trinta e três mil reais) em agosto de 2019.

Brasil  
Rua Major Quedinho, 111 - 18º andar  
01050-030 - São Paulo  
www.lasproconsultores.com.br  
Fone: +55-11-3211-3010  
Fax: +55-11-3255-3727

Itália  
Edoardo Ricci Avvocati  
Via Visconti di Modrone nº 8/10  
20122 - Milão  
www.edoardoricci.it  
Fone: + 39-02 79 47 65  
Fax: + 39-02 78 44 97

Em milhares de reais R\$

Balço Patrimonial	2014	2015	2016	2017	2018	ago-19
<b>Ativo</b>	<b>80.445</b>	<b>80.843</b>	<b>74.397</b>	<b>72.399</b>	<b>79.166</b>	<b>79.798</b>
<b>Ativo Circulante</b>	<b>1</b>	<b>137</b>	<b>392</b>	<b>535</b>	<b>673</b>	<b>1.325</b>
Caixa e equivalentes de caixa	1	-	136	1	15	668
Estoques	-	-	-	-	113	113
Impostos a Recuperar	-	137	156	168	168	168
Adiantamentos a Fornecedores	-	-	100	366	376	376
<b>Ativo Não-Circulante</b>	<b>80.445</b>	<b>80.706</b>	<b>74.005</b>	<b>71.864</b>	<b>78.494</b>	<b>78.473</b>
Títulos e Valores Imobiliários	1.731	2.113	-	-	-	-
Direitos sobre arrendamentos	6.888	6.888	-	-	6.888	6.888
Depósitos Judiciais	-	-	-	350	-	-
Outros Créditos	-	-	-	93	-	-
Investimentos	-	-	252	252	252	252
<b>Imobilizado/Intangível</b>	<b>71.826</b>	<b>71.705</b>	<b>73.753</b>	<b>71.169</b>	<b>71.353</b>	<b>71.333</b>

60. Em agosto de 2019, as obrigações totalizaram R\$ 41,205 milhões (quarenta e um milhões, duzentos e cinco mil reais), dos quais, 54% são relacionados a dívidas fiscais, alocadas nas rubricas **Obrigações Tributárias**, no curto e no longo prazo e **IRPJ e CSLL Diferidos**, totalizando conjuntamente o montante de R\$ 22,252 milhões (vinte e dois milhões, duzentos e cinquenta e dois mil reais).

61. Devidos aos **Resultados negativos** obtidos durante o transcorrer dos últimos anos, o **Patrimônio Líquido** vem apresentando constante redução, montando em agosto de 2019, R\$ 38,593 milhões (trinta e oito milhões, quinhentos e noventa e três mil reais).

**Brasil**  
 Rua Major Quedinho, 111 - 18º andar  
 01050-030 - São Paulo  
 www.lasproconsultores.com.br  
 Fone: +55-11-3211-3010  
 Fax: +55-11-3255-3727

**Itália**  
 Edoardo Ricci Avvocati  
 Via Visconti di Modrone nº 8/10  
 20122 - Milão  
 www.edoardoricci.it  
 Fone: + 39-02 79 47 65  
 Fax: + 39-02 78 44 97

Em milhares de reais R\$

Balço Patrimonial	2014	2015	2016	2017	2018	ago-19
<b>Passivo</b>	<b>80.445</b>	<b>80.843</b>	<b>74.397</b>	<b>72.399</b>	<b>79.166</b>	<b>79.798</b>
<b>Passivo Circulante</b>	<b>2.912</b>	<b>2.424</b>	<b>4.271</b>	<b>2.797</b>	<b>2.973</b>	<b>2.882</b>
Empréstimos e Financiamentos	18	18	1.614	-	15	13
Obrigações Tributárias	2.872	2.385	2.636	2.782	2.812	2.821
Outras Contas a Pagar	22	21	21	15	146	48
<b>Passivo Não Circulante</b>	<b>36.171</b>	<b>36.353</b>	<b>28.457</b>	<b>30.332</b>	<b>37.566</b>	<b>38.323</b>
Empréstimos e Financiamentos	2.691	3.148	-	-	256	256
Obrigações Tributárias	11	-	-	-	-	-
Partes relacionadas	14.038	13.774	9.026	10.901	17.880	18.637
IRPJ e CSLL Diferidos	19.431	19.431	19.431	19.431	19.431	19.431
<b>Patrimônio Líquido</b>	<b>41.362</b>	<b>42.066</b>	<b>41.669</b>	<b>39.270</b>	<b>38.626</b>	<b>38.593</b>
Capital Social	15.471	15.471	15.471	15.471	15.471	15.471
Reserva de Reavaliação	14.781	14.781	-	-	14.781	14.781
Ajuste de Avaliação Patrimonial	22.937	22.937	37.718	37.718	22.937	22.937
Lucro/Prejuízo Acumulado	- 11.073	- 11.827	- 11.125	- 11.521	- 13.919	- 14.563
<b>Lucro/Prejuízo do Período</b>	<b>- 754</b>	<b>704</b>	<b>- 395</b>	<b>- 2.398</b>	<b>- 644</b>	<b>- 33</b>

### A.1. EXTRATOS BANCÁRIOS (Art. 51 Inciso VII)

62. Foram apresentados extratos bancários das contas bancárias junto aos Bancos Bradesco, do Brasil e Sicoob Agrocredi, somando saldo de R\$ 353,198 (trezentos e cinquenta e três mil, cento e noventa e oito reais) em setembro de 2019.

### B. DEMONSTRAÇÃO DO RESULTADO (Art. 51 Inciso II b e Inciso II c)

63. Nos últimos anos, a proponente recuperanda não vem auferindo **Receitas**, indicando ausência de operação, porém há o reconhecimento de gastos com **Despesas Gerais e Administrativas** de R\$ 14 mil (quatorze mil reais) ao mês, além das **Despesas Financeiras**, que no exercício corrente, até agosto, montou R\$ 67 mil (sessenta e sete mil reais).

64. Em decorrência da ausência de faturamento e manutenção de gastos, a situação se faz deficitária, sendo auferido **Prejuízo**.

Brasil  
Rua Major Quedinho, 111 - 18º andar  
01050-030 - São Paulo  
www.lasproconsultores.com.br  
Fone: +55-11-3211-3010  
Fax: +55-11-3255-3727

Itália  
Edoardo Ricci Avvocati  
Via Visconti di Modrone nº 8/10  
20122 - Milão  
www.edoardoricci.it  
Fone: + 39-02 79 47 65  
Fax: + 39-02 78 44 97

# LASPRO CONSULTORES

Em milhares de reais R\$

Demonstração do Resultado	2014	2015	2016	2017	2018	ago-19
Receita Líquida	655	338	-	-	3	4
(-) Custo	-	-	-	-	0	-
<b>Lucro Bruto</b>	<b>655</b>	<b>338</b>	-	-	<b>3</b>	<b>4</b>
Despesas Operacionais	101	577	45	2.493	20	20
(-) Gerais e Administrativas	158	140	140	560	34	27
Outras Receitas/Despesas Operacionais	57	717	95	1.933	54	47
<b>Resultado Operacional</b>	<b>554</b>	<b>915</b>	<b>45</b>	<b>2.493</b>	<b>17</b>	<b>15</b>
Resultado Financeiro	1.308	194	350	95	661	49
(-) Despesa Financeira	1.559	668	879	224	924	49
Receita Financeira	251	474	529	319	263	-
Receitas/Despesas Não Operacionais	-	-	-	-	-	-
<b>Resultado antes do IRPJ e CSLL</b>	<b>754</b>	<b>721</b>	<b>395</b>	<b>2.398</b>	<b>644</b>	<b>33</b>
(-) IRPJ e CSLL	-	17	-	-	-	-
<b>Resultado do Período</b>	<b>754</b>	<b>704</b>	<b>395</b>	<b>2.398</b>	<b>644</b>	<b>33</b>

## C. FLUXO DE CAIXA (Art. 51 Inciso II d)

65. Para os exercícios de 2018 e 2019, o **Fluxo de Caixa realizado** foi apresentado com estrutura resumida, agrupando as variações por grupo: “ativo operacional”, “passivo operacional”, “investimento” e “financeiro”, porém o que impacta negativamente nessas informações são os valores que não estão fechando contabilmente, como segue no quadro abaixo:

Brasil  
Rua Major Quedinho, 111 - 18º andar  
01050-030 - São Paulo  
www.lasproconsultores.com.br  
Fone: +55-11-3211-3010  
Fax: +55-11-3255-3727

Itália  
Edoardo Ricci Avvocati  
Via Visconti di Modrone nº 8/10  
20122 - Milão  
www.edoardoricci.it  
Fone: + 39-02 79 47 65  
Fax: + 39-02 78 44 97



# LASPRO CONSULTORES

Em milhares de reais R\$

Fluxo de Caixa	2015	2016	2017	2018	ago-19
<b>Fluxo de Caixa das Atividades Operacionais</b>					
Lucro Líquido do exercício	704	395	2.398	644	677
Ajustes para reciliar o lucro antes do imposto de renda e da contribuição social com o caixa líquido gerado pelas atividades operacionais:	668	405	2.584	11	31
	<b>1.372</b>	<b>10</b>	<b>186</b>	<b>633</b>	<b>646</b>
Redução (aumento) nas atividades operacionais:					
Impostos a recuperar	- 137	- 18	- 12	-	-
Títulos e valores mobiliários	- 382	- 460	- 443	- 3.215	- 3.215
Adiantamento a fornecedores	-	- 100	- 266	-	-
(Redução) aumento nos passivos operacionais:					
Adiantamento de clientes	-	-	6	-	-
Obrigações trabalhistas e tributárias	- 515	- 250	- 146	- 2.251	- 1.586
Outras contas a pagar	- 2	-	-	-	-
<b>Caixa líquido gerado pelas atividades operacionais</b>	<b>336</b>	<b>318</b>	<b>395</b>	<b>331</b>	<b>983</b>
<b>Fluxo de Caixa das Atividades de Investimento</b>					
Aquisições de bens do ativo imobilizado	-	- 2.180	-	-	-
Baixas de bens do ativo imobilizado	-	-	-	- 195	- 195
Baixa no intangível	-	- 252	-	-	-
<b>Caixa líquido gerado pelas atividades de investimento</b>	<b>-</b>	<b>- 2.432</b>	<b>-</b>	<b>- 195</b>	<b>- 195</b>
<b>Fluxo de Caixa das Atividades de Financiamento</b>					
Pagamento de financiamentos	- 73	- 78	- 1.615	-	-
Financiamentos bancários contratados	-	824	-	-	-
Variação em partes relacionadas	- 264	- 2.141	- 1.875	-	-
<b>Caixa líquido gerado (aplicado) pelas atividades de financiamento</b>	<b>- 337</b>	<b>- 2.887</b>	<b>- 260</b>	<b>-</b>	<b>-</b>
<b>Aumento (redução) líquido de caixa e equivalentes de caixa</b>	<b>- 1</b>	<b>136</b>	<b>- 135</b>	<b>- 136</b>	<b>788</b>
Caixa e equivalentes de caixa no início do exercício	1	-	136	1	15
Caixa e equivalentes de caixa no fim do exercício	-	136	1	15	668
<b>Aumento (redução) Líquido de caixa e equivalentes de caixa</b>	<b>- 1</b>	<b>136</b>	<b>- 135</b>	<b>14</b>	<b>653</b>

Apresentados de 2015 a agosto de 20179; de 2015 a 2017 extraídos das DFS auditadas.

- As informações das linhas “caixa e equivalentes de caixa no início do exercício” e “caixa e equivalentes de caixa no final do exercício”, não foram preenchidos, e ao inseri-los, com base nos saldos apresentados no Balanço Patrimonial – Ativo Circulante, rubrica Disponível:
  - A variação entre os saldos das linhas “caixa e equivalentes de caixa no início do exercício” e “caixa e equivalentes de caixa no final do exercício”, deve ser **igual** ao resultado apurado na linha “aumento (redução) líquido de caixa e equivalentes de caixa”. Nesse caso, a divergência detectada aponta que o fluxo de caixa para os anos de 2018 e 2019 não batem, ou seja, não fecham contabilmente, impossibilitando uma análise adequada.

Brasil  
Rua Major Quedinho, 111 - 18º andar  
01050-030 - São Paulo  
www.lasproconsultores.com.br  
Fone: +55-11-3211-3010  
Fax: +55-11-3255-3727

Itália  
Edoardo Ricci Avvocati  
Via Visconti di Modrone nº 8/10  
20122 - Milão  
www.edoardoricci.it  
Fone: + 39-02 79 47 65  
Fax: + 39-02 78 44 97

66. Não foi apresentado o **Fluxo de Caixa**, contendo a **projeção** para os meses futuros, descumprindo a exigência do Art. 51, inciso II da lei 11.101/05.

## V.7. ATACADISTA E COMISSÁRIA ITAIQUARA LTDA

### A. BALANÇO PATRIMONIAL (Art. 51 Inciso II a e Inciso II c)

67. Nota-se no exercício de 2019 aumento expressivo na rubrica **Caixa e Equivalentes de Caixa**, totalizando a importância de R\$ 1,531 milhões (um milhão, quinhentos e trinta e um mil reais), representando 71% dos bens e direitos.

68. Importante mencionar que a rubrica de **Partes Relacionadas** demonstra saldo negativo em agosto de 2019, indo contra a sua natureza contábil.

Em milhares de reais R\$

Balanço Patrimonial	2014	2015	2016	2017	2018	ago-19
<b>Ativo</b>	<b>1.433</b>	<b>1.347</b>	<b>713</b>	<b>552</b>	<b>832</b>	<b>2.145</b>
<b>Ativo Circulante</b>	<b>476</b>	<b>391</b>	<b>153</b>	<b>352</b>	<b>634</b>	<b>2.268</b>
Caixa e equivalentes de caixa	-	-	-	-	233	1.531
Créditos a receber de clientes	168	79	-	-	7	115
Estoques	47	51	17	225	120	242
Adiantamentos a Fornecedores	261	261	106	90	274	380
Outros valores a Receber	-	-	30	37	-	-
<b>Ativo Não-Circulante</b>	<b>957</b>	<b>956</b>	<b>560</b>	<b>200</b>	<b>198</b>	<b>123</b>
Partes relacionadas	954	953	557	198	196	126
Imobilizado/Intangível	3	3	3	2	2	2

69. Em 2016 houve a redução de 99% das obrigações com **Fornecedores**, deixando de ser a principal dívida constituída.

70. As principais variações ocorreram entre o exercício de 2018 a agosto de 2019, como segue:

- No passivo circulante observa divergência não identificada de R\$ 140 mil (cento e quarenta mil reais).
- As **Partes Relacionadas** representam 88% do passivo total, de agosto de 2019, representada pelo montante de R\$ 1,662 milhão (um milhão, seiscentos e sessenta e dois mil reais).
- Gradativa redução no **Patrimônio Líquido**, decorrente dos **Resultados negativos** obtidos, encerrando o último período em análise, totalizando R\$ 255 mil (duzentos e cinquenta e cinco mil reais).

Em milhares de reais R\$

Balço Patrimonial	2014	2015	2016	2017	2018	ago-19
<b>Passivo</b>	<b>1.433</b>	<b>1.347</b>	<b>713</b>	<b>552</b>	<b>832</b>	<b>2.145</b>
<b>Passivo Circulante</b>	<b>318</b>	<b>238</b>	<b>64</b>	<b>67</b>	<b>85</b>	<b>228</b>
Empréstimos e Financiamentos	-	-	-	-	17	17
Fornecedores	233	166	2	2	3	4
Obrigações Trabalhista e Sociais	-	-	-	-	2	2
Obrigações Tributárias	50	54	59	62	63	65
Outras Contas a Pagar	35	18	3	3	-	-
Divergência	-	-	-	-	-	140
<b>Passivo Não Circulante</b>	<b>-</b>	<b>-</b>	<b>-</b>	<b>-</b>	<b>482</b>	<b>1.662</b>
Partes relacionadas	-	-	-	-	482	1.662
<b>Patrimônio Líquido</b>	<b>1.115</b>	<b>1.109</b>	<b>649</b>	<b>485</b>	<b>265</b>	<b>255</b>
Capital Social	600	600	600	600	600	600
Reserva Legal	683	683	47	-	683	683
Lucro/Prejuízo Acumulado	- 164	- 168	463	49	- 819	- 1.018
<b>Lucro/Prejuízo do Período</b>	<b>- 4</b>	<b>- 6</b>	<b>461</b>	<b>164</b>	<b>199</b>	<b>10</b>

### A.1. EXTRATOS BANCÁRIOS (Art. 51 Inciso VII)

71. Apresentou declaração informando que não possui contas bancárias e/ou aplicações financeiras de qualquer modalidade de sua titularidade, devidamente assinado e datado em 04 de outubro de 2019.

### B. DEMONSTRAÇÃO DO RESULTADO (Art. 51 Inciso II b e Inciso II c)

Brasil  
Rua Major Quedinho, 111 - 18º andar  
01050-030 - São Paulo  
www.lasproconsultores.com.br  
Fone: +55-11-3211-3010  
Fax: +55-11-3255-3727

Itália  
Edoardo Ricci Avvocati  
Via Visconti di Modrone nº 8/10  
20122 - Milão  
www.edoardoricci.it  
Fone: + 39-02 79 47 65  
Fax: + 39-02 78 44 97

72. Até o exercício de 2017, nota-se aumento nas **Receitas Líquidas**, apresentando redução nos exercícios seguintes e totalizando R\$ 5,666 milhões (cinco milhões, seiscentos e sessenta e seis mil reais) no exercício corrente, até agosto.

73. Observa-se que em todos os períodos o **Custo** ultrapassou as receitas auferidas, não restando recursos para os demais gastos e acarretando o **Resultado negativo**.

Em milhares de reais R\$

Demonstração do Resultado	2014	2015	2016	2017	2018	ago-19
<b>Receita Líquida</b>	<b>7.576</b>	<b>10.520</b>	<b>12.819</b>	<b>14.451</b>	<b>13.859</b>	<b>5.662</b>
(-) <i>Custo</i>	- 7.606	- 10.535	- 13.184	- 14.472	- 14.051	- 5.666
<b>Lucro Bruto</b>	<b>30</b>	<b>15</b>	<b>365</b>	<b>21</b>	<b>193</b>	<b>4</b>
<b>Despesas Operacionais</b>	<b>12</b>	<b>13</b>	<b>91</b>	<b>140</b>	<b>4</b>	<b>5</b>
(-) <i>Gerais e Administrativas</i>	- 12	- 5	- 91	- 140	- 4	- 5
<i>Outras Receitas/Despesas Operacionais</i>	-	18	-	-	-	-
<b>Resultado Operacional</b>	<b>42</b>	<b>2</b>	<b>456</b>	<b>161</b>	<b>197</b>	<b>9</b>
<b>Resultado Financeiro</b>	<b>38</b>	<b>4</b>	<b>5</b>	<b>3</b>	<b>3</b>	<b>1</b>
(-) <i>Despesa Financeira</i>	- 7	- 5	- 5	- 3	- 3	- 1
<i>Receita Financeira</i>	45	1	-	-	0	0
<b>Receitas/Despesas Não Operacionais</b>	<b>-</b>	<b>-</b>	<b>-</b>	<b>-</b>	<b>-</b>	<b>-</b>
<b>Resultado antes do IRPJ e CSLL</b>	<b>4</b>	<b>6</b>	<b>461</b>	<b>164</b>	<b>199</b>	<b>10</b>
(-) <i>IRPJ e CSLL</i>	-	-	-	-	-	-
<b>Resultado do Período</b>	<b>4</b>	<b>6</b>	<b>461</b>	<b>164</b>	<b>199</b>	<b>10</b>

### C. FLUXO DE CAIXA (Art. 51 Inciso II d)

74. Para os exercícios de 2018 e 2019, o **Fluxo de Caixa realizado** foi apresentado com estrutura resumida, agrupando as variações por grupo: “ativo operacional”, “passivo operacional”, “investimento” e “financeiro”, porém o que impacta negativamente nessas informações é que os valores não estão fechando contabilmente, como segue no quadro abaixo:

Brasil  
Rua Major Quedinho, 111 - 18º andar  
01050-030 - São Paulo  
www.lasproconsultores.com.br  
Fone: +55-11-3211-3010  
Fax: +55-11-3255-3727

Itália  
Edoardo Ricci Avvocati  
Via Visconti di Modrone nº 8/10  
20122 - Milão  
www.edoardoricci.it  
Fone: + 39-02 79 47 65  
Fax: + 39-02 78 44 97

Em milhares de reais R\$

Fluxo de Caixa	2016	2017	2018	ago-19
<b>Fluxo de Caixa das Atividades Operacionais</b>				
Lucro Líquido do exercício	- 461	- 164	220	- 230
Ajustes para reciliar o lucro antes do imposto de renda e da contribuição social com o caixa líquido gerado pelas atividades operacionais:	-	1	-	-
	- 461	- 163	220	- 230
Redução (aumento) nas atividades operacionais:				
Outros Créditos	190	199	265	1.642
Partes relacionadas	431	359		
(Redução) aumento nos passivos operacionais:				
Fornecedores, impostos e outros	- 160	3	- 485	1.872
<b>Caixa líquido gerado pelas atividades operacionais</b>	-	-		-
<b>Fluxo de Caixa das Atividades de Investimento</b>				
<b>Caixa líquido gerado pelas atividades de investimento</b>	-	-	-	-
<b>Fluxo de Caixa das Atividades de Financiamento</b>				
<b>Caixa líquido gerado (aplicado) pelas atividades de financiamento</b>	-	-	-	-
<b>Aumento (redução) líquido de caixa e equivalentes de caixa</b>	-	-	-	-
Caixa e equivalentes de caixa no início do exercício	-	-	-	233
Caixa e equivalentes de caixa no fim do exercício	-	-	233	1.531
<b>Aumento (redução) Líquido de caixa e equivalentes de caixa</b>	-	-	233	1.298

Apresentados de 2016 a agosto de 2019; de 2015 a 2017 extraídos das DFS auditadas.

- As informações das linhas “caixa e equivalentes de caixa no início do exercício” e “caixa e equivalentes de caixa no final do exercício”, não foram preenchidos, e ao inseri-los, com base nos saldos apresentados no Balço Patrimonial – Ativo Circulante, rubrica Disponível:
  - A variação entre os saldos das linhas “caixa e equivalentes de caixa no início do exercício” e “caixa e equivalentes de caixa no final do exercício”, deve ser **igual** ao resultado apurado na linha “aumento (redução) líquido de caixa e equivalentes de caixa”. Nesse caso, a divergência detectada aponta que o fluxo de caixa para os anos de 2018 e 2019 não batem, ou seja, não fecham contabilmente, impossibilitando uma análise adequada.

75. Não foi apresentado o Fluxo de Caixa, contendo a projeção para os meses futuros, descumprindo a exigência do Art. 51, inciso II da lei 11.101/05.

Brasil  
Rua Major Quedinho, 111 - 18º andar  
01050-030 - São Paulo  
www.lasproconsultores.com.br  
Fone: +55-11-3211-3010  
Fax: +55-11-3255-3727

Itália  
Edoardo Ricci Avvocati  
Via Visconti di Modrone nº 8/10  
20122 - Milão  
www.edoardoricci.it  
Fone: + 39-02 79 47 65  
Fax: + 39-02 78 44 97

## V.8. TRANSPORTES ARAMBARI S.A.

### A. BALANÇO PATRIMONIAL (Art. 51 Inciso II a e Inciso II c)

76. O ativo é constituído principalmente por **Investimentos**, mantendo o saldo de R\$ 42 mil (quarenta e dois mil reais) durante todo o período em análise, enquanto o passivo se constitui por **Obrigações Tributárias**, que apresentaram constante aumento nos últimos anos, atingindo o saldo de R\$ 83 mil (oitenta e três mil reais) em agosto de 2019 e R\$ 878 mil (oitocentos e setenta e oito mil reais) em **Partes Relacionadas**, indicando o auxílio de recursos de terceiros para a manutenção da empresa.

77. Sem valores expressivos no ativo e passivo, encerrou agosto de 2019, com **Patrimônio Líquido** a descoberto, no montante de R\$ 917 mil (novecentos e dezessete mil reais), decorrente do **Prejuízo Acumulado** de R\$ 1,197 milhão (um milhão, cento e noventa e sete mil reais).

Em milhares de reais R\$

Balanço Patrimonial	2014	2015	2016	2017	2018	ago-19
<b>Ativo</b>	<b>163</b>	<b>71</b>	<b>62</b>	<b>53</b>	<b>45</b>	<b>45</b>
<b>Ativo Circulante</b>	<b>84</b>	<b>0</b>	<b>-</b>	<b>-</b>	<b>-</b>	<b>-</b>
Adiantamentos a Fornecedores	84	0	-	-	-	-
<b>Ativo Não-Circulante</b>	<b>79</b>	<b>70</b>	<b>62</b>	<b>53</b>	<b>45</b>	<b>45</b>
Investimentos	42	42	42	42	42	42
<b>Imobilizado/Intangível</b>	<b>37</b>	<b>28</b>	<b>20</b>	<b>11</b>	<b>3</b>	<b>3</b>
<b>Passivo</b>	<b>163</b>	<b>71</b>	<b>62</b>	<b>53</b>	<b>45</b>	<b>45</b>
<b>Passivo Circulante</b>	<b>51</b>	<b>43</b>	<b>35</b>	<b>37</b>	<b>71</b>	<b>71</b>
Obrigações Tributárias	45	43	35	37	70	70
Outras Contas a Pagar	6	-	-	-	1	1
<b>Passivo Não Circulante</b>	<b>848</b>	<b>859</b>	<b>885</b>	<b>888</b>	<b>889</b>	<b>890</b>
Obrigações Tributárias	-	-	25	21	16	12
Partes relacionadas	848	859	860	867	873	878
<b>Patrimônio Líquido</b>	<b>- 736</b>	<b>- 831</b>	<b>- 858</b>	<b>- 871</b>	<b>- 915</b>	<b>- 917</b>
Capital Social	260	260	260	260	260	260
Reservas de Capital	20	20	-	-	20	20
Lucro/Prejuízo Acumulado	499	1.014	1.091	1.118	1.151	1.195
<b>Lucro/Prejuízo do Período</b>	<b>- 517</b>	<b>- 97</b>	<b>- 27</b>	<b>- 13</b>	<b>- 44</b>	<b>- 2</b>

Brasil  
Rua Major Quedinho, 111 - 18º andar  
01050-030 - São Paulo  
www.lasproconsultores.com.br  
Fone: +55-11-3211-3010  
Fax: +55-11-3255-3727

Itália  
Edoardo Ricci Avvocati  
Via Visconti di Modrone nº 8/10  
20122 - Milão  
www.edoardoricci.it  
Fone: + 39-02 79 47 65  
Fax: + 39-02 78 44 97

### A.1. EXTRATOS BANCÁRIOS (Art. 51 Inciso VII)

78. Apresentou declaração informando que não possui contas bancárias e/ou aplicações financeiras de qualquer modalidade de sua titularidade, devidamente assinado e datado em 08 de outubro de 2019.

### B. DEMONSTRAÇÃO DO RESULTADO (Art. 51 Inciso II b e Inciso II c)

79. Com reconhecimento de **Receitas Líquidas** apenas nos exercícios de 2014 e 2015, vez que no ano de 2018 o reconhecimento se faz negativo, indicando inconsistência contábil e ausência de operação a partir do exercício 2016.

80. Não há o reconhecimento de gastos expressivos no período de inoperação, incorrendo **Despesas Administrativas** e **Despesas Financeiras**, ocasionando o reconhecimento de **Prejuízo**.

Em milhares de reais R\$

Demonstração do Resultado	2014	2015	2016	2017	2018	ago-19
Receita Líquida	72	28	-	-	5	-
(-) Custo	- 556	- 104	-	-	9	-
Lucro Bruto	- 484	- 76	-	-	14	-
Despesas Operacionais	- 14	- 16	- 27	- 13	- 10	- 0
(-) Gerais e Administrativas	- 14	- 16	- 27	- 13	- 10	- 0
Resultado Operacional	- 498	- 92	- 27	- 13	- 24	- 0
Resultado Financeiro	- 19	- 5	-	-	- 20	- 2
(-) Despesa Financeira	- 19	- 5	-	-	- 20	- 2
Receitas/Despesas Não Operacionais	-	-	-	-	-	-
Resultado antes do IRPJ e CSLL	- 517	- 97	- 27	- 13	- 44	- 2
(-) IRPJ e CSLL	-	-	-	-	-	-
Resultado do Período	- 517	- 97	- 27	- 13	- 44	- 2

### C. FLUXO DE CAIXA (Art. 51 Inciso II d)

81. Para os exercícios de 2018 e 2019, o **Fluxo de Caixa realizado** foi apresentado com estrutura resumida, agrupando as

Brasil  
Rua Major Quedinho, 111 - 18º andar  
01050-030 - São Paulo  
www.lasproconsultores.com.br  
Fone: +55-11-3211-3010  
Fax: +55-11-3255-3727

Itália  
Edoardo Ricci Avvocati  
Via Visconti di Modrone nº 8/10  
20122 - Milão  
www.edoardoricci.it  
Fone: + 39-02 79 47 65  
Fax: + 39-02 78 44 97

variações por grupo: “ativo operacional”, “passivo operacional”, “investimento” e “financeiro”:

Em milhares de reais R\$					
Fluxo de Caixa	2015	2016	2017	2018	ago-19
<b>Fluxo de Caixa das Atividades Operacionais</b>					
Lucro Líquido do exercício	97	27	13	44	45
Ajustes para reciliar o lucro antes do imposto de renda e da contribuição social com o caixa líquido gerado pelas atividades operacionais:	9	8	9	8	8
	<b>88</b>	<b>19</b>	<b>4</b>	<b>36</b>	<b>37</b>
Redução (aumento) nas atividades operacionais:					
Adiantamento a fornecedores	84	-	-	-	-
(Redução) aumento nos passivos operacionais:					
Obrigações trabalhistas e tributárias	2	18	3	36	37
<b>Caixa líquido gerado pelas atividades operacionais</b>	<b>6</b>	<b>1</b>	<b>7</b>	-	-
<b>Fluxo de Caixa das Atividades de Investimento</b>					
<b>Caixa líquido gerado pelas atividades de investimento</b>	-	-	-	-	-
<b>Fluxo de Caixa das Atividades de Financiamento</b>					
Variação em partes relacionadas	11	1	7	-	-
<b>Caixa líquido gerado (aplicado) pelas atividades de financiamento</b>	<b>11</b>	<b>1</b>	<b>7</b>	-	-
<b>Aumento (redução) líquido de caixa e equivalentes de caixa</b>	<b>5</b>	-	-	-	-
Caixa e equivalentes de caixa no início do exercício	-	-	-	-	-
Caixa e equivalentes de caixa no fim do exercício	-	-	-	-	-
<b>Aumento (redução) Líquido de caixa e equivalentes de caixa</b>	-	-	-	-	-

Apresentados de 2015 a agosto de 2019; de 2015 a 2017 extraídos das DFS auditadas.

- As informações das linhas “caixa e equivalentes de caixa no início do exercício” e “caixa e equivalentes de caixa no final do exercício”, não foram preenchidos, porém ao inseri-los não houve impacto a ser comentado.

82. Não foi apresentado o **Fluxo de Caixa**, contendo a **projeção** para os meses futuros, descumprindo a exigência do Art. 51, inciso II da lei 11.101/05.

## V.9. COMPANHIA AGRO PASTORIL DO RIO GRANDE

### A. BALANÇO PATRIMONIAL (Art. 51 Inciso II a e Inciso II c)

Brasil  
Rua Major Quedinho, 111 - 18º andar  
01050-030 - São Paulo  
www.lasproconsultores.com.br  
Fone: +55-11-3211-3010  
Fax: +55-11-3255-3727

Itália  
Edoardo Ricci Avvocati  
Via Visconti di Modrone nº 8/10  
20122 - Milão  
www.edoardoricci.it  
Fone: + 39-02 79 47 65  
Fax: + 39-02 78 44 97



83. O ativo total monta R\$ 72,514 milhões (setenta e dois milhões, quinhentos e quatorze mil reais) em agosto de 2019, sendo o **Imobilizado** seu principal bem patrimonial, representando 83% deste.

Em milhares de reais R\$

Balço Patrimonial	2014	2015	2016	2017	2018	ago-19
<b>Ativo</b>	<b>73.062</b>	<b>73.039</b>	<b>66.727</b>	<b>66.457</b>	<b>72.615</b>	<b>72.514</b>
<b>Ativo Circulante</b>	-	130	151	164	163	163
Impostos a Recuperar	-	130	147	160	160	160
Adiantamentos a Fornecedores	-	-	4	4	4	4
<b>Ativo Não-Circulante</b>	<b>73.062</b>	<b>72.909</b>	<b>66.576</b>	<b>66.293</b>	<b>72.452</b>	<b>72.351</b>
Depósitos Judiciais	8	8	8	8	8	8
Direitos sobre arrendamentos	12.427	12.427	-	-	12.427	12.427
Partes relacionadas	-	-	6.246	6.116	-	-
<b>Imobilizado/Intangível</b>	<b>60.627</b>	<b>60.474</b>	<b>60.322</b>	<b>60.169</b>	<b>60.017</b>	<b>59.916</b>

84. Nota-se redução nas dívidas totais nos exercícios de 2016 e 2017, decorrente dos saldos zerados nas rubricas **Obrigações Tributárias** e **Partes Relacionadas**, ambas no longo prazo. Em agosto de 2019, apresenta endividamento no montante de R\$ 29,329 milhões (vinte e nove milhões, trezentos e vinte e nove mil reais), dos quais 78% refere-se a dívidas tributárias, alocadas no curto e no longo prazo, montando R\$ 22,820 milhões (vinte e dois milhões, oitocentos e vinte reais).

85. O **Patrimônio Líquido** apresenta constante redução decorrente dos **Prejuízos** auferidos, totalizando no último período em análise o montante de R\$ 43,184 milhões (quarenta e três milhões, cento e oitenta e quatro mil reais).

Em milhares de reais R\$

Balanco Patrimonial	2014	2015	2016	2017	2018	ago-19
<b>Passivo</b>	<b>73.062</b>	<b>73.039</b>	<b>66.727</b>	<b>66.457</b>	<b>72.615</b>	<b>72.514</b>
<b>Passivo Circulante</b>	<b>2.632</b>	<b>2.587</b>	<b>2.968</b>	<b>3.086</b>	<b>3.007</b>	<b>3.046</b>
Obrigações Tributárias	2.516	2.479	2.866	3.014	2.925	2.960
Outras Contas a Pagar	116	108	102	72	82	86
<b>Passivo Não Circulante</b>	<b>26.599</b>	<b>25.873</b>	<b>19.705</b>	<b>19.705</b>	<b>26.242</b>	<b>26.283</b>
Obrigações Tributárias	143	127	-	-	155	155
Partes relacionadas	6.751	6.041	-	-	6.382	6.424
IRPJ e CSLL Diferidos	19.705	19.705	19.705	19.705	19.705	19.705
<b>Patrimônio Líquido</b>	<b>43.831</b>	<b>44.579</b>	<b>44.054</b>	<b>43.666</b>	<b>43.366</b>	<b>43.184</b>
Capital Social	4.100	4.100	4.100	4.100	4.100	4.100
Reserva Legal	94	94	94	94	-	-
Reserva de Lucros	993	1.386	2.135	1.609	1.315	1.015
Reserva de Reavaliação	17.577	17.577	-	-	17.577	17.577
Ajuste de Avaliação Patrimonial	20.674	20.674	38.251	38.251	20.674	20.674
<b>Lucro/Prejuízo do Período</b>	<b>393</b>	<b>748</b>	<b>- 526</b>	<b>- 388</b>	<b>- 300</b>	<b>- 182</b>

### A.1. EXTRATOS BANCÁRIOS (Art. 51 Inciso VII)

86. Apresentou declaração informando que não possui contas bancárias e/ou aplicações financeiras de qualquer modalidade de sua titularidade, devidamente assinado e datado em 08 de outubro de 2019.

### B. DEMONSTRAÇÃO DO RESULTADO (Art. 51 Inciso II b e Inciso II c)

87. Sem registro de receita desde o exercício de 2015, tendo apenas o reconhecimento de **Despesas Operacionais** e **Resultados Financeiros** apresentam o Resultado negativo, tendo realizado **Prejuízo** de R\$ 182 mil (cento e oitenta e dois mil reais) entre janeiro e agosto de 2019.

Brasil  
Rua Major Quedinho, 111 - 18º andar  
01050-030 - São Paulo  
www.lasproconsultores.com.br  
Fone: +55-11-3211-3010  
Fax: +55-11-3255-3727

Itália  
Edoardo Ricci Avvocati  
Via Visconti di Modrone nº 8/10  
20122 - Milão  
www.edoardoricci.it  
Fone: + 39-02 79 47 65  
Fax: + 39-02 78 44 97

Em milhares de reais R\$

Demonstração do Resultado	2014	2015	2016	2017	2018	ago-19
<b>Receita Líquida</b>	<b>1.411</b>	<b>737</b>	-	-	-	-
(-) Custo	-	-	-	-	-	-
<b>Lucro Bruto</b>	<b>1.411</b>	<b>737</b>	-	-	-	-
<b>Despesas Operacionais</b>	<b>18</b>	<b>360</b>	<b>161</b>	<b>180</b>	<b>196</b>	<b>115</b>
(-) Gerais e Administrativas	- 139	- 160	- 161	- 180	- 196	- 115
Outras Receitas/Despesas Operacionais	157	520	-	-	-	-
<b>Resultado Operacional</b>	<b>1.429</b>	<b>1.097</b>	<b>161</b>	<b>180</b>	<b>196</b>	<b>115</b>
<b>Resultado Financeiro</b>	<b>945</b>	<b>147</b>	<b>365</b>	<b>208</b>	<b>104</b>	<b>67</b>
(-) Despesa Financeira	- 945	- 201	- 382	- 220	- 104	- 67
Receita Financeira	-	54	17	12	0	-
<b>Receitas/Despesas Não Operacionais</b>	<b>-</b>	<b>-</b>	<b>-</b>	<b>-</b>	<b>-</b>	<b>-</b>
<b>Resultado antes do IRPJ e CSLL</b>	<b>484</b>	<b>950</b>	<b>526</b>	<b>388</b>	<b>300</b>	<b>182</b>
(-) IRPJ e CSLL	- 91	- 202	-	-	-	-
<b>Resultado do Período</b>	<b>393</b>	<b>748</b>	<b>526</b>	<b>388</b>	<b>300</b>	<b>182</b>

### C. FLUXO DE CAIXA (Art. 51 Inciso II d)

88. Para os exercícios de 2018 e 2019, o **Fluxo de Caixa realizado** foi apresentado com estrutura resumida, agrupando as variações por grupo: “ativo operacional”, “passivo operacional”, “investimento” e “financeiro”:

**Brasil**  
Rua Major Quedinho, 111 - 18º andar  
01050-030 - São Paulo  
www.lasproconsultores.com.br  
Fone: +55-11-3211-3010  
Fax: +55-11-3255-3727

**Itália**  
Edoardo Ricci Avvocati  
Via Visconti di Modrone nº 8/10  
20122 - Milão  
www.edoardoricci.it  
Fone: + 39-02 79 47 65  
Fax: + 39-02 78 44 97

Em milhares de reais R\$

Fluxo de Caixa	2015	2016	2017	2018	ago-19
<b>Fluxo de Caixa das Atividades Operacionais</b>					
Lucro Líquido do exercício	748	525	388	300	182
Ajustes para reciliar o lucro antes do imposto de renda e da contribuição social com o caixa líquido gerado pelas atividades operacionais:	354	152	152	152	101
	<b>1.102</b>	<b>373</b>	<b>236</b>	<b>148</b>	<b>81</b>
Redução (aumento) nas atividades operacionais:					
Impostos a recuperar	- 130	- 17	-	-	-
Depósitos judiciais	-	-	13	-	-
(Redução) aumento nos passivos operacionais:					
Fornecedores	-	3	-	-	-
Obrigações trabalhistas e tributárias	- 255	- 260	- 149	- 148	- 81
Outras contas a pagar	- 7	- 6	- 30	-	-
<b>Caixa líquido gerado pelas atividades operacionais</b>	<b>710</b>	<b>139</b>	<b>130</b>	-	-
<b>Fluxo de Caixa das Atividades de Investimento</b>					
<b>Caixa líquido gerado pelas atividades de investimento</b>	-	-	-	-	-
<b>Fluxo de Caixa das Atividades de Financiamento</b>					
Variação em partes relacionadas	- 710	- 139	- 130	-	-
<b>Caixa líquido gerado (aplicado) pelas atividades de financiamento</b>	<b>- 710</b>	<b>- 139</b>	<b>- 130</b>	-	-
<b>Aumento (redução) líquido de caixa e equivalentes de caixa</b>	<b>-</b>	<b>-</b>	<b>-</b>	<b>-</b>	<b>-</b>
Caixa e equivalentes de caixa no início do exercício	-	-	-	-	-
Caixa e equivalentes de caixa no fim do exercício	-	-	-	-	-
<b>Aumento (redução) Líquido de caixa e equivalentes de caixa</b>	<b>-</b>	<b>-</b>	<b>-</b>	<b>-</b>	<b>-</b>

Apresentados de 2015 a agosto de 2019; de 2015 a 2017 extraídos das DFS auditadas.

- As informações das linhas “caixa e equivalentes de caixa no início do exercício” e “caixa e equivalentes de caixa no final do exercício”, não foram preenchidos, porém ao inseri-los não houve impacto a ser comentado.

89. Não foi apresentado o **Fluxo de Caixa**, contendo a **projeção** para os meses futuros, descumprindo a exigência do Art. 51, inciso II da lei 11.101/05.

## V.10. AGROPECUÁRIA IBIUBÁ S.A.

### A. BALANÇO PATRIMONIAL (Art. 51 Inciso II a e Inciso II c)

Brasil  
Rua Major Quedinho, 111 - 18º andar  
01050-030 - São Paulo  
www.lasproconsultores.com.br  
Fone: +55-11-3211-3010  
Fax: +55-11-3255-3727

Itália  
Edoardo Ricci Avvocati  
Via Visconti di Modrone nº 8/10  
20122 - Milão  
www.edoardoricci.it  
Fone: + 39-02 79 47 65  
Fax: + 39-02 78 44 97

90. Sem movimentações contábeis relevantes nos exercícios analisados, tem seu ativo composto pelo **Imobilizado**, representado pelo montante de R\$ 18,469 milhões (dezoito milhões, quatrocentos e sessenta e nove mil reais) e o passivo pelas rubricas **Partes Relacionadas** no montante de R\$ 31 mil (trinta e um mil reais), **IRPJ e CSLL Diferidos** no montante de R\$ 6,235 milhões (seis milhões, duzentos e trinta e cinco mil reais) e **Patrimônio Líquido** no montante de R\$ 12,203 milhões (doze milhões, duzentos e três mil reais), até agosto de 2019.

Em milhares de reais R\$

Balço Patrimonial	2014	2015	2016	2017	2018	ago-19
<b>Ativo</b>	<b>18.469</b>	<b>18.469</b>	<b>18.469</b>	<b>18.469</b>	<b>18.469</b>	<b>18.469</b>
Ativo Circulante	-	-	-	-	-	-
Ativo Não-Circulante	18.469	18.469	18.469	18.469	18.469	18.469
Imobilizado/Intangível	18.469	18.469	18.469	18.469	18.469	18.469
<b>Passivo</b>	<b>18.469</b>	<b>18.469</b>	<b>18.469</b>	<b>18.469</b>	<b>18.469</b>	<b>18.469</b>
Passivo Circulante	-	-	-	-	-	-
Passivo Não Circulante	6.262	6.266	6.266	6.266	6.266	6.266
Partes relacionadas	26	30	31	31	31	31
IRPJ e CSLL Diferidos	6.236	6.236	6.235	6.235	6.235	6.235
<b>Patrimônio Líquido</b>	<b>12.207</b>	<b>12.203</b>	<b>12.203</b>	<b>12.203</b>	<b>12.203</b>	<b>12.203</b>
Capital Social	130	130	130	130	130	130
Reserva de Reavaliação	3.935	3.935	-	-	3.935	3.935
Ajuste de Avaliação Patrimonial	8.169	8.169	12.104	12.104	8.169	8.169
Lucro/Prejuízo Acumulado	- 26	- 27	- 31	- 31	- 31	- 31
<b>Lucro/Prejuízo do Período</b>	<b>- 1</b>	<b>- 4</b>	<b>-</b>	<b>-</b>	<b>-</b>	<b>-</b>

### A.1. EXTRATOS BANCÁRIOS (Art. 51 Inciso VII)

91. Apresentou declaração informando que não possui contas bancárias e/ou aplicações financeiras de qualquer modalidade de sua titularidade, devidamente assinado e datado em 04 de outubro de 2019.

### B. DEMONSTRAÇÃO DO RESULTADO (Art. 51 Inciso II b e Inciso II c)

92. Sem movimentação significativa no período em análise, indica inoperação no período em análise.

Brasil  
Rua Major Quedinho, 111 - 18º andar  
01050-030 - São Paulo  
www.lasproconsultores.com.br  
Fone: +55-11-3211-3010  
Fax: +55-11-3255-3727

Itália  
Edoardo Ricci Avvocati  
Via Visconti di Modrone nº 8/10  
20122 - Milão  
www.edoardoricci.it  
Fone: + 39-02 79 47 65  
Fax: + 39-02 78 44 97

Em milhares de reais R\$

Demonstração do Resultado	2014	2015	2016	2017	2018	ago-19
Lucro Bruto	-	-	-	-	-	-
Despesas Operacionais	-	4	-	-	-	-
(-) Gerais e Administrativas	-	4	-	-	-	-
<b>Resultado Operacional</b>	-	<b>4</b>	-	-	-	-
Resultado Financeiro	-	1	-	-	-	-
(-) Despesa Financeira	-	1	-	-	-	-
Receitas/Despesas Não Operacionais	-	-	-	-	-	-
<b>Resultado antes do IRPJ e CSLL</b>	-	<b>1</b>	<b>4</b>	-	-	-
(-) IRPJ e CSLL	-	-	-	-	-	-
<b>Resultado do Período</b>	-	<b>1</b>	<b>4</b>	-	-	-

### C. FLUXO DE CAIXA (Art. 51 Inciso II d)

93. Foi apresentado o **Fluxo de Caixa realizado**, para o período em análise, onde não há variações significativas, como segue:

Em milhares de reais R\$

Fluxo de Caixa	2015	2016	2017	2018	ago-19
<b>Fluxo de Caixa das Atividades Operacionais</b>					
Lucro Líquido do exercício	-	4	-	-	-
Ajustes para recolocar o lucro antes do imposto de renda e da contribuição social com o caixa líquido gerado pelas atividades operacionais:					
Redução (aumento) nas atividades operacionais:					
(Redução) aumento nos passivos operacionais:	-	4	-	-	-
<b>Caixa líquido gerado pelas atividades operacionais</b>	-	<b>4</b>	-	-	-
<b>Fluxo de Caixa das Atividades de Investimento</b>					
<b>Caixa líquido gerado pelas atividades de investimento</b>	-	-	-	-	-
<b>Fluxo de Caixa das Atividades de Financiamento</b>					
Variação em partes relacionadas	4	-	-	-	-
<b>Caixa líquido gerado (aplicado) pelas atividades de financiamento</b>	<b>4</b>	-	-	-	-
<b>Aumento (redução) líquido de caixa e equivalentes de caixa</b>	<b>-</b>	<b>-</b>	<b>-</b>	<b>-</b>	<b>-</b>
Caixa e equivalentes de caixa no início do exercício	-	-	-	-	-
Caixa e equivalentes de caixa no fim do exercício	-	-	-	-	-
<b>Aumento (redução) Líquido de caixa e equivalentes de caixa</b>	<b>-</b>	<b>-</b>	<b>-</b>	<b>-</b>	<b>-</b>

Apresentados de 2015 a agosto de 2019; de 2015 a 2017 extraídos das DFS auditadas.

94. Não foi apresentado o **Fluxo de Caixa**, contendo a **projeção** para os meses futuros, descumprindo a exigência do Art. 51, inciso II da lei 11.101/05.

Brasil  
Rua Major Quedinho, 111 - 18º andar  
01050-030 - São Paulo  
www.lasproconsultores.com.br  
Fone: +55-11-3211-3010  
Fax: +55-11-3255-3727

Itália  
Edoardo Ricci Avvocati  
Via Visconti di Modrone nº 8/10  
20122 - Milão  
www.edoardoricci.it  
Fone: + 39-02 79 47 65  
Fax: + 39-02 78 44 97

## V.11. GLENDALE PARTICIPAÇÕES LTDA

### A. BALANÇO PATRIMONIAL (Art. 51 Inciso II a e Inciso II c)

95. O ativo está representado por **Caixa e Equivalentes de Caixa**, mantendo o saldo de R\$ 99 mil (noventa e nove mil reais) e o passivo pelo **Patrimônio Líquido**, mantendo o mesmo saldo do ativo.

Em reais R\$

Balanco Patrimonial	2016	2017	2018	ago-19
<b>Ativo</b>	99	99	99	99
<b>Ativo Circulante</b>	99	99	99	99
Caixa e equivalentes de caixa	99	99	99	99
<b>Ativo Não-Circulante</b>	-	-	-	-
<b>Passivo</b>	99	99	99	99
<b>Passivo Circulante</b>	-	-	-	-
<b>Passivo Não Circulante</b>	-	-	-	-
<b>Patrimônio Líquido</b>	99	99	99	99
Capital Social	100	100	100	100
Lucro/Prejuízo Acumulado	- 1	- 1	- 1	- 1
<b>Lucro/Prejuízo do Período</b>	-	-	-	-

### A.1. EXTRATOS BANCÁRIOS (Art. 51 Inciso VII)

96. Foi apresentado extrato bancário da conta bancária junto ao Banco CCPI União Paraná São Paulo, sem movimentação para o período de setembro a outubro de 2019.

### B. DEMONSTRAÇÃO DO RESULTADO (Art. 51 Inciso II b e Inciso II c)

97. Sem receita e/ou despesa nos exercícios em análise.

### C. FLUXO DE CAIXA (Art. 51 Inciso II d)

98. Não foram apresentados nos autos o **Fluxo de Caixa realizado** nos últimos meses, porém cabe mencionar que não houve movimentação contábil/financeira no período em análise, tampouco a projeção para os meses futuros, descumprindo a exigência do Art. 51, inciso II da lei 11.101/05.

## V.12. NOVA ITAIQUARA PARTICIPAÇÕES LTDA.

### A. BALANÇO PATRIMONIAL (Art. 51 Inciso II a e Inciso II c)

99. Sem variações no período em análise, tem como principal ativo a rubrica **Partes Relacionadas**, representado pelo montante de R\$ 2.246.276 (dois milhões, duzentos e quarenta e seis mil, duzentos e setenta e seis reais) e o principal passivo a rubrica **Outras Contas a Pagar**, segregado em conta de curto e longo prazo, totalizando R\$ 2.246.475 (dois milhões, duzentos e quarenta e seis mil, quatrocentos e setenta e cinco reais), mantidos até agosto de 2019.

Em reais R\$				
Balanço Patrimonial	2016	2017	2018	ago-19
<b>Ativo</b>	<b>2.246.707</b>	<b>2.246.707</b>	<b>2.246.707</b>	<b>2.246.375</b>
<b>Ativo Circulante</b>	<b>99</b>	<b>99</b>	<b>99</b>	<b>99</b>
Caixa	99	99	99	99
<b>Ativo Não-Circulante</b>	<b>2.246.608</b>	<b>2.246.608</b>	<b>2.246.608</b>	<b>2.246.276</b>
Partes relacionadas	2.246.608	2.246.608	2.246.608	2.246.276
<b>Passivo</b>	<b>2.246.707</b>	<b>2.246.707</b>	<b>2.246.707</b>	<b>2.246.375</b>
<b>Passivo Circulante</b>	<b>-</b>	<b>-</b>	<b>-</b>	<b>133</b>
Outras Contas a Pagar	-	-	-	133
<b>Passivo Não Circulante</b>	<b>2.246.608</b>	<b>2.246.608</b>	<b>2.246.608</b>	<b>2.246.608</b>
Outras Contas a Pagar	2.246.608	2.246.608	2.246.608	2.246.608
<b>Patrimônio Líquido</b>	<b>99</b>	<b>99</b>	<b>99</b>	<b>101</b>
Capital Social	100	100	100	100
Lucro/Prejuízo Acumulado	- 1 -	- 1 -	- 1 -	- 1
<b>Lucro/Prejuízo do Período</b>	<b>-</b>	<b>-</b>	<b>-</b>	<b>200</b>



### A.1. EXTRATOS BANCÁRIOS (Art. 51 Inciso VII)

100. Apresentou declaração informando que não possui contas bancárias e/ou aplicações financeiras de qualquer modalidade de sua titularidade, devidamente assinado e datado em 04 de outubro de 2019.

### B. DEMONSTRAÇÃO DO RESULTADO (Art. 51 Inciso II b e Inciso II c)

101. Sem variações significativas no período em análise, encerrando agosto de 2019 com **Resultado negativo** de R\$ 200 (duzentos reais), decorrente a gastos gerais/administrativos.

Em reais R\$

Demonstração do Resultado	2016	2017	2018	ago-19
Lucro Bruto	-	-	-	-
Despesas Operacionais	-	-	-	200
<i>(-) Gerais e Administrativas</i>	-	-	-	200
<b>Resultado Operacional</b>	-	-	-	<b>200</b>
Resultado Financeiro	-	-	-	-
<i>(-) Despesa Financeira</i>	-	-	-	-
Receitas/Despesas Não Operacionais	-	-	-	-
<b>Resultado antes do IRPJ e CSLL</b>	-	-	-	<b>200</b>
<i>(-) IRPJ e CSLL</i>	-	-	-	-
<b>Resultado do Período</b>	-	-	-	<b>200</b>

### C. FLUXO DE CAIXA (Art. 51 Inciso II d)

102. A **NOVA ITAIQUARA PARTICIPAÇÕES LTDA** apresentou movimentação contábil financeira somente no exercício atual, sendo apresentado o **Fluxo de Caixa realizado** para esse período, como segue:

FLUXO DE CAIXA DE ATIVIDADES OPERACIONAIS - NOVA ITAIQUARA	2018/2017	Ago.19/ Dez.19
<b>Lucro (Prejuízo) do período</b>	<b>0</b>	<b>-200</b>
Depreciação	0	0
Exaustão Cana	0	0
Amortização de Agio	0	0
<b>Resultado Caixa da Operação</b>	<b>0</b>	<b>-200</b>
Variações nos ativos e passivos operacionais:		
Varição das contas a receber, estoques e outros ativos	0	0
Varição de outros ativos longo prazo	0	0
Varição de fornecedores	0	0
Varição de outros passivos de curto e longo prazo	0	200
<b>CAIXA APLICADO (GERADO) NAS ATIVIDADES OPERACIONAIS</b>	<b>0</b>	<b>-0</b>
FLUXO DE CAIXA DE OPERAÇÕES DE INVESTIMENTOS		
Investimento Imobilizado/Cana	0	0
<b>AUMENTO (DIMINUIÇÃO) DE CAIXA E EQUIVALENTES</b>	<b>0</b>	<b>-0</b>

103. Não foi apresentado o **Fluxo de Caixa**, contendo a **projeção** para os meses futuros, descumprindo a exigência do Art. 51, inciso II da lei 11.101/05

#### IV.2. PRODUTORES RURAIS

104. Foram disponibilizadas informações contábeis parcial de 2019, até o mês de outubro, e últimas Declarações de Ajuste Anual de Imposto de Renda da Pessoa Física, que seguem analisadas individualmente:

- Guilherme Whitaker de Lima Silva;
- João Guilherme Figueiredo Whitaker;
- Marcos do Amaral Mesquita;
- Maria Aparecida Giannetti Gonzaga de Lima Silva;
- Maria Olívia Roxo Nobre do Amaral Mesquita;

#### IV.2.1. GUILHERME WHITAKER DE LIMA SILVA

##### A. INFORMAÇÃO PATRIMONIAL (Art. 51 Inciso II a e Inciso II c)

- **Anteriores ao exercício de 2019 (base 2014 a 2018)**

105. Por se tratar de Produtor Rural, foram disponibilizadas as Declarações de Ajuste Anual de Imposto de Renda da Pessoa Física de CPF nº 052.403.158-41, constatando-se a manutenção média de bens em R\$ 2,5 milhões (dois milhões e quinhentos mil reais), sendo os de maior representatividade um apartamento no Edifício Cambuí e as Ações da empresa Itaiquara Alimentos. O patrimônio do Sr. Guilherme segue constituído da seguinte forma:

# LASPRO CONSULTORES

BENS E DIREITOS	2014	2015	2016	2017	2018
1/3 de 50% de 1 apto no 7 andar, do Ed. Inga, na Rua Itacolomy, 300 SP	R\$ 42.794,98	R\$ 42.794,98	R\$ 42.794,98	R\$ 42.794,98	R\$ 42.794,98
Um apartamento no 2 andar, Edifício Cambui, Rua Maranhão, 569 SP	R\$ 722.982,53	R\$ 806.124,01	R\$ 928.774,45	R\$ 1.037.343,56	R\$ 1.132.894,57
1/3 de 50% de 1 casa com 2 pvto, situada em Mococa	R\$ 21.015,48	R\$ 21.015,48	R\$ 21.015,48	R\$ 21.015,48	R\$ 21.015,48
2,77% da casa sede da Faz. Itaiquara, Tapiratiba SP	R\$ 1.156,61	R\$ 1.156,61	R\$ 1.156,61	R\$ 1.156,61	R\$ 1.156,61
1/3 de 50% de 1 terreno, lote 12 da quadra 59, Chacara São Domingos, Mococa SP	R\$ 50,47	R\$ 50,47	R\$ 50,47	R\$ 50,47	R\$ 50,47
2,77% da Faz. Barra, Tapiratiba SP	R\$ 1.187,45	R\$ 1.187,45	R\$ 1.187,45	R\$ 1.187,45	R\$ 1.187,45
2,77% da Faz. Fortalezinha, Faz. S. Francisco, Faz. Guaxupe, Faz. Guaxupezinho	R\$ 13.636,98	R\$ 13.636,98	R\$ 13.636,98	R\$ 13.636,98	R\$ 13.636,98
2,77% da Faz. Campo Alegre, Mococa SP e Faz. Retiro, Tapiratiba SP	R\$ 10.409,55	R\$ 10.409,55	R\$ 10.409,55	R\$ 10.409,55	R\$ 10.409,55
2,77% da Fazenda Barreiro, Caconde SP	R\$ 3.468,47	R\$ 3.468,47	R\$ 3.468,47	R\$ 3.468,47	R\$ 3.468,47
1/3 de 50% Sítio Ipora, Distrito de Itaci, Município de Carmo do Rio Claro MG	R\$ 652,18	R\$ 652,18	R\$ 652,18	R\$ 652,18	R\$ 652,18
Caderneta de poupança, Caixa Economica Federal, agência 0352	R\$ 6.384,84	R\$ 6.913,04	R\$ 7.565,65	R\$ -	R\$ -
Automóvel Hyundai, ano 2009, placa EBX 3636	R\$ 72.000,00	R\$ -	R\$ -	R\$ -	R\$ -
Automóvel Hyundai, ano 2011, placa EQL 6482	R\$ 59.000,00	R\$ -	R\$ -	R\$ -	R\$ -
Caderneta de poupança, Bradesco, agência 533	R\$ 2,15	R\$ 2,28	R\$ -	R\$ -	R\$ -
Empréstimo feito a Maria Ildia Gonzaga de Lima Silva 2.100.377 Ações ordinárias nominativas, sem valor comercial e 3.583.627 Ações preferenciais nominativas, sem valor comercial, da Itaiquara Alimentos	R\$ 385.000,00	R\$ 385.000,00	R\$ 385.000,00	R\$ 385.000,00	R\$ 335.000,00
Automóvel S-10, ano 2013	R\$ 130.000,00	R\$ 130.000,00	R\$ -	R\$ -	R\$ -
Automóvel vectra, ano 2010, placa EQL 8337	R\$ 35.000,00	R\$ -	R\$ -	R\$ -	R\$ -
Empréstimo feito a Guilherme Whitaker de Lima Silva Filho	R\$ 139.000,00	R\$ 89.000,00	R\$ 89.000,00	R\$ 89.000,00	R\$ 89.000,00
Camioneta S-10, placa FSH 4662, ano 2014	R\$ 55.320,30	R\$ 55.320,30	R\$ -	R\$ -	R\$ -
Honorários a receber da Itaiquara Alimentos	R\$ 150.043,09	R\$ 111.151,94	R\$ 39.978,89	R\$ -	R\$ -
Ajuda de custo a pagar, Itaiquara Alimentos	R\$ 50.460,00	R\$ 49.351,15	R\$ 23.805,81	R\$ 4.155,99	R\$ 4.155,99
Dividendos a pagar, Itaiquara Alimentos	R\$ 9.451,64	R\$ 18.092,68	R\$ 8.451,64	R\$ 8.451,64	R\$ 8.451,64
Saldo em conta corrente, Itaiquara Alimentos	R\$ 701,90	R\$ 4.713,90	R\$ 2.841,04	R\$ 323,06	R\$ 323,06
Honorários a pagar, Cia Pastoril do Rio Grande	R\$ 34.039,95	R\$ 27.216,37	R\$ 20.392,79	R\$ 6.491,68	R\$ 6.491,68
Honorários a receber, Agro Pastoril Vale do Rio Grande	R\$ 7.200,00	R\$ 5.040,00	R\$ 4.320,00	R\$ -	R\$ -
Fundo de Investimento, Bradesco, agência 533	R\$ -	R\$ 924,29	R\$ 2,18	R\$ -	R\$ -
Automóvel mitsubishi, ano 2016	R\$ -	R\$ -	R\$ 96.000,00	R\$ 96.000,00	R\$ 96.000,00
Usina Açucareira Passos, honorários da diretoria a receber	R\$ -	R\$ 2.943,58	R\$ 2.160,00	R\$ 360,00	R\$ 360,00
Banco Itau CDB	R\$ -	R\$ -	R\$ 25.452,48	R\$ -	R\$ -
Banco Bradesco	R\$ -	R\$ -	R\$ 2.490,63	R\$ -	R\$ -
<b>Total</b>	<b>R\$ 2.746.571,55</b>	<b>R\$ 2.581.778,69</b>	<b>R\$ 2.526.220,71</b>	<b>R\$ 2.517.111,08</b>	<b>R\$ 2.562.662,09</b>

106. Ademais, até 2015, existiam dívidas, como segue:

DÍVIDAS E ÔNUS	2014	2015	2016	2017	2018
Bradesco	R\$ 2.195,62	R\$ 5.012,29	R\$ -	R\$ -	R\$ -
Itau	R\$ 11.686,87	R\$ 8.648,01	R\$ -	R\$ -	R\$ -
<b>Total</b>	<b>R\$ 13.882,49</b>	<b>R\$ 13.660,30</b>	<b>R\$ -</b>	<b>R\$ -</b>	<b>R\$ -</b>

- **Data base atual, 11 de outubro de 2019**

107. Em outubro de 2019 a proponente recuperanda, mantém ativos no montante de R\$ 1.387.567 (um milhão, trezentos e oitenta e sete mil, quinhentos e sessenta e sete reais), dos quais

**Brasil**  
Rua Major Quedinho, 111 - 18º andar  
01050-030 - São Paulo  
[www.lasproconsultores.com.br](http://www.lasproconsultores.com.br)  
Fone: +55-11-3211-3010  
Fax: +55-11-3255-3727

**Itália**  
Edoardo Ricci Avvocati  
Via Visconti di Modrone nº 8/10  
20122 - Milão  
[www.edoardoricci.it](http://www.edoardoricci.it)  
Fone: + 39-02 79 47 65  
Fax: + 39-02 78 44 97

65% referem-se a **bens patrimoniais**. Ademais, mantém dívidas com **Instituições Financeiras** na importância de R\$ 156.227 (cento e cinquenta e seis mil, duzentos e vinte e sete reais) e **Capital Social** no montante de R\$ 1.231.339 (um milhão, duzentos e trinta e um mil, trezentos e trinta e nove reais).

- É interessante mencionar que ao desconsiderar os valores decorrentes de participações em outras empresas, saldos em Instituições Financeiras e quaisquer créditos a receber, do quadro bens e direitos, ano de 2018, o saldo detectado confere com o montante contabilmente apresentado.

Em R\$	
<b>Balço Patrimonial</b>	<b>11.10.19</b>
<b>Ativo</b>	<b>1.387.567</b>
<b>Ativo Circulante</b>	<b>64.300</b>
Estoque de Gado	64.300
<b>Ativo Não-Circulante</b>	<b>1.323.267</b>
<b>Imobilizado/Intangível</b>	<b>1.323.267</b>
<i>Imóveis</i>	1.227.267
<i>Veículos</i>	96.000
<b>Passivo</b>	<b>1.387.567</b>
<b>Passivo Circulante</b>	<b>156.227</b>
Instituição Financeira	156.227
<b>Passivo Não Circulante</b>	<b>-</b>
<b>Patrimônio Líquido</b>	<b>1.231.339</b>
Capital Social	1.231.339
Lucro/Prejuízo Acumulado	-
<b>Lucro/Prejuízo do Período</b>	<b>-</b>

#### A.1. EXTRATOS BANCÁRIOS (Art. 51 Inciso VII)

108. Foram apresentados extratos bancários das contas bancárias junto aos Bancos Bradesco e Itaú, somando -R\$ 11.259 (onze mil, duzentos e cinquenta e nove reais negativos), em 03 de outubro de 2019.

**B. DEMONSTRAÇÃO DO RESULTADO (Art. 51 Inciso II b e Inciso II c)**

109. A atividade rural, demonstrada nas Declarações de Ajuste Anual de Imposto de Renda da Pessoa Física dos últimos anos, aponta variações na receita anual, estando as despesas incorridas sempre muito próximas a totalidade das receitas, conforme demonstrado abaixo:

Guilherme	2015		2016		2017		2018	
	Receita	Despesa	Receita	Despesa	Receita	Despesa	Receita	Despesa
Janeiro	4.767,02	20.376,29	R\$ 48.333,18	R\$ 48.494,80	R\$ 482,36	R\$ 21.481,49	R\$ 51.814,18	R\$ 26.726,25
Fevereiro	43.047,77	13.134,23	R\$ 50.101,79	R\$ 33.600,00	R\$ 328,82	R\$ 20.331,53	R\$ 43.065,00	R\$ 53.876,74
Março	4.835,70	13.326,00	R\$ 52.481,13	R\$ 33.200,00	R\$ 141.381,89	R\$ 51.981,76	R\$ -	R\$ 27.978,55
Abril	57.384,16	13.326,00	R\$ 38.295,31	R\$ 52.300,00	R\$ 204,64	R\$ 21.226,23	R\$ 73.396,22	R\$ 27.217,21
Maiο	57.266,93	13.326,00	R\$ 633,48	R\$ 46.400,00	R\$ 147,97	R\$ 21.361,43	R\$ -	R\$ 27.628,01
Junho	-	29.426,00	R\$ 46.800,00	R\$ 59.500,00	R\$ 219,97	R\$ 22.827,17	R\$ 45.900,00	R\$ 61.259,48
Julho	45.900,00	13.326,00	R\$ 48.398,86	R\$ 34.150,00	R\$ 156,38	R\$ 46.881,38	R\$ -	R\$ 40.097,04
Agosto	-	13.326,00	R\$ 1.027,55	R\$ 47.900,00	R\$ -	R\$ 23.081,27	R\$ 44.370,00	R\$ 28.582,45
Setembro	-	58.701,00	R\$ 770,13	R\$ 31.600,00	R\$ 137.826,91	R\$ 22.451,08	R\$ 680,92	R\$ 24.880,25
Outubro	-	30.486,00	R\$ 43.735,57	R\$ 49.000,00	R\$ 62,81	R\$ 61.558,89	R\$ 88.128,00	R\$ 59.700,80
Novembro	45.000,00	22.514,00	R\$ 590,45	R\$ 33.950,00	R\$ -	R\$ 22.356,67	R\$ -	R\$ 32.061,10
Dezembro	-	16.064,00	R\$ 175.794,81	R\$ 34.500,00	R\$ 86.159,62	R\$ 28.081,78	R\$ 121.782,12	R\$ 47.478,38
<b>Total</b>	<b>258.201,58</b>	<b>257.331,52</b>	<b>R\$ 506.962,26</b>	<b>R\$ 504.594,80</b>	<b>R\$ 366.971,37</b>	<b>R\$ 363.620,68</b>	<b>R\$ 469.136,44</b>	<b>R\$ 457.486,26</b>
	R\$ 870,06		R\$ 2.367,46		R\$ 3.350,69		R\$ 11.650,18	

110. Não há registro de operação para o exercício de 2019.

**C. FLUXO DE CAIXA (Art. 51 Inciso II d)**

111. Não foram apresentados nos autos o **Fluxo de Caixa realizado** nos últimos meses, descumprindo a exigência do Art. 51 da lei 11.101/05.

112. Junto ao pedido de Recuperação Judicial, foi apresentado o **Fluxo de Caixa projetado** para os próximos quinze meses, notando-se:

- As entradas de recursos previstas a partir de outubro de 2019, terão variações representativas, decorrente das temporadas relacionadas as

atividades rurais. Dessa maneira, haverá meses em que haverá lucro com a operação e outros não.

- De modo geral, dentro da projeção apresentada, acumuladamente até dezembro de 2020, haverá resultado positivo de R\$ 70.700 (setenta mil e setecentos reais).

Fluxo de Caixa Projetado em R\$	out-19	nov-19	dez-19	jan-20	fev-20	mar-20	abr-20	mai-20	jun-20	jul-20	ago-20	set-20
Total Entradas	52.470	49.500	-	45.600	-	40.000	25.000	-	45.500	-	27.000	-
Total Despesas	- 27.000	- 32.000	- 25.000	- 25.000	- 25.000	- 25.000	- 25.000	- 20.000	- 20.000	- 25.000	- 25.000	- 20.000
Fluxo de Caixa	<b>25.470</b>	<b>17.500</b>	<b>- 25.000</b>	<b>20.600</b>	<b>- 25.000</b>	<b>15.000</b>	-	<b>- 20.000</b>	<b>25.500</b>	<b>- 25.000</b>	<b>2.000</b>	<b>- 20.000</b>
Fluxo de Caixa Projetado em R\$	out-20	nov-20	dez-20	Total								
Total Entradas	52.000	49.000	-	<b>386.070</b>								
Total Despesas	- 27.000	32.000	- 27.000	<b>- 316.000</b>								
Fluxo de Caixa	<b>25.000</b>	<b>81.000</b>	<b>- 27.000</b>	<b>70.070</b>								

## IV.2.2. JOÃO GUILHERME FIGUEIREDO WHITAKER

### A. INFORMAÇÃO PATRIMONIAL (Art. 51 Inciso II a e Inciso II c)

- **Anteriores ao exercício de 2019 (base 2015 a 2018)**

113. Por se tratar de Produtor Rural, foram disponibilizadas as Declarações de Ajuste Anual de Imposto de Renda da Pessoa Física de CPF nº 014.859.118-34 constatando-se o constante aumento, sendo que no exercício 2018, 77% dos bens avaliados em R\$ 5,67 milhões (cinco milhões e seiscentos e setenta mil reais) referiam-se a ações da empresa Arari Participações. Os bens seguem constituídos da seguinte forma:

Brasil  
Rua Major Quedinho, 111 - 18º andar  
01050-030 - São Paulo  
www.lasproconsultores.com.br  
Fone: +55-11-3211-3010  
Fax: +55-11-3255-3727

Itália  
Edoardo Ricci Avvocati  
Via Visconti di Modrone nº 8/10  
20122 - Milão  
www.edoardoricci.it  
Fone: + 39-02 79 47 65  
Fax: + 39-02 78 44 97

# LASPRO CONSULTORES

BENS E DIREITOS	2015	2016	2017	2018
50% do apto no 5 andar, Edifício Ariadne, Rua Maranhão, 671 SP	R\$ 171.454,63	R\$ 171.454,63	R\$ 171.454,63	R\$ 171.454,63
50% de 16,66% da casa sede da Fazenda Itaiquara, Tapiratiba SP	R\$ 3.468,64	R\$ 3.468,64	R\$ 3.468,64	R\$ 3.468,64
50% de 1/11 de 2 terrenos em Campos do Jordão	R\$ 626,11	R\$ 626,11	R\$ 626,11	R\$ 626,11
50% de 1/6 de 6/11 de 2 terrenos na Fazenda Santa Mathilde, Toriba em Campos do Jordão	R\$ 48,77	R\$ 48,77	R\$ 48,77	R\$ 48,77
50% da Fazenda Retiro Santa Clara em Mococa SP	R\$ 72.034,15	R\$ 72.034,15	R\$ 72.034,15	R\$ 72.034,15
50% de 16,66% do imóvel agrícola Fazenda Barra, Tapiratiba SP	R\$ 3.562,36	R\$ 3.562,36	R\$ 3.562,36	R\$ 3.562,36
50% de 16,66% dos imóveis agrícolas Fazenda Fortalezinha em São Francisco, Fazenda Guaxupe em Tapiratiba SP e Fazendas Guaxupe e Guaxupezinho em São Jose do Rio Pardo	R\$ 40.910,99	R\$ 40.910,99	R\$ 40.910,99	R\$ 40.910,99
50% de 16,66% dos imóveis agrícolas Fazenda Campo Alegre em Mococa e Fazenda Retiro em Tapiratiba	R\$ 31.228,65	R\$ 31.228,65	R\$ 31.228,65	R\$ 31.228,65
50% de 16,66% do imóvel agrícola Fazenda Barreiro em Tapiratiba	R\$ 10.405,43	R\$ 10.405,43	R\$ 10.405,43	R\$ 10.405,43
50% da Fazenda Retiro Ipe em Mococa	R\$ 93.686,33	R\$ 93.686,33	R\$ 93.686,33	R\$ 93.686,33
50% de 1/2 ideal da Fazenda Jaguaru em Eldorado SP	R\$ 10.409,60	R\$ 10.409,60	R\$ 10.409,60	R\$ 10.409,60
50% de 1/2 ideal da Fazenda Formosa em Eldorado SP	R\$ 3.712,75	R\$ 3.712,75	R\$ 3.712,75	R\$ 3.712,75
50% de 1/6 da parte ideal de uma gleba de terras no Toriba Parque	R\$ 2.037,38	R\$ 2.037,38	R\$ 2.037,38	R\$ 2.037,38
Usufruto vitalício da Fazenda Campo Redondo	R\$ 133.333,33	R\$ 133.333,33	R\$ 133.333,33	R\$ 133.333,33
Gleba de terras Fazenda Jaguaru	R\$ 455,55	R\$ 455,55	R\$ 455,55	R\$ 455,55
50% do sitio logoa em Tambau	R\$ 21.000,00	R\$ 21.000,00	R\$ 21.000,00	R\$ 21.000,00
Moto Yamaha 125, placa CFN 9851	R\$ 6.500,00	R\$ 6.500,00	R\$ 6.500,00	R\$ 6.500,00
Automóvel GM S-10, ano 2007/2008, placa DUK 9916	R\$ 55.539,80	R\$ 55.539,80	R\$ 55.539,80	R\$ 55.539,80
Ações da Comercial Lima Figueiredo	R\$ 426,79	R\$ 426,79	R\$ 426,79	R\$ 426,79
33,33% da parte ideal de 724 ações da Cia Cimento Portland	R\$ 1,22	R\$ 1,22	R\$ 1,22	R\$ 1,22
35 ações da Itaiquara Alimentos	R\$ 5.073.673,90	R\$ 14,09	R\$ 14,09	R\$ 14,09
Quotas parte da Cooperativa dos Cafeicultores da zona de Mococa	R\$ 87,65	R\$ 87,65	R\$ 87,65	R\$ 87,65
Saldo em conta corrente CCDI Bradesco	R\$ 1,00	R\$ 6.007,42	R\$ -	R\$ -
Saldo VGBL Bradesco	R\$ 86.656,08	R\$ 97.737,72	R\$ -	R\$ -
50% da quota de capital social da Ibitiri Agricultura e Participações	R\$ 600.000,00	R\$ 600.000,00	R\$ 600.000,00	R\$ -
Fundo de Investimento Bradesco	R\$ 1.383,78	R\$ 1.124,78	R\$ 677,98	R\$ 304,91
Automóvel GM Vectra, placa EJK 4256	R\$ 56.000,00	R\$ 56.000,00	R\$ 56.000,00	R\$ 56.000,00
29.700 quotas do capital social da Açucareira Padre Donozetti Agro Industrial	R\$ 29.700,00	R\$ 29.700,00	R\$ 29.700,00	R\$ 29.700,00
200 ações da Maximus Com e Adm Ltda	R\$ 1,22	R\$ 1,22	R\$ 1,22	R\$ 1,22
Crédito de empréstimo junto a Açucareira Padre Donozetti Agro Industria	R\$ 268.156,27	R\$ 268.156,27	R\$ 108.284,55	R\$ 140.433,97
Saldo em conta corrente junto a cooperativa de crédito rural da região de Mogiana	R\$ 23,08	R\$ -	R\$ -	R\$ -
Quotas partes da cooperativa de crédito rural da região de Mogiana	R\$ 51,71	R\$ 51,71	R\$ 51,71	R\$ 51,71
Usina Açucareira Passos, honorários da diretoria a receber	R\$ 25.188,71	R\$ 25.188,71	R\$ 25.188,71	R\$ 25.188,71
Ariri Participações	R\$ -	R\$ 5.073.658,79	R\$ 5.073.658,79	R\$ 5.673.658,79
Açucareira 3 Garças	R\$ -	R\$ 173.699,43	R\$ 425.998,78	R\$ 544.735,69
Cooperativa de crédito rural da região da Mogiana	R\$ -	R\$ 58,05	R\$ 4.698,41	R\$ 3.530,97
Itaiquara Alimentos	R\$ -	R\$ -	R\$ 239.024,16	R\$ 239.024,16
Cia Açucareira Rio Grande	R\$ -	R\$ 25.168,71	R\$ 25.168,71	R\$ 25.168,71
<b>Total</b>	<b>R\$ 6.801.765,88</b>	<b>R\$ 7.017.497,03</b>	<b>R\$ 7.249.397,24</b>	<b>R\$ 7.398.743,06</b>

114. Ademais, até 2018, existiam dívidas, como segue:

**Brasil**  
Rua Major Quedinho, 111 - 18º andar  
01050-030 - São Paulo  
www.lasproconsultores.com.br  
Fone: +55-11-3211-3010  
Fax: +55-11-3255-3727

**Itália**  
Edoardo Ricci Avvocati  
Via Visconti di Modrone nº 8/10  
20122 - Milão  
www.edoardoricci.it  
Fone: + 39-02 79 47 65  
Fax: + 39-02 78 44 97



DÍVIDAS E ÔNUS	2014	2015	2016	2017	2018
Empréstimo recebido de Maria Olívia Roxo Nobre do Amaral Mesquita	R\$ -	R\$ -	R\$ -	R\$ 363.320,00	R\$ 192.555,00
<b>Total</b>	<b>R\$ -</b>	<b>R\$ -</b>	<b>R\$ -</b>	<b>R\$ 363.320,00</b>	<b>R\$ 192.555,00</b>

- **Data base atual, 11 de outubro de 2019**

115. A proponente recuperanda apontou em 11 de outubro de 2019, **Imobilizado** de R\$ 716.414 (setecentos e dezesseis mil, quatrocentos e quatorze reais) e **Capital Social** com mesmo valor.

- É interessante mencionar que ao desconsiderar os valores decorrentes de participações em outras empresas, saldos em Instituições Financeiras e quaisquer créditos a receber, do quadro: bens e direitos, ano de 2018, o saldo detectado confere com o montante contabilmente apresentado.

Em R\$	
<b>Balço Patrimonial</b>	<b>11.10.19</b>
<b>Ativo</b>	<b>716.414</b>
Ativo Circulante	-
Ativo Não-Circulante	<b>716.414</b>
<b>Imobilizado/Intangível</b>	<b>716.414</b>
<i>Imóveis</i>	<i>598.375</i>
<i>Veículos</i>	<i>118.040</i>
<b>Passivo</b>	<b>716.414</b>
Passivo Circulante	-
Passivo Não Circulante	-
<b>Patrimônio Líquido</b>	<b>716.414</b>
Capital Social	716.414
Lucro/Prejuízo Acumulado	-
<b>Lucro/Prejuízo do Período</b>	<b>-</b>

### A.1. EXTRATOS BANCÁRIOS (Art. 51 Inciso VII)

Brasil  
Rua Major Quedinho, 111 - 18º andar  
01050-030 - São Paulo  
www.lasproconsultores.com.br  
Fone: +55-11-3211-3010  
Fax: +55-11-3255-3727

Itália  
Edoardo Ricci Avvocati  
Via Visconti di Modrone nº 8/10  
20122 - Milão  
www.edoardoricci.it  
Fone: + 39-02 79 47 65  
Fax: + 39-02 78 44 97

116. Foram apresentados extratos bancários das contas bancárias junto aos Bancos Bradesco, Brasil e Cooperativa de Crédito Rural da Região da Mogiana, somando R\$ 5.223 (cinco mil, duzentos e vinte e três reais) em 09 de outubro de 2019.

- o Não há menção de disponibilidades no Balanço Patrimonial apresentado.

### B. DEMONSTRAÇÃO DO RESULTADO (Art. 51 Inciso II b e Inciso II c)

117. A atividade rural, demonstrada nas Declarações de Ajuste Anual de Imposto de Renda da Pessoa Física dos últimos anos, aponta variações na receita anual, estando as despesas incorridas sempre inferiores a totalidade das receitas, conforme demonstrado abaixo:

João Guilherme	2016		2017		2018	
	Receita	Despesa	Receita	Despesa	Receita	Despesa
Janeiro	R\$ 131.908,18	R\$ 146.984,30	R\$ 207.842,32	R\$ 120.371,60	R\$ 146.542,62	R\$ 96.966,88
Fevereiro	R\$ 120.205,11	R\$ 135.188,16	R\$ 193.312,60	R\$ 170.963,13	R\$ 127.732,25	R\$ 125.285,09
Março	R\$ 126.015,96	R\$ 141.463,77	R\$ 192.644,20	R\$ 197.216,28	R\$ 130.516,20	R\$ 135.058,72
Abril	R\$ 131.526,71	R\$ 144.307,37	R\$ 768.550,23	R\$ 283.869,22	R\$ 914.940,30	R\$ 248.209,01
Mai	R\$ 111.454,11	R\$ 167.226,46	R\$ 344.221,56	R\$ 296.577,64	R\$ 392.913,32	R\$ 182.140,58
Junho	R\$ 144.573,60	R\$ 309.428,96	R\$ 273.919,39	R\$ 197.063,41	R\$ 22.132,35	R\$ 128.338,49
Julho	R\$ 146.644,54	R\$ 149.867,79	R\$ 74.143,70	R\$ 171.056,21	R\$ 10.787,40	R\$ 141.679,71
Agosto	R\$ 147.137,14	R\$ 168.579,95	R\$ 90.042,03	R\$ 182.371,69	R\$ 9.050,08	R\$ 147.010,30
Setembro	R\$ 154.927,91	R\$ 166.660,46	R\$ 98.811,62	R\$ 276.690,54	R\$ 34.521,69	R\$ 181.241,80
Outubro	R\$ 160.951,88	R\$ 140.769,44	R\$ 117.231,57	R\$ 276.690,54	R\$ 124.242,75	R\$ 168.668,24
Novembro	R\$ 152.470,54	R\$ 187.637,46	R\$ 135.831,60	R\$ 203.615,00	R\$ 24.398,86	R\$ 163.774,35
Dezembro	R\$ 637.129,59	R\$ 167.607,66	R\$ 117.098,75	R\$ 139.240,73	R\$ 24.970,87	R\$ 138.251,59
<b>Total</b>	<b>R\$ 2.164.945,27</b>	<b>R\$ 2.025.721,78</b>	<b>R\$ 2.613.649,57</b>	<b>R\$ 2.515.725,99</b>	<b>R\$ 1.962.748,69</b>	<b>R\$ 1.856.624,76</b>
	R\$ 139.223,49		R\$ 97.923,58		R\$ 106.123,93	

118. Não há registro de operação para o exercício de 2019.

### C. FLUXO DE CAIXA (Art. 51 Inciso II d)

Brasil  
Rua Major Quedinho, 111 - 18º andar  
01050-030 - São Paulo  
www.lasproconsultores.com.br  
Fone: +55-11-3211-3010  
Fax: +55-11-3255-3727

Itália  
Edoardo Ricci Avvocati  
Via Visconti di Modrone nº 8/10  
20122 - Milão  
www.edoardoricci.it  
Fone: + 39-02 79 47 65  
Fax: + 39-02 78 44 97

119. Não foram apresentados nos autos o **Fluxo de Caixa realizado** nos últimos meses, descumprindo a exigência do Art. 51 da lei 11.101/05.

120. Junto ao pedido de Recuperação Judicial, foi apresentado o **Fluxo de Caixa projetado** para os próximos quinze meses, notando-se:

- As entradas de recursos previstas a partir de outubro de 2019, terão variações, decorrente das temporadas relacionadas às atividades rurais. Dessa maneira, em alguns meses haverá lucro com a operação e em outros não.
- De modo geral, dentro da projeção apresentada, acumuladamente até dezembro de 2020, estima-se resultado positivo de R\$ 49.000 (quarenta e nove mil reais).

Fluxo de Caixa Projetado em R\$	out-19	nov-19	dez-19	jan-20	fev-20	mar-20	abr-20	mai-20	jun-20	jul-20	ago-20	set-20
Total Entradas	120.000	110.000	95.000	125.000	118.000	130.000	250.000	280.000	90.000	78.000	110.000	110.000
Total Despesas	- 110.000	- 140.000	- 130.000	- 95.000	- 111.000	- 138.000	- 180.000	- 160.000	- 120.000	- 110.000	- 115.000	- 123.000
Fluxo de Caixa	10.000	- 30.000	- 35.000	30.000	7.000	- 8.000	70.000	120.000	- 30.000	- 32.000	- 5.000	- 13.000

Fluxo de Caixa Projetado em R\$	out-20	nov-20	dez-20	Total
Total Entradas	120.000	110.000	95.000	1.941.000
Total Despesas	- 110.000	- 120.000	- 130.000	- 1.892.000
Fluxo de Caixa	10.000	- 10.000	- 35.000	49.000

### IV.2.3. MARCOS DO AMARAL MESQUITA

#### A. INFORMAÇÃO PATRIMONIAL (Art. 51 Inciso II a e Inciso II c)

- **Anteriores ao exercício de 2019 (base 2015 a 2018)**

121. Por se tratar de Produtor Rural, foram disponibilizadas as Declarações de Ajuste Anual de Imposto de Renda da Pessoa Física de CPF nº 050.575.488-67, constatando-se a manutenção

# LASPRO

CONSULTORES

média de bens de R\$ 4,9 milhões (quatro milhões e novecentos mil reais) até o exercício 2016 e significativa redução nos anos subsequentes, estando constituído da seguinte maneira:

**Brasil**  
Rua Major Quedinho, 111 - 18º andar  
01050-030 - São Paulo  
[www.lasproconsultores.com.br](http://www.lasproconsultores.com.br)  
Fone: +55-11-3211-3010  
Fax: +55-11-3255-3727

**72-995 MM RU JS**

**Itália**  
Edoardo Ricci Avvocati  
Via Visconti di Modrone nº 8/10  
20122 - Milão  
[www.edoardoricci.it](http://www.edoardoricci.it)  
Fone: + 39-02 79 47 65  
Fax: + 39-02 78 44 97

# LASPRO CONSULTORES

BENS E DIREITOS	2014	2015	2016	2017	2018
25% de uma moradia, rua Prof. Horacio Berlinck, 504 SP	R\$ 35.233,39	R\$ 35.233,39	R\$ 35.233,39	R\$ 35.233,39	R\$ 35.233,39
Reforma e melhorias executadas na residência na rua Prof. Horacio Berlinck, 504	R\$ 114.945,20	R\$ 114.945,20	R\$ 114.945,20	R\$ 114.945,20	R\$ 114.945,20
Uma casa de moradia, eua Natal Merli, 303 São Jose do Rio Pardo SP	R\$ 200.000,00	R\$ 200.000,00	R\$ 200.000,00	R\$ 200.000,00	R\$ 219.000,00
Lote terreno número 22, rua Natal Merli, São Jose do Rio Pardo SP	R\$ 19.000,00	R\$ 19.000,00	R\$ 19.000,00	R\$ 19.000,00	R\$ -
Motocicleta BMW 1996, placa FSO 1100	R\$ 11.600,00	R\$ 11.600,00	R\$ 11.600,00	R\$ 11.600,00	R\$ 11.600,00
Ações On da Companhia Paulista de Energia Elétrica	R\$ 1.409,95	R\$ 1.409,95	R\$ -	R\$ -	R\$ -
Ações Pn da Cia Paulista de Energia Elétrica	R\$ 441,19	R\$ 441,19	R\$ -	R\$ -	R\$ -
Ampliação e melhorias executadas na residência, rua Natal Merli, 333	R\$ 151.177,52	R\$ 151.177,52	R\$ 151.177,52	R\$ 151.177,52	R\$ 151.177,52
Imóvel fazenda São Francisco das Areias, Tapiratiba	R\$ 410.311,39	R\$ 410.311,39	R\$ 410.311,39	R\$ 410.311,39	R\$ 410.311,39
Empréstimo a Unigráu Estabelecimento de Ensino	R\$ 35.291,03	R\$ 10.000,00	R\$ 8.000,00	R\$ 8.000,00	R\$ 8.000,00
Motocicleta Honda, 2002/2003, placa GZR 1545	R\$ 7.000,00	R\$ 7.000,00	R\$ 7.000,00	R\$ 7.000,00	R\$ -
Cooperativa de crédito em Guaxupe e região	R\$ 1.869,31	R\$ 1.892,48	R\$ 2.331,00	R\$ 2.903,29	R\$ 2.940,47
10% do capital social da empresa Educação Infantil e Fundamental Unigráu	R\$ 8.000,00	R\$ -	R\$ -	R\$ -	R\$ -
90% do capital social da empresa Unigráu Estabelecimento de Ensino	R\$ 54.000,00	R\$ -	R\$ -	R\$ -	R\$ -
Ações On BMF Bovespa	R\$ 1.280,00	R\$ 1.280,00	R\$ -	R\$ -	R\$ -
Ações On Kepler Weber	R\$ 5.000,00	R\$ 5.000,00	R\$ -	R\$ -	R\$ -
Ações On Sadia	R\$ 5.250,00	R\$ 5.250,00	R\$ -	R\$ -	R\$ -
Automóvel RR Silver Shadow, ano 1975, placa HHR 1975	R\$ 30.000,00	R\$ 30.000,00	R\$ 30.000,00	R\$ 30.000,00	R\$ 30.000,00
Automóvel RR Silver Shadow, ano 1969, placa FRN 1969	R\$ 13.000,00	R\$ 13.000,00	R\$ 13.000,00	R\$ 13.000,00	R\$ 13.000,00
Depósito em conta corrente HSBC	R\$ 29.265,42	R\$ 10.676,21	R\$ 3.454,50	R\$ -	R\$ -
HSBC Fundo FIC FI	R\$ 29.723,55	R\$ -	R\$ -	R\$ -	R\$ -
Automóvel Volvo XC 60, ano 2011, placa EWX 7330	R\$ 100.000,00	R\$ -	R\$ -	R\$ -	R\$ -
Automóvel Gol, ano 1997, placa CGI 1095	R\$ 8.500,00	R\$ -	R\$ -	R\$ -	R\$ -
Empréstimo em dinheiro feito a Caio Roxo Nobre do Amaral Mesquita	R\$ 668.393,00	R\$ 810.000,00	R\$ 690.000,00	R\$ 570.000,00	R\$ 424.470,00
Empréstimo em dinheiro feito a Gabriel Roxo Nobre do Amaral Mesquita	R\$ 689.000,00	R\$ 823.287,37	R\$ 787.687,37	R\$ 782.626,13	R\$ 653.026,13
Conta corrente Bradesco	R\$ 1,00	R\$ 1,00	R\$ 1,00	R\$ 1,00	R\$ 1,00
Lote de terreno na rua dos Bandeirantes, 126	R\$ 35.000,00	R\$ 35.000,00	R\$ 35.000,00	R\$ 35.000,00	R\$ 35.000,00
Empréstimo em dinheiro feito a Olivia Roxo do Amaral Mesquita	R\$ 692.000,00	R\$ 857.600,00	R\$ 802.700,00	R\$ 695.600,00	R\$ 587.600,00
Empréstimo em dinheiro feito a Maria Olivia Roxo Nobre do Amaral Mesquita	R\$ 194.840,00	R\$ 184.400,00	R\$ 139.400,00	R\$ -	R\$ -
Juros sobre capital creditados e não pagos BRF	R\$ 97,48	R\$ -	R\$ -	R\$ -	R\$ -
Crédito rel saldo a receber alienação de 8,71% da gleba da fazenda Água Limpa em Três Lagoas	R\$ 350.022,75	R\$ 175.011,37	R\$ -	R\$ -	R\$ -
Crédito a receber por honorários de diretoria não pagos por Itaiquara Alimentos	R\$ 302.216,44	R\$ -	R\$ -	R\$ -	R\$ -
Crédito relativo a ajuda de custo a receber por membro do conselho administrativo de Itaiquara Alimentos	R\$ 90.761,88	R\$ -	R\$ -	R\$ -	R\$ -
Crédito a receber por honorários de diretoria não pagos por Cia Agropastoril do Rio Grande	R\$ 58.122,83	R\$ -	R\$ -	R\$ -	R\$ -
Crédito a receber por honorários de diretoria não pagos pela Usina Açucareira Passos	R\$ 6.120,00	R\$ -	R\$ -	R\$ -	R\$ -
Crédito a receber por honorários de diretoria não pagos pela Usina Açucareira Rio Grande	R\$ 6.120,00	R\$ -	R\$ -	R\$ -	R\$ -
Crédito a receber por honorários de diretoria não pagos por Agropecuária Vale do Rio Grande	R\$ 6.120,00	R\$ -	R\$ -	R\$ -	R\$ -
Empréstimo a Unigráu Mococa Estabelecimento de Ensino	R\$ 15.000,00	R\$ 76.000,00	R\$ 13.034,00	R\$ 212.631,00	R\$ -
HSBC Bank do Brasil	R\$ 30.000,00	R\$ -	R\$ -	R\$ -	R\$ -
Bradesco Fundos de Investimentos	R\$ 120.680,94	R\$ 65.280,76	R\$ 94.866,78	R\$ 1.755,79	R\$ 82,97
Automóvel Ford Focus, ano 2011, placa EIC 4445	R\$ 38.000,00	R\$ 38.000,00	R\$ 38.000,00	R\$ -	R\$ -
Automóvel VW Tiguan, ano 2014, placa FVP 1286	R\$ 107.000,00	R\$ 107.000,00	R\$ 107.000,00	R\$ 107.000,00	R\$ 107.000,00
LCA Banco Indusval	R\$ 230.000,00	R\$ 230.000,00	R\$ 220.000,00	R\$ 220.000,00	R\$ 220.000,00
Depósito no Siccob Agrocredi	R\$ -	R\$ 27.876,86	R\$ 157,81	R\$ 2.995,70	R\$ 1.306,52
Siccob Agrocredi Aplicação Financeira	R\$ -	R\$ 34.283,24	R\$ 22.120,58	R\$ 1.354,39	R\$ 1.306,52
Empréstimo a Educação Infantil e Fundamental	R\$ -	R\$ 69.291,03	R\$ 86.751,03	R\$ 45.291,03	R\$ 25.291,03
Poupança Caixa Economica Federal	R\$ -	R\$ 2.332,51	R\$ 2.639,45	R\$ -	R\$ -
Crédito a receber por honorários de diretoria não pagos por Usina Açucareira Passos	R\$ -	R\$ 3.980,00	R\$ 3.980,00	R\$ 2.520,00	R\$ -
Crédito a receber por honorários de diretoria e ajuda de custos não pagos por Itaiquara Alimentos	R\$ -	R\$ 243.141,98	R\$ 243.141,98	R\$ 171.118,00	R\$ -
Crédito a receber por honorários de diretoria não pagos por Companhia Agropastoril do Rio Grande	R\$ -	R\$ 37.590,89	R\$ 37.590,89	R\$ 23.590,53	R\$ -
Crédito a receber por honorários de diretoria não pagos por Agropecuária Vale do Rio Grande	R\$ -	R\$ 3.980,00	R\$ 3.980,00	R\$ 2.520,00	R\$ -
Crédito a receber por honorários de diretoria não pagos por Companhia Açucareira Rio Grande	R\$ -	R\$ 3.960,00	R\$ 3.960,00	R\$ 2.520,00	R\$ -
Ações de CPFL Energia	R\$ -	R\$ -	R\$ 1.851,14	R\$ 1.851,14	R\$ 1.851,14
Casa moradia na rua Visconde do Rio Branco, 1208, Mococa	R\$ -	R\$ -	R\$ 75.000,00	R\$ -	R\$ -
Caminhão Mercedes bens, ano 1975	R\$ -	R\$ -	R\$ -	R\$ 42.000,00	R\$ 42.000,00
Imóvel Fazenda Santiago	R\$ -	R\$ -	R\$ 495.175,00	R\$ 495.175,00	R\$ 495.175,00
<b>Total</b>	<b>R\$ 4.911.794,27</b>	<b>R\$ 4.856.234,34</b>	<b>R\$ 4.910.090,03</b>	<b>R\$ 4.418.720,50</b>	<b>R\$ 3.590.318,28</b>

**Brasil**  
Rua Major Quedinho, 111 - 18º andar  
01050-030 - São Paulo  
[www.lasproconsultores.com.br](http://www.lasproconsultores.com.br)  
Fone: +55-11-3211-3010  
Fax: +55-11-3255-3727

**Itália**  
Edoardo Ricci Avvocati  
Via Visconti di Modrone nº 8/10  
20122 - Milão  
[www.edoardoricci.it](http://www.edoardoricci.it)  
Fone: + 39-02 79 47 65  
Fax: + 39-02 78 44 97

122. Ademais, até 2018, existiam dívidas, como segue:

DÍVIDAS E ÔNUS	2014	2015	2016	2017	2018
Empréstimo recebido de Maria Olívia Roxo Nobre do Amaral Mesquita	R\$ -	R\$ -	R\$ -	R\$ 363.320,00	R\$ 192.555,00
<b>Total</b>	R\$ -	R\$ -	R\$ -	R\$ 363.320,00	R\$ 192.555,00

- **Data base atual, 11 de outubro de 2019**

123. A proponente recuperanda apresentou em 11 de outubro de 2019, o **Imobilizado** de R\$ 1.664.443 (um milhão, seiscentos e sessenta e quatro mil, quatrocentos e quarenta e três reais) e **Capital Social** com mesmo valor.

- É interessante mencionar que ao desconsiderar os valores decorrentes de participações em outras empresas, saldos em Instituições Financeiras e quaisquer créditos a receber, do quadro: bens e direitos, ano de 2018, o saldo detectado confere com o montante contabilmente apresentado.

Em R\$	
<b>Balanco Patrimonial</b>	<b>11.10.19</b>
<b>Ativo</b>	<b>1.664.443</b>
Ativo Circulante	-
Ativo Não-Circulante	1.664.443
<b>Imobilizado/Intangível</b>	<b>1.664.443</b>
<i>Imóveis</i>	1.460.843
<i>Veículos</i>	203.600
<b>Passivo</b>	<b>1.664.443</b>
Passivo Circulante	-
Passivo Não Circulante	-
<b>Patrimônio Líquido</b>	<b>1.664.443</b>
Capital Social	1.664.443
Lucro/Prejuízo Acumulado	-
<b>Lucro/Prejuízo do Período</b>	<b>-</b>

Brasil  
Rua Major Quedinho, 111 - 18º andar  
01050-030 - São Paulo  
www.lasproconsultores.com.br  
Fone: +55-11-3211-3010  
Fax: +55-11-3255-3727

Itália  
Edoardo Ricci Avvocati  
Via Visconti di Modrone nº 8/10  
20122 - Milão  
www.edoardoricci.it  
Fone: + 39-02 79 47 65  
Fax: + 39-02 78 44 97

### A.1. EXTRATOS BANCÁRIOS (Art. 51 Inciso VII)

124. Foram apresentados extratos bancários das contas bancárias junto aos Bancos Bradesco e Sicoob Agrocredi, somando R\$ 93 (noventa e três reais) em 10 de outubro de 2019.

- Não há menção de disponibilidades no Balanço Patrimonial apresentado.

### B. DEMONSTRAÇÃO DO RESULTADO (Art. 51 Inciso II b e Inciso II c)

125. A atividade rural, demonstrada nas Declarações de Ajuste Anual de Imposto de Renda da Pessoa Física dos últimos anos, aponta variações na receita anual, assim como as despesas incorridas em mesmo período, que no último triênio se fez superior às receitas, como segue:

Marcos	2015		2016		2017		2018	
	Receita	Despesa	Receita	Despesa	Receita	Despesa	Receita	Despesa
Janeiro	-	12.647,23	R\$ -	R\$ 12.123,35	R\$ -	R\$ 35.988,47	R\$ 29.850,00	R\$ 18.764,40
Fevereiro	70.982,50	8.285,25	R\$ 50.140,00	R\$ 17.763,88	R\$ 19.800,00	R\$ 34.605,90	R\$ 12.000,00	R\$ 15.232,95
Março	29.724,64	10.395,88	R\$ -	R\$ 39.388,80	R\$ 36.000,00	R\$ 39.864,28	R\$ 100.700,00	R\$ 17.926,33
Abril	59.898,18	14.445,36	R\$ 132.583,86	R\$ 19.934,61	R\$ -	R\$ 69.272,89	R\$ -	R\$ 22.308,57
Mai	28.800,00	19.844,84	R\$ -	R\$ 21.184,36	R\$ -	R\$ 50.416,87	R\$ -	R\$ 14.352,00
Junho	15.658,75	34.341,60	R\$ 59.500,00	R\$ 21.446,02	R\$ 6.400,00	R\$ 36.127,17	R\$ 90.250,57	R\$ 21.375,04
Julho	58.273,00	17.489,53	R\$ -	R\$ 112.419,05	R\$ -	R\$ 31.159,49	R\$ 10.500,00	R\$ 29.063,26
Agosto	-	121.530,82	R\$ 81.541,74	R\$ 23.944,35	R\$ 138.766,00	R\$ 38.923,32	R\$ 7.356,74	R\$ 14.776,58
Setembro	27.700,00	22.076,49	R\$ -	R\$ 41.516,95	R\$ -	R\$ 27.168,92	R\$ -	R\$ 15.785,27
Outubro	9.475,50	12.363,08	R\$ -	R\$ 15.016,78	R\$ 26.250,00	R\$ 23.056,59	R\$ 72.956,84	R\$ 20.770,91
Novembro	-	21.619,23	R\$ -	R\$ 42.356,98	R\$ -	R\$ 57.566,47	R\$ -	R\$ 19.727,34
Dezembro	113.470,00	37.767,01	R\$ 75.301,00	R\$ 35.526,66	R\$ 8.800,00	R\$ 33.006,09	R\$ -	R\$ 117.657,43
<b>Total</b>	<b>413.982,57</b>	<b>332.806,32</b>	<b>R\$ 399.066,60</b>	<b>R\$ 402.621,79</b>	<b>R\$ 236.016,00</b>	<b>R\$ 477.156,46</b>	<b>R\$ 323.614,15</b>	<b>R\$ 327.740,08</b>

126. Não há registro de operação para o exercício de 2019.

### C. FLUXO DE CAIXA (Art. 51 Inciso II d)

Brasil  
Rua Major Quedinho, 111 - 18º andar  
01050-030 - São Paulo  
www.lasproconsultores.com.br  
Fone: +55-11-3211-3010  
Fax: +55-11-3255-3727

Itália  
Edoardo Ricci Avvocati  
Via Visconti di Modrone nº 8/10  
20122 - Milão  
www.edoardoricci.it  
Fone: + 39-02 79 47 65  
Fax: + 39-02 78 44 97

127. Não foram apresentados nos autos o **Fluxo de Caixa realizado** nos últimos meses, descumprindo a exigência do Art. 51 da lei 11.101/05.

128. Junto ao pedido de Recuperação Judicial, foi apresentado o **Fluxo de Caixa projetado** para os próximos quinze meses, notando-se:

- As entradas de recursos previstas a partir de outubro de 2019 terão variações decorrente das temporadas relacionadas às atividades rurais. Dessa maneira, em alguns meses haverá lucro e em outros não.
- De modo geral, acumuladamente até dezembro de 2020, haverá resultado negativo de R\$ 74.100 (setenta e quatro mil e cem reais).

Fluxo de Caixa Projetado em R\$	out-19	nov-19	dez-19	jan-20	fev-20	mar-20	abr-20	mai-20	jun-20	jul-20	ago-20	set-20
Total Entradas	27.500	40.000	25.000	33.000	33.000	33.000	33.000	13.500	13.500	36.000	36.000	70.000
Total Despesas	- 20.000	- 47.600	- 98.000	- 25.000	- 25.000	- 25.000	- 25.000	- 25.000	- 25.000	- 25.000	- 25.000	- 25.000
<b>Fluxo de Caixa</b>	<b>7.500</b>	<b>- 7.600</b>	<b>- 73.000</b>	<b>8.000</b>	<b>8.000</b>	<b>8.000</b>	<b>8.000</b>	<b>- 11.500</b>	<b>- 11.500</b>	<b>11.000</b>	<b>11.000</b>	<b>45.000</b>

Fluxo de Caixa Projetado em R\$	out-20	nov-20	dez-20	Total
Total Entradas	28.000	43.000	26.000	<b>490.500</b>
Total Despesas	- 25.000	- 50.000	- 99.000	<b>- 564.600</b>
<b>Fluxo de Caixa</b>	<b>3.000</b>	<b>- 7.000</b>	<b>- 73.000</b>	<b>- 74.100</b>

#### IV.2.4. MARIA APARECIDA GIANNETTI GONZAGA DE LIMA SILVA

##### A. INFORMAÇÃO PATRIMONIAL (Art. 51 Inciso II a e Inciso II c)

- **Anteriores ao exercício de 2019 (base 2015 a 2018)**

129. Por se tratar de Produtor Rural, foram disponibilizadas as Declarações de Ajuste Anual de Imposto de Renda da Pessoa Física de CPF nº 263.311.238-22, constatando-se a manutenção



média de bens de R\$ 700 mil (setecentos mil reais) nos últimos anos, estando constituído da seguinte maneira:

BENS E DIREITOS	2014	2015	2016	2017	2018
Quotas da Empresa Tu Kasa Presentes	R\$ 49.500,00	R\$ 49.500,00	R\$ 49.500,00	R\$ 49.500,00	R\$ 49.500,00
4,16% de um imóvel na rua Alferes J Caetano, 1.312, Piracicaba SP	R\$ 11.158,81	R\$ 11.158,81	R\$ 11.158,81	R\$ 11.158,81	R\$ 11.158,81
8,33% de um imóvel na rua D. Pedro II, 544, Piracicaba SP	R\$ 3.673,80	R\$ 3.673,80	R\$ 3.673,80	R\$ 3.673,80	R\$ 3.673,80
8,33% de um imóvel na rua D. Pedro II, 554, Piracicaba SP	R\$ 2.237,45	R\$ 2.237,45	R\$ 2.237,45	R\$ 2.237,45	R\$ 2.237,45
Um lote de terreno na rua Dona Anesia, Piracicaba SP	R\$ 3.000,00	R\$ -	R\$ -	R\$ -	R\$ -
Um lote de terreno na rua Dona Anesia, Piracicaba SP	R\$ 3.000,00	R\$ -	R\$ -	R\$ -	R\$ -
1/8 da Fazendinha e 1/6 da Fazenda Bela Vista, Piracicaba SP	R\$ 171.621,04	R\$ 171.621,04	R\$ 171.621,04	R\$ 171.621,04	R\$ 171.621,04
Saldo em conta corrente banco Bradesco	R\$ 46,81	R\$ 19,41	R\$ 70,43	R\$ -	R\$ -
Crédito junto a Tu Kasa Presentes	R\$ 40.000,00	R\$ 190.000,00	R\$ 196.000,00	R\$ 224.500,00	R\$ 224.500,00
Crédito junto a Prefeitura Municipal de Piracicaba referente a desapropriação de terreno	R\$ -	R\$ 119.308,16	R\$ 119.308,16	R\$ 119.308,16	R\$ 119.308,16
Crédito junto a Prefeitura Municipal de Piracicaba referente a desapropriação de terreno	R\$ -	R\$ 127.668,03	R\$ 127.668,03	R\$ 127.668,03	R\$ 127.668,03
8,33% do imóvel residencial na rua São Jose, 459, Piracicaba SP	R\$ -	R\$ -	R\$ 3.367,25	R\$ 3.367,25	R\$ 3.367,25
<b>Total</b>	<b>R\$ 284.237,91</b>	<b>R\$ 675.186,70</b>	<b>R\$ 684.604,97</b>	<b>R\$ 713.034,54</b>	<b>R\$ 713.034,54</b>

130. Até 2018 não existiam dívidas registradas.

- **Data base atual, 11 de outubro de 2019**

131. Em 11 de outubro de 2019 a proponente recuperanda, mantinha ativo no montante de R\$ 250.691 (duzentos e cinquenta mil, seiscientos e noventa e um reais), dos quais 75% referem-se aos **bens patrimoniais** e o restante a **estoques**.

- É interessante mencionar que ao desconsiderar os valores decorrentes de participações em outras empresas, saldos em Instituições Financeiras e quaisquer créditos a receber, do quadro: bens e direitos, ano de 2018, o saldo detectado confere com o montante contabilmente apresentado.

Em R\$

<b>Balço Patrimonial</b>		<b>11.10.19</b>
<b>Ativo</b>		<b>250.691</b>
<b>Ativo Circulante</b>		<b>62.000</b>
Estoque de Gado		62.000
<b>Ativo Não-Circulante</b>		<b>188.691</b>
<b>Imobilizado/Intangível</b>		<b>188.691</b>
<i>Imóveis</i>		<i>188.691</i>
<b>Passivo</b>		<b>250.691</b>
<b>Passivo Circulante</b>		-
<b>Passivo Não Circulante</b>		-
<b>Patrimônio Líquido</b>		<b>250.691</b>
Capital Social		250.691
Lucro/Prejuízo Acumulado		-
<b>Lucro/Prejuízo do Período</b>		<b>-</b>

#### **A.1. EXTRATOS BANCÁRIOS (Art. 51 Inciso VII)**

132. Foi apresentado extrato bancário da conta bancária junto ao Banco Bradesco, apresentando saldo de R\$ 10.599 (dez mil, quinhentos e noventa e nove reais) em 07 de outubro de 2019.

- Não há menção de disponibilidades no Balço Patrimonial apresentado.

#### **B. DEMONSTRAÇÃO DO RESULTADO (Art. 51 Inciso II b e Inciso II c)**

133. Não há registro de valores relacionados a receitas e despesas, decorrente de atividade rural, nas Declarações de Ajuste Anual de Imposto de Renda da Pessoa Física dos anos analisados.

134. Não há registro de operação para o exercício de 2019.

#### **D. FLUXO DE CAIXA (Art. 51 Inciso II d)**

Brasil  
Rua Major Quedinho, 111 - 18º andar  
01050-030 - São Paulo  
www.lasproconsultores.com.br  
Fone: +55-11-3211-3010  
Fax: +55-11-3255-3727

Itália  
Edoardo Ricci Avvocati  
Via Visconti di Modrone nº 8/10  
20122 - Milão  
www.edoardoricci.it  
Fone: + 39-02 79 47 65  
Fax: + 39-02 78 44 97

135. Não foram apresentados nos autos o **Fluxo de Caixa realizado** nos últimos anos, tampouco a **projeção** para os meses futuros, descumprindo a exigência do Art. 51, inciso II da lei 11.101/05.

#### IV.2.5. MARIA OLIVIA ROXO NOBRE DO AMARAL MESQUITA

##### A. INFORMAÇÃO PATRIMONIAL (Art. 51 Inciso II a e Inciso II c)

- **Anteriores ao exercício de 2019 (base 2014 a 2018)**

136. Por se tratar de Produtor Rural, foram disponibilizadas as Declarações de Ajuste Anual de Imposto de Renda da Pessoa Física de CPF nº 084.502.438-82, constatando-se significativa redução nos anos de 2017 e 2018, estando constituído da seguinte maneira:

BENS E DIREITOS	2014	2015	2016	2017	2018
75% de moradia na rua Prof. Horacio Berlinck, 504, São Paulo SP	R\$ 105.700,18	R\$ 105.700,18	R\$ 105.700,18	R\$ 105.700,18	R\$ 105.700,18
Cooperativa de crédito em Guaxupe e região, participação no capital social	R\$ 200,00	R\$ 200,00	R\$ 200,00	R\$ 200,00	R\$ -
90% do capital social da empresa Educação Infantil e Fundamental Unigrau	R\$ 72.000,00	R\$ 72.000,00	R\$ 72.000,00	R\$ 72.000,00	R\$ 72.000,00
10% do capital social da empresa Unigrau Estabelecimento de Ensino	R\$ 6.000,00	R\$ -	R\$ -	R\$ -	R\$ -
Poupança Bradesco	R\$ 195.635,94	R\$ 25.617,93	R\$ 27.753,18	R\$ 7.555,99	R\$ 442,65
CDB Bradesco	R\$ 77.363,64	R\$ 74.976,34	R\$ -	R\$ -	R\$ -
Cardeneta de Poupança no Banco do Brasil	R\$ 74.666,72	R\$ 117.037,84	R\$ 163.790,74	R\$ -	R\$ -
Depósito em conta corrente Bradesco	R\$ 1,00	R\$ 1,00	R\$ 1,00	R\$ 1,00	R\$ 1,00
LCA Banco Indusval	R\$ 230.000,00	R\$ 230.000,00	R\$ 220.000,00	R\$ -	R\$ -
Bradesco Invest Plus	R\$ -	R\$ 29.259,34	R\$ 135.945,20	R\$ 16.029,30	R\$ 504,04
90% de participação na empresa Unigrau Mococa Estabelecimento de Ensino	R\$ -	R\$ 45.000,00	R\$ 45.000,00	R\$ 45.000,00	R\$ 45.000,00
Crédito relativo a honorários de 2015, de Unigrau Estabelecimento de Ensino	R\$ -	R\$ 4.909,24	R\$ -	R\$ -	R\$ -
Crédito relativo a honorários de 2015, de Educação Infantil e Fundamental Unigraus	R\$ -	R\$ 27.058,64	R\$ -	R\$ -	R\$ -
Crédito decorrente de empréstimo a Marcos do Amaral Mesquita	R\$ -	R\$ -	R\$ -	R\$ 363.320,00	R\$ 170.765,00
<b>Total</b>	<b>R\$ 761.567,48</b>	<b>R\$ 731.760,51</b>	<b>R\$ 770.390,30</b>	<b>R\$ 609.806,47</b>	<b>R\$ 394.412,87</b>

137. Ademais, até 2016, existiam dívidas, como segue:

DÍVIDAS E ÔNUS	2014	2015	2016	2017	2018
Empréstimo de Marcos do Amaral	R\$ 224.000,00	R\$ 184.400,00	R\$ 45.000,00	R\$ -	R\$ -
<b>Total</b>	<b>R\$ 224.000,00</b>	<b>R\$ 184.400,00</b>	<b>R\$ 45.000,00</b>	<b>R\$ -</b>	<b>R\$ -</b>

**Brasil**  
Rua Major Quedinho, 111 - 18º andar  
01050-030 - São Paulo  
www.lasproconsultores.com.br  
Fone: +55-11-3211-3010  
Fax: +55-11-3255-3727

**Itália**  
Edoardo Ricci Avvocati  
Via Visconti di Modrone nº 8/10  
20122 - Milão  
www.edoardoricci.it  
Fone: + 39-02 79 47 65  
Fax: + 39-02 78 44 97

- **Data base atual, 11 de outubro de 2019**

138. A proponente apresentou, em 11 de outubro de 2019, **Imobilizado** de R\$ 105.700 (cento e cinco mil, setecentos reais) e **Capital Social** com mesmo valor.

- É interessante mencionar que ao desconsiderar os valores decorrentes de participações em outras empresas, saldos em Instituições Financeiras e quaisquer créditos a receber, do quadro: bens e direitos, ano de 2018, o saldo detectado confere com o montante contabilmente apresentado.

Em R\$	
<b>Balço Patrimonial</b>	<b>11.10.19</b>
<b>Ativo</b>	<b>105.700</b>
Ativo Circulante	-
Ativo Não-Circulante	105.700
Imobilizado/Intangível	105.700
<i>Imóveis</i>	<i>105.700</i>
<b>Passivo</b>	<b>105.700</b>
Passivo Circulante	-
Passivo Não Circulante	-
<b>Patrimônio Líquido</b>	<b>105.700</b>
Capital Social	105.700
Lucro/Prejuízo Acumulado	-
<b>Lucro/Prejuízo do Período</b>	<b>-</b>

#### **A.1. EXTRATOS BANCÁRIOS (Art. 51 Inciso VII)**

111 Foi apresentado extrato bancário da conta corrente mantida junto ao Banco Bradesco, apresentando saldo de R\$ 28 (vinte e oito reais) em 07 de outubro de 2019.

- Não há menção de disponibilidades no Balço Patrimonial apresentado.

## B. DEMONSTRAÇÃO DO RESULTADO (Art. 51 Inciso II b e Inciso II c)

112. Não há registro de valores relacionados a receitas e despesas, decorrente de atividade rural, nas Declarações de Ajuste Anual de Imposto de Renda da Pessoa Física dos anos analisados.

113. Não há registro de operação para o exercício de 2019.

## C. FLUXO DE CAIXA (Art. 51 Inciso II d)

114. Não foram apresentados nos autos o **Fluxo de Caixa realizado** nos últimos anos, tampouco a **projeção** para os meses futuros, descumprindo a exigência do Art. 51, inciso II da lei 11.101/05.

## IV.3. LISTA DE CREDORES (Art. 51 Inciso III)

115. No pedido de Recuperação Judicial o **GRUPO ITAIQUARA** aponta débitos consolidados com credores na importância de R\$ 576.797.864 (quinhentos e setenta e seis milhões, setecentos e noventa e sete mil, oitocentos e sessenta e quatro reais) em 12 de outubro de 2019, segregados da seguinte forma:

- Classe I – Trabalhista: R\$ 39.722.848 (trinta e nove milhões, setecentos e vinte e dois mil, oitocentos e quarenta e sete reais, sessenta e quatro centavos).
- Classe II – Garantia Real: R\$ 89.501.986 (oitenta e nove milhões, quinhentos e um mil, novecentos e oitenta e seis reais).
- Classe III – Quirografário: R\$ 438.500.073 (quatrocentos e trinta e oito milhões, quinhentos mil, setenta e três reais).

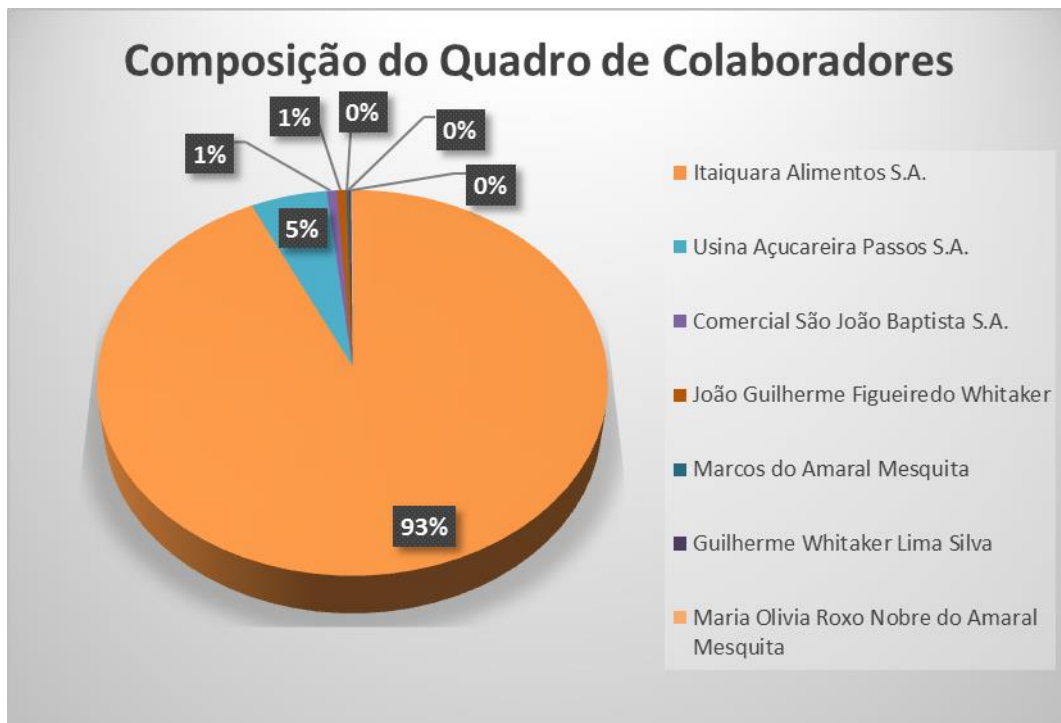
- Classe IV – ME e EPP: R\$ 9.072.958 (nove milhões, setenta e dois mil, novecentos e cinquenta e oito reais).

116. A empresa deverá apresentar o Plano de Recuperação Judicial, qual exibirá as formas de pagamento a cada uma das classes credoras apresentadas acima, no prazo legal a contar do deferimento do pedido recuperacional.

#### **V. FUNCIONÁRIOS (Art. 51 Inciso IV)**

117. Na data do pedido de recuperação judicial, o Grupo apresenta a manutenção de 2.150 colaboradores, segregados conforme gráfico abaixo, não sendo mantidos funcionários por:

- Companhia Açucareira Rio Grande
- Agro Pecuária Vale do Rio Grande
- Agropecuária Ibiubá S.A.
- Atacadista e Comissária Itaiquara Ltda
- Companhia Agro Pastoril do Rio Grande
- Glendale Participações Ltda
- Nova Itaiquara Participações Ltda
- Transportes Arambari S.A.
- Maria Aparecida Giannetti Gonzaga de Lima Silva



## VI. CERTIDÕES

### VI.1. CERTIDÃO DE REGULARIDADE DO REGISTRO EMPRESARIAL (Art. 51 Inciso V)

118. Como requisito previsto no art. 51, V da Lei 11.101/2005, as Proponentes Recuperandas devem apresentar certidão de regularidade do devedor no Registro Público de Empresas, os atos constitutivos atualizados e atas de nomeação dos atuais administradores.

119. Com relação às empresas requerentes, a exigência foi devidamente cumprida, a saber:

- Itaiquara Alimentos S/A: fls. 33/57 (estatuto social);
- Comercial São João Batista S/A: fls. 59/114 (estatuto social);
- Usina Açucareira Passos S/A: fls. 116/146 (estatuto social);

- Companhia Açucareira Rio Grande: fls. 148/185 (estatuto social) – ata de eleição de diretoria sem assinaturas;
- Agro Pecuária Vale do Rio Grande S/A: fls. 187/231 (estatuto social);
- Atacadista e Comissária Itaiquara Ltda.: fls. 233/241 (contrato social);
- Transportes Arambari S/A: fls. 243/255 (estatuto social);
- Companhia Agro Pastoril do Rio Grande: fls. 258/288 (estatuto social) – ata de eleição de diretoria sem assinaturas;
- Agropecuária Ibiubá S/A: fls. 290/366 (estatuto social) – pendente ata de nomeação de diretoria;
- Glendale Participações Ltda: fls. 368/387 (contrato social);
- Nova Itaiquara Participações Ltda: fls. 389/417 (contrato social).

120. Os Produtores Rurais apresentaram os documentos abaixo relacionados:

- João Guilherme Figueiredo Whitaker: fls. 419 (cartão CNPJ);
- Guilherme Whitaker Lima Silva: fls. 421/427 (inscrição na JUCEMG e cartão CNPJ);
- Maria Aparecida Gianetti Gonzaga de Lima Silva: fls. 429 (protocolo de requerimento de inscrição de empresário perante a JUCESP) e ficha cadastral completa comprovando o registro em 24/10/2019 e início da atividade em 03/10/2019;
- Marcos do Amaral Mesquita: fls. 431/504 (requerimento de registro de empresário);
- Maria Olivia Roxo Nobre do Amaral Mesquita: fls. 506 (protocolo de requerimento de inscrição de empresário perante a JUCESP).

121. Conforme se verifica a partir da documentação apresentada, a Requerente Maria Olivia Roxo Nobre do Amaral Mesquita **não comprova a regularidade do registro empresarial**, requisito



para que lhe sejam concedidos os benefícios da recuperação judicial, nos termos do art. 51, V da Lei 11.101/2005.

122. Necessário destacar que o art. 48 da Lei 11.101/2005 determina que, no momento do pedido de recuperação judicial (12/10/2019), o devedor deva exercer regularmente suas atividades há mais de 2 (dois) anos.

123. Nesse ponto, não se ignora o fato de que o art. 970 do Código Civil<sup>1</sup> assegurou ao empresário rural tratamento diferenciado com relação à inscrição e os efeitos daí decorrentes.

124. Como consequência, tem-se que no âmbito do desenvolvimento de atividade empresária por produtor rural, a inscrição junto a registro público de empresas mercantis, para fins de comprovação do exercício regular de suas atividades, consiste em uma faculdade.

125. Nesse sentido é a jurisprudência do Egrégio Tribunal de Justiça de São Paulo:

**“Agravos de instrumento – Recuperação judicial – Decisão que deferiu o processamento da recuperação judicial também aos sócios da recuperanda, na condição de empresários rurais – Credor que alega inobservância dos requisitos legais autorizadores à concessão do pedido em relação aos produtores rurais – Registro perante a Junta Comercial que teria ocorrido às vésperas do pedido recuperacional – Facultatividade do registro – Precedentes jurisprudenciais – Conjunto probatório que atesta o exercício regular de atividade empresarial rural em período superior a dois anos – Atendida a exigência contida no caput do**

---

<sup>1</sup> Art. 970. A lei assegurará tratamento favorecido, diferenciado e simplificado ao empresário rural e ao pequeno empresário, quanto à inscrição e aos efeitos daí decorrentes.

**artigo 48 da Lei nº 11.101/05 – Decisão mantida –**

Recurso não conhecido em parte e desprovido na parte conhecida.” (grifos nossos)

(TJ-SP - AI: 20508462620198260000 SP 2050846-26.2019.8.26.0000, Relator: Maurício Pessoa, Data de Julgamento: 24/06/2019, 2ª Câmara Reservada de Direito Empresarial, Data de Publicação: 26/06/2019)

—

“Agravado de instrumento. Decisão que deferiu o processamento da recuperação judicial dos agravados. Competência para o decreto de falência. Juízo do local do principal estabelecimento do devedor. Inteligência do art. 3º da Lei n. 11.101/05. **Recuperação judicial de empresários produtores rurais. Natureza declaratória do registro dos produtores rurais na JUCESP reconhecida. Art. 971 do CC. Aplicação da teoria da empresa. Conceito jurídico de empresário determinado pelo efetivo exercício de atividade econômica organizada para a produção ou circulação de bens ou serviços, nos termos do art. 966, caput, do CC. Art. 48, caput, da LRF que apenas exige que o empresário que pleiteia a recuperação judicial exerça suas atividades há mais de dois anos, nada dispondo sobre a necessidade de registro na Junta Comercial por igual período.** Processamento da recuperação que depende apenas da verificação formal dos requisitos objetivos dos arts. 48 e 51 da LRF. **Litisconsórcio ativo de empresas integrantes do mesmo grupo econômico de fato. Possibilidade de reunião das recuperações judiciais. Intenso vínculo negocial existente entre os agravados.** Recurso improvido.” (grifos nossos)

(TJ-SP – AI nº 21524731020188260000 SP 2152473-10.2018.8.26.0000, Relator: Hamid Bdine, Data de Julgamento: 09/11/2018, 1ª Câmara Reservada de Direito Empresarial, Data de Publicação: 09/11/2018)

126. Corroborando o entendimento acima exposto, a III Jornada de Direito Comercial do Conselho da Justiça Federal aprovou o Enunciado 97, a respeito da comprovação da regularidade da atividade

empresarial para fins de deferimento do processamento da recuperação judicial:

“ENUNCIADO 97 – O produtor rural, pessoa natural ou jurídica, na ocasião do pedido de recuperação judicial, não precisa estar inscrito há mais de dois anos no Registro Público de Empresas Mercantis, bastando a demonstração de exercício de atividade rural por esse período e a comprovação da inscrição anterior ao pedido.”

127. Portanto, a comprovação do exercício regular das atividades produtores rurais – art. 48 *caput* da Lei 11.101/05 – pode ser realizada por meios outros que a mera apresentação de registro junto à Junta Comercial do Estado de São Paulo.

128. Contudo, no caso sob análise, verificam-se duas situações distintas.

129. Os requerentes Guilherme Whitaker Lima Silva, João Guilherme Figueiredo Whitaker e Marcos do Amaral Mesquita comprovaram, cumulativamente, o registro empresarial antes do pedido de recuperação judicial e o exercício da atividade rural por mais de 2 (dois) anos, conforme se verifica a partir da análise das Declarações de Ajuste Anual apresentadas.

130. No entanto, as requerentes Maria Aparecida Gianetti Gonzaga de Lima Silva e Maria Olivia Roxo Nobre do Amaral Mesquita, a despeito da apresentação dos pedidos de registro perante das Juntas Comerciais competentes, não comprovaram o exercício da atividade rural pelo prazo estipulado na lei, não cumprindo, portanto, o requisito do art. 48 da Lei 11.101/2005.

## **VI.2. CERTIDÃO CARTORÁRIA DE PROTESTOS (Art. 51 Inciso VIII)**

131. Em atendimento ao art. 51, VIII da Lei 11.101/2005, que determina a apresentação de certidões dos cartórios de protestos situados na comarca do domicílio ou sede do devedor e naquelas onde possui filial, foram apresentadas as seguintes certidões:

- **Itaiquara Alimentos S.A:**

- 1º Tabelião de Protesto de Letras e Títulos de São Paulo – Certidão informando a existência de 20 protestos – Fls. 1882/1886;
- 2º Tabelião de Protesto de Letras e Títulos de São Paulo – Certidão informando a existência de 10 protestos – Fls. 1887/1889;
- 3º Tabelião de Protesto de Letras e Títulos de São Paulo – Certidão informando a existência de 12 protestos – Fls. 1890/1892;
- 4º Tabelião de Protesto de Letras e Títulos de São Paulo – Certidão informando a existência de 20 protestos – Fls. 1893/1897;
- 5º Tabelião de Protesto de Letras e Títulos de São Paulo – Certidão informando a existência de 29 protestos – Fls. 1898/1902;
- 6º Tabelião de Protesto de Letras e Títulos de São Paulo – Certidão informando a existência de 30 protestos – Fls. 1903/1910;
- 7º Tabelião de Protesto de Letras e Títulos de São Paulo – Certidão informando a existência de 31 protestos – Fls. 1912/1922;
- 8º Tabelião de Protesto de Letras e Títulos de São Paulo – Certidão informando a existência de 24 protestos – Fls. 1923/1931;
- 9º Tabelião de Protesto de Letras e Títulos de São Paulo – Certidão informando a existência de 13 protestos – Fls. 1932/1935;
- 10º Tabelião de Protesto de Letras e Títulos de São Paulo – Certidão informando a existência de 14 protestos – Fls. 1936/1942;

- 1º Tabelião de Protestos de Títulos e outros documentos da 1ª Zona de Vila Velha/ES – Certidão negativa de protestos – Fls. 2003;
- Cartório do 1º Ofício da 2ª Zona de Vila Velha/ES – Certidão negativa de protestos – Fls. 2005;
- Tabelionato de Protestos de Títulos de Betim – Certidão negativa de protestos – Fls. 2006;
- 3º Ofício de Títulos e Documentos pra Protestos de Curitiba/PR – Certidão informando a existência de protestos – Fls. 2007;
- 1º Ofício de Registro e Distribuição de Fortaleza/CE – Certidão negativa de protestos – Fls. 2008;
- 2º Ofício de Registro e Distribuição de Fortaleza/CE – Certidão negativa de protestos – Fls. 2010;
- Cartório de Registro de Títulos da Bahia – Certidão informando a existência de 12 protestos – Fls. 2014/2015;
- 1º Tabelionato de Protestos de Títulos de Passos/MG – Certidão positiva de protestos – Fls. 2016/2059;
- 1º Tabelião de Protestos de Letras e Títulos da Comarca de Ribeirão Preto/SP – Certidão negativa de protestos – Fls. 2060;
- 2º Tabelião de Protestos de Letras e Títulos da Comarca de Ribeirão Preto/SP – Certidão negativa de protestos – Fls. 2062;
- 3º Tabelião de Protestos de Letras e Títulos do Rio de Janeiro/RJ – Certidão informando 3 protestos – Fls. 2063;
- Tabelião de Notas e de Protestos de Letras da Casa Branca/SP – Certidão negativa de protestos – Fls. 2065;
- 1º Tabelionato de Protestos de Títulos de Londrina/PR – Certidão negativa de protestos – Fls. 2066;
- 1º Tabelionato de Protestos de Títulos da Comarca de Mococa/SP – Certidão negativa de protestos – Fls. 2067;
- 2º Tabelionato de Protestos de Títulos da Comarca de Mococa/SP – Certidão negativa de protestos – Fls. 2068;

- 3º Cartório de Títulos de Créditos e Documentos de Curitiba/PR – Certidão positiva de protestos – Fls. 2069/2071;
- Tabelião de Notas de Caconde/SP – Certidão negativa de protestos – Fls. 2072/2551;
- Tabelionato de Notas de Correntina/BA – Certidão negativa de protestos – Fls. 2514;
- 2º Tabelião de Protesto de Campinas/SP – Certidão negativa de protesto – Fls. 2516;
- 3º Tabelião de Protesto de Campinas/SP – Certidão negativa de protesto – Fls. 2518;
- 1º Tabelião de Protesto de Campinas/SP – Certidão positiva de protesto – Fls. 2520;
- Tabelião de Registro de Protestos de Títulos de Jacuí/MG – Certidão negativa de protesto – Fls. 2523;
- Foro Regional de Pinhais/PR – Certidão positiva de protesto – Fls. 2524;
- 3º Tabelionato de Protestos de Porto Alegre/RS – Certidão positiva de protestos – Fls. 2525;
- 1º Tabelionato de Protestos de Porto Alegre/RS – Certidão positiva de protestos – Fls. 2526;
- 2º Tabelionato de Protestos de Porto Alegre/RS – Certidão positiva de protestos – Fls. 2527;
- 1º Tabelionato de Protestos de Recife/PE – Certidão positiva de protestos – Fls. 2531
- **Comercial São João Baptista S. A.**
  - 1º Tabelionato de Protestos de Títulos de Passos/MG – Certidão positiva de protestos – Fls. 2542;
  - Tabelionato de Protesto de Títulos de Pinhais/PR – Certidão positiva de protestos – Fls. 2544;

- Tabelionato de Notas e Protestos de Títulos de São José/SC – Certidão positiva de protestos - Fls. 2545;
- Tabelionato de Protestos de Títulos de Uberlândia/MG – Certidão positiva de protestos – Fls. 2552/2553;
- Tabelionato de Notas e Protestos de Lauro de Freitas/BA – Certidão positiva de protestos – Fls. 2554;
- 2º Tabelionato de Notas e Protestos de Tubarão/SC – Certidão positiva de protestos – Fls. 2558;
- 1º Tabelionato de Protesto de Maringá/PR – Certidão positiva de protesto – Fls. 2559;
- Certidão unificada de protestos do Distrito Federal – Certidão positiva de protesto – Fls. 2561;
- Tabelião de Notas e Protestos de Caconde/SP – Certidão positiva de protesto – Fls. 2562/2573;
- Tabelião de Protestos de Títulos de Curitiba/PR – Certidão negativa de protesto – Fls. 2574;
- 1º Tabelionato de Protestos de Títulos de Londrina/PR – Certidão positiva de protesto – Fls. 2575/2576;
- 1º Tabelião de Protestos e Títulos de São Paulo/SP – Certidão positiva de protesto – Fls. 2582;
- 2º Tabelião de Protestos de Letras e Títulos de São Paulo – Certidão negativa de protesto – Fls. 2583;
- 3º Tabelião de Protestos e Títulos de São Paulo/SP – Certidão positiva de protesto – Fls. 2584;
- 4º Tabelião de Protestos e Títulos de São Paulo/SP – Certidão positiva de protesto – Fls. 2585;
- 5º Tabelião de Protestos e Títulos de São Paulo/SP – Certidão positiva de protesto – Fls. 2586;
- 6º Tabelião de Protestos e Títulos de São Paulo/SP – Certidão positiva de protesto – Fls. 2587;

- 7º Tabelião de Protestos e Títulos de São Paulo/SP – Certidão positiva de protesto – Fls. 2587;
- 8º Tabelião de Protestos e Títulos de São Paulo/SP – Certidão positiva de protesto – Fls. 2589/2890;
- 9º Tabelião de Protestos e Títulos de São Paulo/SP – Certidão negativa de protesto – Fls. 2591;
- 10º Tabelião de Protestos e Títulos de São Paulo/SP – Certidão positiva de protesto – Fls. 2592;
- Tabelião de Protesto de Santa Maria/RS – Certidão positiva de protesto – Fls. 2595/2600;
- Tabelionato de Notas e Protestos de Valparaíso/GO – Certidão negativa de protesto – Fls. 2623
- **Usina Açucareira Passos S/A**
  - 1º Tabelionato de Protestos e Títulos de Passos/MG – Certidão positiva de protestos – Fls. 1819/1863;
- **Companhia Açucareira Rio Grande**
  - 1º Tabelionato de Protestos de Títulos de Passos/MG – Certidão positiva de protestos – Fls. 2538/2540;
- **Agro Pecuaria Vale do Rio Grande S/A;**
  - Tabelião de Notas e Protestos de Letras de Passos/MG – Certidão negativa de protesto – Fls. 2638/2639;
- **Atacadista e Comissária Itaiquara Ltda.**
  - Tabelião de Notas e de Protestos de Letras e Títulos de Caconde/SP – Certidão positiva de protesto – Fls. 2633;
  - Tabelião de Notas e Protestos de Letras de Passos/MG – Certidão negativa de protesto – Fls. 2635;
- **Transportes Arambari S/A**
  - Tabelião de Notas e Protestos de Letras e Títulos de Caconde/SP – Certidão contendo 1 protesto – Fls. 1865/1866;
- **Companhia Agro Pastoril do Rio Grande**



- 1º Tabelionato de Protestos de Títulos de Passos/MG – Certidão negativa – Fls. 2536;
- **Agropecuária Ibiubá S.a.**
  - Tabelião de Notas e Protestos de Letras e Títulos de Caconde/SP – Certidão negativa de protesto – Fls. 2636/2637
- **Glendale Participações Ltda.**
  - Tabelião de Notas e de Protestos de Letras e Títulos de Caconde/SP – Certidão negativa de protestos – Fls. 2534
- **Nova Itaquara Participações Ltda.**
  - Tabelião de Notas e Protestos de Letras e Títulos de Caconde/SP – Certidão negativa de protesto – Fls. 1868;
- **Guilherme Whitaker Lima Silva:** não constam.
- **João Guilherme Figueiredo Whitaker**
  - Tabelionato de Protesto da Comarca de Cássia/MG- Certidão negativa de protesto – Fls. 1879/1880
- **Marcos do Amaral Mesquita**
  - Tabelionato de Protesto de Letras e Títulos da Comarca de Mococa/SP- Certidão negativa de protesto – Fls. 1876/1877
- **Maria Aparecida Gianetti Gonzaga de Lima Silva**
  - Tabelião de Notas e Protestos de Letras e Títulos de Caconde/SP – Certidão negativa de protesto – Fls. 1873;
- **Maria Olivia Roxo Nobre do Amaral Mesquita**
  - Tabelião de Notas e Protestos de Letras e Títulos de Caconde/SP – Certidão negativa de protesto – Fls. 1870;

#### **VI.2.1. AÇÕES JUDICIAIS (Art. 51 Inciso IX)**

132. Em atendimento à determinação contida no art. 51, IX, quanto à necessidade de apresentação da relação, subscrita pelo

devedor, de todas as ações judiciais em que este figure como parte, as Requerentes apresentaram a documentação da seguinte forma:

- Itaiquara Alimentos S.A. – Fls. 2653-2658;
- Comercial Sao Joao Baptista S A. – Fls. 2670/2671 e 2676;
- Usina Açucareira Passos S/A: Fls. 4072/4076;
- Companhia Açucareira Rio Grande – Fls. 2673/2674
- Agro Pecuária Vale do Rio Grande S/A – Fls. 2643/2644;
- Atacadista e Comissária Itaiquara Ltda.- Fls. 2668 e 2678;
- Transportes Arambari S/A – Fls. 4068/4069;
- Companhia Agro Pastoril do Rio Grande – Fls. 2648/2649;
- Agropecuária Ibiubá S.A. – Fls.2646
- Glendale Participações Ltda.- Fls. 4020
- Nova Itaiquara Participações Ltda. – Fls. 2666, 2680;
- Guilherme Whitaker Lima Silva – Fls. 2651
- João Guilherme Figueiredo Whitaker – Fls. 2660;
- Marcos do Amaral Mesquita – Fls. 2662;
- Maria Aparecida Gianetti Gonzaga de Lima Silva – Fls. 4047/4050;
- Maria Olivia Roxo do Amaral Mesquita – Fls. 2664

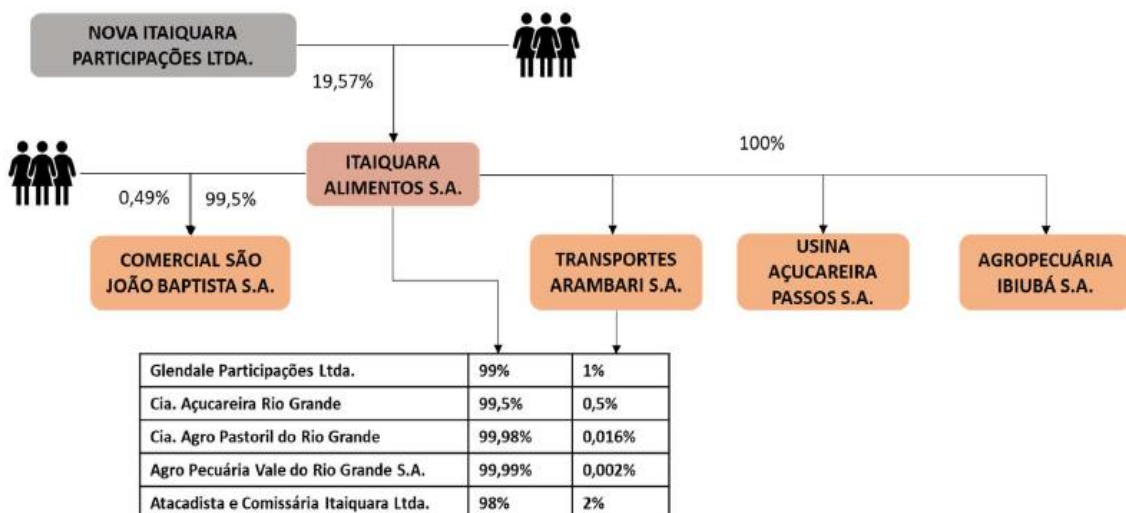
## **VII. SÓCIOS E ADMINISTRADORES (Art. 51 Inciso VI)**

133. As informações sobre os quadros de acionistas, sócios e administradores de cada sociedade requerente constam em seus respectivos quadros societários:

- Itaiquara Alimentos S/A: fls. 33/57 (estatuto social);
- Comercial São João Batista S/A: fls. 59/114 (estatuto social);

- Usina Açucareira Passos S/A: fls. 116/146 (estatuto social);
- Companhia Açucareira Rio Grande: fls. 148/185 (estatuto social) – ata de eleição de diretoria sem assinaturas;
- Agro Pecuária Vale do Rio Grande S/A: fls. 187/231 (estatuto social);
- Atacadista e Comissária Itaiquara Ltda.: fls. 233/241 (contrato social);
- Transportes Arambari S/A: fls. 243/255 (estatuto social);
- Companhia Agro Pastoril do Rio Grande: fls. 258/288 (estatuto social) – ata de eleição de diretoria sem assinaturas;
- Agropecuária Ibiubá S/A: fls. 290/366 (estatuto social) – pendente ata de nomeação de diretoria;
- Glendale Participações Ltda: fls. 368/387 (contrato social);
- Nova Itaiquara Participações Ltda: fls. 389/417 (contrato social).

134. Ainda, a estrutura societária foi apresentada pelas Proponentes Recuperandas em sua petição inicial:



## VIII. CONSTATAÇÃO DAS ATIVIDADES

Brasil  
Rua Major Quedinho, 111 - 18º andar  
01050-030 - São Paulo  
www.lasproconsultores.com.br  
Fone: +55-11-3211-3010  
Fax: +55-11-3255-3727

Itália  
Edoardo Ricci Avvocati  
Via Visconti di Modrone nº 8/10  
20122 - Milão  
www.edoardoricci.it  
Fone: + 39-02 79 47 65  
Fax: + 39-02 78 44 97

135. Entre os dias 30 de outubro e 1º de novembro de 2019, este Perito, por intermédio de seu preposto Pedro Roberto da Silva, compareceu às unidades das empresas pertencentes ao Grupo Itaiquara e a diversas propriedades rurais, com a finalidade de constatar as atividades empresariais desenvolvidas pelas Proponentes Recuperandas, conforme reportado nos Relatórios anexos (Doc. 01 a 03).

## **IX. DO LITISCONSÓRCIO ATIVO**

136. Conforme se verifica na petição inicial de fls. 1/32, trata-se de pedido de recuperação judicial em litisconsórcio ativo, englobando 11 (onze) empresas (pessoas jurídicas) e 5 (cinco) produtores rurais (pessoas físicas).

137. A Lei nº 11.101/2005 não trata especificamente sobre os pedidos de recuperação judicial formulados por empresas que, sendo requerentes em litisconsórcio ativo, integram um mesmo grupo econômico. Tal fato, entretanto, não inviabiliza esta possibilidade.

138. Como remédio a esta lacuna no texto legal, a própria Lei, em seu artigo 189, determinou a aplicação subsidiária do Código de Processo Civil aos procedimentos que por ela são regulados. A legitimidade *ad causam* regulada pelo Código de Processo Civil busca tutelar o princípio da economia processual e evitar decisões contraditórias entre pessoas na mesma ou em similar situação jurídica.

139. Desta maneira, uma vez reconhecida a existência do grupo societário formado entre as empresas requerentes, para que o processamento do pedido de recuperação judicial seja deferido, aceitando-se a formação do litisconsórcio ativo, devem ser observados não

apenas os requisitos previstos nos artigos 48 e 51 da Lei nº 11.101/2005, mas também aqueles encontrados no artigo 113 do Código de Processo Civil.

140. Duas situações devem ser diferenciadas, nesse aspecto. Uma primeira situação de existência de grupo de fato, cujas sociedades possuem participação relevante entre si. Nos grupos de fato, as personalidades jurídicas de cada um dos integrantes do grupo são preservadas e cada qual deve orientar-se pela preservação de sua autonomia e tutela de seu interesse social.

141. Nessa primeira situação, a relação jurídica estabelecida entre a pessoa jurídica integrante do grupo e o credor é estabelecida com base na maximização dos interesses dos próprios agentes da relação jurídica. A autonomia da personalidade perante as sociedades do mesmo grupo garante que o credor possa aferir os riscos da contratação diretamente com base no capital social da contraparte, bem como assegura que eventual situação de crise de outra pessoa jurídica integrante do grupo não contamine as demais, eventualmente em situação financeira sadia.

142. Diante desse primeiro caso, as dívidas de todo o grupo ou das demais sociedades que o integram não devem ser consolidadas num quadro geral de credores único, bem como não devem ser submetidas a um único plano de recuperação.

143. A autonomia das personalidades jurídicas implica o tratamento diferenciado do risco contratado por cada um dos credores, os quais não podem ser assim igualados.

144. A aglutinação das referidas personalidades jurídicas distintas num único feito, nessa hipótese, é apenas medida de economia processual. Como consequência, os planos devem ser separados

para cada pessoa jurídica, ainda que integrem um único documento, e cada qual deverá ser votado por seus próprios credores.

145. Nas palavras de Cerezetti, a consolidação processual exige que:

"(...) a votação do plano, ainda que programada para ocorrer em assembleias convocadas para a mesma data, é feita de forma separada e em respeito à separação jurídica existente entre as sociedades do grupo. Os credores de cada devedora se reunirão e, em observância às classes e aos quóruns previstos na LRE, deliberarão sobre o plano. O resultado do conclave será, portanto, apurado com relação a cada uma das devedoras" (Cerezetti, Sheila C. Neder, Grupos de sociedades e recuperação judicial: o indispensável encontro entre Direitos Societário, Processual e Concursal, in Processo Societário II - Flávio Luiz Yarshell e Guilherme Setoguti J. Pereira coord., São Paulo, Quartier Latin, 2015, p. 763).

146. Situação diversa ocorre quando, no interior do grupo, as diversas personalidades jurídicas não são preservadas como centros de interesses autônomos. Nessa hipótese, há confusão patrimonial em sua atuação conjunta e as diversas pessoas jurídicas do grupo exercem "*suas atividades sob unidade gerencial, laboral e patrimonial*" (STJ, ROMS 14168/SP, rel. Min. Nancy Andrighi).

147. Nessa segunda situação, de consolidação substancial, há verdadeiro litisconsórcio necessário. Diante da confusão entre as personalidades jurídicas dos integrantes, a reestruturação de um dos integrantes do grupo depende da reestruturação dos demais.

148. Por seu turno, as relações contratadas perante terceiros revelam não apenas uma pessoa jurídica contratante, mas não raras vezes evidenciam um comportamento do próprio grupo como um

todo, ainda que a contratação tenha sido realizada com apenas uma das pessoas jurídicas integrantes.

149. A consolidação substancial implica a apresentação de plano unitário e do tratamento igualitário entre os credores componentes de cada classe, ainda que de diferentes pessoas jurídicas integrantes do grupo. Por consequência, a votação do referido plano será feita em único conclave de credores.

150. Pois bem. Os Requerentes alegam formar o Grupo Itaiquara, com forte atuação no mercado de agronegócio e alimentação, com destaque para a produção de fermento biológico, aditivos para panificação e produção de açúcar, tendo como principais centros de interesses as unidades de Tapiratiba/SP e Passos/MG.

151. Conforme constatado nas vistorias realizadas nos dias 30 de outubro a 1º de novembro de 2019, o Grupo Itaiquara opera em todas as etapas do processo produtivo do seu principal produto, o fermento, destacando-se a sinergia e interdependência entre as atividades do Grupo.

152. Assim, a cadeia produtiva consiste em: plantação de cana-de-açúcar nas propriedades rurais → produção de melaço nas usinas, tendo a produção de açúcar como resíduo → utilização do melaço na produção de fermento fresco e instantâneo → distribuição dos produtos finais.

153. Por fim, além das atividades industriais e de plantio, as instalações de Tapiratiba/SP contemplam a PCH – Pequena Central Hidrelétrica e a ETA – Estação de Tratamento de Água, que têm como objeto o abastecimento de água e energia para as áreas de produção daquela unidade.

154. Diante do exposto, considerados os elementos constantes nestes autos e as informações obtidas durante as vistorias realizadas, em atendimento ao quanto determinado na decisão de fls. 3151/3154, este Perito entende que estão presentes os elementos necessários para o processamento conjunto da recuperação judicial dos Requerentes (consolidação processual), com as ressalvas apresentadas a seguir.

#### **X. DO NÃO PREENCHIMENTO DOS REQUISITOS PARA O DEFERIMENTO DO PROCESSAMENTO**

155. Conforme já exposto no tópico VI, as requerentes Maria Aparecida Gianetti Gonzaga de Lima Silva e Maria Olivia Roxo Nobre do Amaral Mesquita não comprovaram o exercício da atividade rural pelo período mínimo de 2 (dois) anos.

156. Adicionalmente, nota-se também que as Requerentes Transportes Arambari S/A, Companhia Agro Pastoril do Rio Grande, Agropecuária Ibiubá S/A e Glendale Participações Ltda não registram receitas desde pelo menos o exercício de 2016, indicando, assim, ausência de operação há mais de 3 (três) anos.

157. Além da inexistência de receitas e dos relatórios de fluxo de caixa realizado e projetado, destaca-se também a ausência de funcionários, o que pode inviabilizar a concretização do objetivo da recuperação judicial, conforme prevê o art. 47 da Lei 11.101/2005, *in verbis*:

Art. 47. A recuperação judicial tem por objetivo viabilizar a superação da situação de crise econômico-financeira do devedor, a fim de permitir a **manutenção da fonte produtora, do emprego dos trabalhadores e dos interesses dos credores**, promovendo, assim, a



preservação da empresa, sua função social e o estímulo à atividade econômica.

158. Sendo constatada a ausência dos requisitos para o processamento da recuperação judicial com relação aos Requerentes ora apontados, opina-se pela intimação das Proponentes Recuperandas para que se manifestem a respeito das irregularidades ora apontadas, oportunizando-se eventual emenda da inicial.

## XI. DA COMPETÊNCIA PARA O PROCESSAMENTO DA RECUPERAÇÃO JUDICIAL

159. Acerca da questão posta quanto à definição do Juízo competente para o processamento da presente Recuperação Judicial, destaca-se o disposto no art. 3º da Lei 11.10/2005, *in verbis*:

Art. 3º É competente para homologar o plano de recuperação extrajudicial, deferir a recuperação judicial ou decretar a falência o juízo do local do **principal estabelecimento** do devedor ou da filial de empresa que tenha sede fora do Brasil.

160. Contudo, a definição do principal estabelecimento do devedor não possui requisitos estanques que servem para definição da competência em todo e qualquer caso. No entendimento do Dr. Marcelo Barbosa Sacramone trata das três principais teorias formadas a respeito do conceito de **principal estabelecimento** do devedor:

A primeira das teorias considerava como principal estabelecimento a sede social, definida no contrato ou nos estatutos sociais. Sua adoção permitiria o reconhecimento inequívoco pelos terceiros do domicílio do empresário.

A fixação do domicílio competente pela sede do contrato, entretanto, permitiria ao empresário de má-fé, à vista de sua crise econômico-financeira, alterar o contrato social com o único fim de dificultar distribuição de um pedido de falência por um de seus credores ou, ainda, para escolher for em que o juiz seja menos rígido ao apreciar os requisitos de um pedido de recuperação judicial, por exemplo

(...)

A segunda das teorias pugna pelo reconhecimento do principal estabelecimento como o local da sede administrativa do empresário, independentemente de ser coincidente com o estabelecido no contrato social. Para essa corrente, a sede administrativa seria o local onde realizada a contabilidade da empresa, em que seriam armazenados seus livros e onde os administradores tomariam as principais decisões para a condução da atividade empresarial.

O reconhecimento da sede administrativa, como local de efetivo gerenciamento empresarial, impediria que o empresário deslocasse sua sede contratual conforme a conveniência de seus interesses na escolha do foro competente. Contudo, a sede administrativa poderia encontrar-se em local distante daquele em que a contratação fora realizada.

(...)

A terceira corrente pugna pelo reconhecimento do principal estabelecimento como o economicamente mais importante. O estabelecimento economicamente mais importante é o que concentra maior quantidade de

contratações pelo empresário, sejam elas com fornecedores, consumidores ou com os próprios empregados.

A posição pelo estabelecimento economicamente mais importante deve prevalecer por atender melhor aos fins da lei de recuperação e falência. Com a concentração dos atos processuais no local onde a maior quantidade de contratações é realizada, os credores poderão demandar e fiscalizar a condução do processo se deslocarem do local onde habitualmente contratam. A arrecadação dos bens, por seu turno, seria mais fácil e facilmente realizada pelo administrador judicial em eventual falência, o que permitiria a maximização do valor dos ativos.

Sua adoção, outrossim, evita comportamento oportunista do empresário em crise de tentar impedir ou dificultar, com o deslocamento do estabelecimento, pedidos de falência pelos seus credores<sup>2</sup>.

161. Porém, mesmo que se adote a terceira corrente para definição do estabelecimento principal do devedor, não se mostra viável ignorar os demais fatores relevantes para a organização e desempenho da atividade empresarial. Assim, o caso concreto deve ser analisado de acordo com as suas próprias peculiaridades, conforme se verifica a partir de julgados recentes do E. Tribunal de Justiça do Estado de São Paulo:

CONFLITO NEGATIVO DE COMPETÊNCIA – Pedido de recuperação judicial realizado perante o Juízo da Comarca de Diadema, SP – Redistribuição da ação ao Juízo da Comarca de Praia Grande, sob o fundamento de que é o lugar onde se localiza a sede da devedora – Descabimento – Lei nº 11.101/2005 que determina a

---

<sup>2</sup> SACRAMONE, Marcelo Barbosa. *Comentários à lei de recuperação de empresas e falência*, São Paulo: Saraiva Educação, 2018, p 65-66.

competência do Juízo do local onde se localiza o principal estabelecimento do devedor, mas que não é necessariamente aquele onde se localiza a sua sede – **Principal estabelecimento do devedor que deve ser analisado do ponto de vista econômico, qual seja aquele onde se concentra o maior volume de negócios** – Precedente desta C. Câmara Especial – Impossibilidade, ademais, de declinação da competência territorial de ofício – Incidência da Súmula nº 33 do C. STJ – Conflito julgado procedente, declarando-se a competência do suscitado (D. Juízo de Direito da 4ª Vara Cível da Comarca de Diadema).

(TJSP; Conflito de competência cível 0031930-75.2019.8.26.0000; Relator (a): Renato Genzani Filho; Órgão Julgador: Câmara Especial; Foro de Diadema - 4ª Vara Cível; Data do Julgamento: 29/10/2019; Data de Registro: 29/10/2019)

Recuperação Judicial – Decisão de deferimento do processamento – Tempestividade dos embargos declaratórios opostos na origem - Competência para o processamento – **Principais estabelecimentos das recuperandas – Local de onde emanam as principais decisões** – Competência do Juízo de origem mantida – Documentos contábeis apresentados que permitiram o deferimento do pedido – Inclusão de empresas do mesmo grupo econômico no polo ativo – Impossibilidade – Litisconsórcio ativo facultativo – Consolidação substancial – Exame que deverá ser efetuado na origem – Vedação de análise sob pena de supressão de instância – Recurso parcialmente conhecido e provido em parte na parcela conhecida.

(TJSP; Agravo de Instrumento 2101203-10.2019.8.26.0000; Relator (a): Fortes Barbosa; Órgão Julgador: 1ª Câmara Reservada de Direito Empresarial; Foro de Santana de Parnaíba - 1ª Vara Judicial; Data do Julgamento: 03/07/2019; Data de Registro: 16/07/2019)

CONFLITO NEGATIVO DE COMPETÊNCIA. Pedido de recuperação judicial. Propositura na Comarca de São Miguel Arcanjo, onde situada a sede administrativa do grupo econômico. Redistribuição à Comarca de Itapetininga, **foro do principal estabelecimento do grupo econômico, assim compreendido como o local onde realizado o maior número de negociações, contratações e contrações de responsabilidades com clientes e fornecedores.** Inteligência do artigo 3º da lei nº 11.101/2005, instituidor de regra de competência territorial absoluta. Precedentes jurisprudenciais deste E. Tribunal de Justiça e do C. Superior Tribunal de Justiça. Conflito julgado procedente. Competência do MM. Juízo da 3ª Vara Cível da Comarca de Itapetininga, ora suscitante.

(TJSP; Conflito de competência cível 0016821-55.2018.8.26.0000; Relator (a): Issa Ahmed; Órgão Julgador: Câmara Especial; Foro de Itapetininga - 3ª Vara Cível; Data do Julgamento: 26/11/2018; Data de Registro: 28/11/2018)

AGRAVO DE INSTRUMENTO Principal estabelecimento Empresa que ajuíza pedido de recuperação judicial em Ribeirão Pires, comarca em que se situa uma das empresas do conglomerado econômico sob o argumento de que aí se encontra seu principal estabelecimento Decisão singular que determina remessa para São Bernardo do Campo sob fundamento de que ali se encontra o principal estabelecimento **Demonstração de que o local das deliberações da diretoria, gerenciamento e demais atividades administrativas, executivas e legislativas acontecem em Ribeirão Pires Ademais, maior corpo produtivo que compõem os aspectos objetivo e corporativo da empresa situados naquela cidade.** Decisão afastada Recurso provido. Dispositivo: Deram provimento.

(TJSP; Agravo de Instrumento 0190084-41.2012.8.26.0000; Relator (a): Ricardo Negrão; Órgão Julgador: 2ª Câmara Reservada de Direito Empresarial; Foro de Ribeirão Pires - 2ª. Vara Judicial; Data do Julgamento: 04/12/2012; Data de Registro: 06/12/2012)

162. Adotando-se como critérios simultaneamente (i) a concentração do maior volume de negociações, contratações e assunções de responsabilidades junto a clientes, fornecedores e empregados e (ii) o centro de organização da atividade empresária e de tomada de decisões, de rigor a fixação da competência deste Juízo da Comarca de Caconde/SP, senão vejamos.

163. A partir da análise das informações contábeis consolidadas (tópico V.1), verifica-se que a participação da Itaiquara Alimentos tanto no ativo como no passivo consolidado do Grupo ultrapassa 70% (setenta por cento), levando-se à conclusão de que nela se concentram os maiores volumes de negociações, contratações e assunções de responsabilidades junto a clientes e fornecedores das Proponentes Recuperandas.

164. Ampliando-se a análise para as demais empresas do Grupo Itaiquara, a cidade de Tapiratiba/SP abriga 78,4% do faturamento de todo o Grupo, enquanto as Unidades de Passos/MG respondem por 21,6% do faturamento global.

165. Além de sediar a maior empresa do Grupo Itaiquara, na cidade de Tapiratiba/SP estão localizadas a diretoria e a grande maioria dos cargos de alta gestão do grupo empresarial, sendo este o local de tomada de decisões que afetam todas as empresas, conforme inclusive verificado *in loco* pelos prepostos deste Perito.

166. Por fim, destaca-se que a maior quantidade de funcionários na Comarca de Passos/MG se deve à maior automatização das unidades de Tapiratiba/SP, onde inclusive se localizam uma usina hidroelétrica e uma estação de tratamento de água próprias.

167. Considerados os apontamentos acima em cotejo com os relatórios das vistorias realizadas, este Perito entende que o principal estabelecimento do Grupo Itaiquara localiza-se na cidade de Tapiratiba/SP, sendo, portanto, este Juízo da Comarca de Caconde/SP o competente para processar o pedido de recuperação judicial ora em análise.

## **XII. CONCLUSÃO**

168. As análises deste profissional apontam a necessidade do processo recuperacional para a manutenção do grupo empresarial **ITAIQUARA**, bem como de sua função social, vez que está enfrentando significativa redução em seu fluxo de caixa e diminuição no faturamento, em decorrência na crise nacional e de mercado.

169. O proponente grupo de Recuperandas vem efetuando manobras a fim de regularizar as pendências financeiras, através de renegociações dos passivos e contenção de gastos, bem como buscando maior eficiência e produtividade de seus ativos. Ademais, a possibilidade de alongamento no prazo de quitação de suas dívidas, através de negociação via plano de recuperação judicial, ajudará a ajustar seus recebíveis, custos e quitações concursais por períodos.

170. Observa-se, no entanto, a necessidade de intimação das Recuperandas para que apresentem esclarecimentos adicionais a respeito da ausência de requisitos apontada no tópico X, com relação às Proponentes Transportes Arambari S/A, Companhia Agro Pastoril do Rio Grande, Agropecuária Ibiubá S/A e Glendale Participações Ltda, e às Produtoras Rurais Maria Aparecida Gianetti Gonzaga de Lima Silva e Maria Olivia Roxo Nobre do Amaral Mesquita, e para que apresentem os documentos pendentes apontados ao longo deste Laudo.

**XIII. ENCERRAMENTO**

171. Sendo o que tinha para o momento, este *expert* se coloca à inteira disposição de Vossa Excelência, dos nobres advogados das Proponentes Recuperandas, do ilustre representante do Ministério Público e demais interessados para quaisquer esclarecimentos que se façam necessários, inclusive para complementação deste trabalho.

Termos em que,  
pede deferimento.

São Paulo, 05 de novembro de 2019.

  
**LASPRO CONSULTORES LTDA.**  
**Administradora Judicial**  
**Oreste Nestor de Souza Laspro**  
**OAB/SP nº 98.628**