

**EXCELENTÍSSIMO SENHOR DOUTOR JUIZ DE DIREITO DA 01ª VARA CÍVEL
DA COMARCA DE SUZANO DO ESTADO DE SÃO PAULO.**

Recuperação Judicial

Autos nº 1002294-48.2014.8.26.0606

ORESTE NESTOR DE SOUZA LASPRO, nomeado Administrador Judicial nos autos da Recuperação Judicial em epigrafe requerida por **E A M QUADRA REFEIÇÕES EIRELI – EPP e Outras - GRUPO E A M REFEIÇÕES** vem, respeitosamente, à presença de Vossa Excelência, com fulcro no artigo 22, II, “c” da Lei nº 11.101/2005 apresentar **RELATÓRIO INICIAL** nos termos a seguir aduzidos.

I – ESCLARECIMENTO PRELIMINAR

1. Em atendimento ao disposto na alínea “c” do inciso II do artigo 22 da Lei nº 11.101/2005, o Administrador Judicial apresenta Relatório Inicial a respeito da viabilidade da presente Recuperação Judicial, bem como a respeito da atual situação das Recuperandas.

2. Ressaltamos que as informações que constam do presente Parecer Técnico baseiam se inteiramente em dados e elementos fornecidos pelas Recuperandas e levamos em consideração, as informações obtidas nos autos do processo, não tendo sido objeto de verificação ou de auditoria por parte do Administrador Judicial.

3. Este Parecer, produzido, portanto, com base em informações e registros por nós não auditados, fornecidos pelas Recuperandas, tem como objetivo atualizar o MM. Juízo da Recuperação Judicial e os demais interessados quanto aos últimos eventos e atividades das empresas.

4. Para elaboração do presente Relatório Inicial, além dos documentos acostados aos autos, foram objeto de exame pelo subscritor:

- (i) Balancetes analíticos relativos aos anos de 2012, 2013, Especial em 17/04/2014 e em 31/12/2014;
- (ii) Fluxo de caixa;
- (iii) Relação de fornecedores pendentes;
- (iv) Relação de pagamentos realizados no período;
- (v) Relação de recebíveis;
- (vi) Relação de estoques do Grupo EAM;
- (vii) CAGED – Cadastro Geral de Empregados e Desempregados;
- (viii) Folha de Pagamento e Rescisão.

II – DO PEDIDO DE RECUPERAÇÃO JUDICIAL

5. Em 25 de abril de 2014 as empresas **E A M QUADRA REFEIÇÕES EIRELI – EPP, BRASINEX FORNECIMENTO DE ALIMENTOS PREPARADOS LTDA. – EPP, M G REFEIÇÕES COLETIVAS LTDA. – EPP, MOGI PALADAR COMÉRCIO DE REFEIÇÕES LTDA. – EPP e NAT COMÉRCIO DE REFEIÇÕES COLETIVAS LTDA. – EPP (GRUPO E A M**

REFEIÇÕES) ajuizaram pedido de Recuperação Judicial tendo em vista o cenário de crise financeira, o qual assola o setor industrial.

6. Conforme narrado na peça vestibular o nascimento do Grupo E A M Refeições ocorreu em 2005 quando a empresa “*Brasinex Comércio de Mercadorias em Geral Ltda.*” (fundada em agosto de 2004) foi adquirida pela Sra. Elaine Aparecida de Moraes, alterando-se o nome social para “*Brasinex Fornecimento de Alimentos Preparados Ltda – EPP*”, especializando-se em atividades de fornecimento de alimentos preparados com a montagem de cozinhas industriais e restaurantes diretamente no parque industrial de seus clientes.

7. Em março de 2006, em função da ampliação das atividades e crescimento do mercado na região de Suzano, a empresa “*NAT Indústria e Comércio de Tecidos Ltda*” (fundada em 2004) foi adquirida pelo Grupo E A M passando a utilizar a denominação social “*NAT Comércio de Refeições Coletivas Ltda.*” No mesmo ano, foram constituídas as empresas E A M Quadra e Refeições e MG Refeições Coletivas.

8. Em agosto de 2009, “*(...).* sempre com o escopo de ampliar suas atividades, a empresa *Studio Gráfico On Lynne Ltda ME*, (fundada em julho de 1996) foi adquirida e passou a integrar o GRUPO E A M REFEIÇÕES, passando a ser denominada como *Mogi Paladar Comércio de Refeições.*”

9. As Recuperandas narram que atuam no mercado há mais de 08 (oito) anos, destacando-se das empresas concorrentes devido ao fornecimento de alimentação balanceada, disponibilização de estrutura mínima nas cozinhas industriais montadas em seus clientes e a presença dos seguintes profissionais: gerente, supervisor, nutricionista, cozinheiro líder, cozinheiro, ajudante prático e ajudante de serviços gerais.

10. Na petição inicial, as Recuperandas destacaram a qualidade, modernização, especialização e qualificação dos serviços prestados, possuindo, ainda, rigoroso controle em relação à manipulação dos alimentos em atenção às exigências da ANVISA.

11. As Recuperandas informam que possuem, aproximadamente, 300 (trezentos) funcionários diretos, empregando indiretamente 600 (seiscentos) colaboradores e fornecem, em média, 15.000 (quinze mil) refeições diárias, divididas em desjejum, almoço, lanche e jantar.

12. Os principais clientes das Recuperandas são: Komatsu, Hypermarchas, Grupo Júlio Somões, Posco, Elgin, Rassini – NHK Automotive, Produquímica, Zoológico de São Paulo, Macron, Metalúrgica Mardel, EMIBRA, Ital, Uliana, Tecnocurva, Arprex, Ibirá, Grupo Destaque, Sul tan, Box Color, Tessin, Prostamp e MTA.

13. Contudo, as Recuperandas informam a situação de crise financeira, a qual reputa passageira, razão pela qual optaram pelo ajuizamento do presente pedido de Recuperação Judicial.

14. As Recuperandas destacam que a produção industrial brasileira encontra-se em estado de crise há anos, desde a crise mundial de 2008, cujas consequências assolam o continente europeu e com reflexos indiretos no Brasil. Assim, a crise no setor industrial gera efeitos sobre as atividades das Recuperandas, uma vez que serviços são faturados pela quantidade de refeições fornecidas.

15. De acordo com as Recuperandas, mesmo com as crises econômicas de 2008 e 2012, conseguiram manter razoável equilíbrio, o qual foi abalado em 2013, com redução em 30% (trinta por cento) do faturamento “(...) em decorrência de férias coletivas e da redução do quadro funcional de seus clientes que foram diretamente impactados pelas crises supramencionadas (...)”

16. O cenário em fomento (redução drástica do faturamento), perdurou durante o ano de 2013, fato esse que provocou o aumento significativo do endividamento das Recuperandas perante as instituições financeiras e empresas de fomento mercantil.

17. As Recuperandas afirmam a redução do faturamento no importe de R\$ 250.000,00 (duzentos e cinquenta mil reais) somando ao exorbitante custo dos financiamentos denotaram o aumento das dividas, de modo que já colocaram em prática medidas saneadoras, tais como, a diminuição do quadro funcional, cortes drásticos de despesas na área operacional e administrativa, readequação de seus preços e o corte de contratos deficitários.

18. Por fim, as Recuperandas afirmam “(...) é fundamental que o GRUPO E A M REFEIÇÕES conte com a possibilidade de readequar o fluxo de pagamento de seu passivo mediante a concessão de uma Recuperação Judicial, com o fito de ajustar os desembolsos necessários com o seu faturamento, observando-se o equilíbrio financeiro exigido para completa quitação de todos os seus débitos.”

III – DA ATUAL SITUAÇÃO DAS RECUPERANDAS

19. Em 29 de janeiro de 2015, o subscritor realizou diligência nas dependências das Recuperandas, oportunidade em que solicitou a apresentação dos seguintes documentos, para fins de elaboração do relatório mensal de atividades (artigo 22, II, “a” e “c” da Lei nº 11.101/2005) (**DOC. 01**):

- a) Balancete analítico;
- b) CAGED – Cadastro Geral de Empregados e Desempregados;
- c) Fluxo de caixa;
- d) Guias de recolhimento de impostos e contribuições sociais;
- e) Relação de estoques e recebíveis;
- f) Relação de pagamentos efetuados e pendências em relação a todos os fornecedores;
- g) Comprovante de pagamento de salários e demais verbas de todos os empregados;

h) Relação de empregados desligados no mês e respectivos comprovantes de pagamento das rescisões contratuais.

III.1 – Composição societária do Grupo

| SÓCIO QUOTISTA CONTROLADORA : ELIANE APARECIDA MORAIS | | | |
|---|----------------|-------------|-----------------------|
| EMPRESA | QUANT. QUOTAS | PERC. | CAPITAL SOCIAL |
| BRASINEX FORNEC. DE ALIMENTOS PREPAR. EIRELE - EPP | 80.000 | 100% | R\$ 80.000,00 |
| EAM QUADRA REFEIÇÕES LTDA | 100.000 | 100% | R\$ 100.000,00 |
| MOGI PALADAR COMÉRCIO REFEIÇÕES LTDA | 100.000 | 100% | R\$ 100.000,00 |
| MG REFEIÇÕES COLETIVAS EIRELI | 100.000 | 100% | R\$ 100.000,00 |
| NAT COMÉRCIO DE REFEIÇÕES COLETIVAS LTDA | 100.000 | 100% | R\$ 100.000,00 |
| TOTAL DE QUOTAS | 100.000 | 100% | R\$ 480.000,00 |

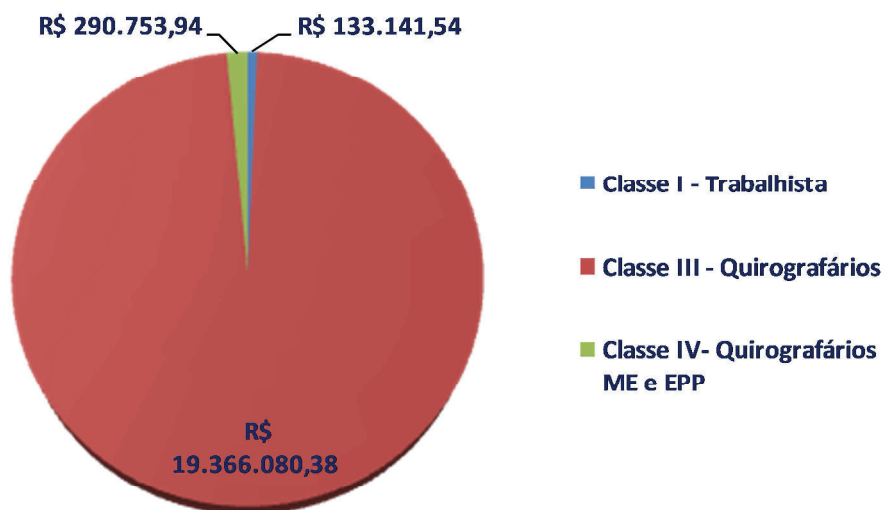
III.2 – Quadro de funcionários

| EMPRESA | QUANT. FUNCIONÁRIOS |
|--|---------------------|
| BRASINEX FORNEC. DE ALIMENTOS PREPAR. EIRELE - EPP | 47 |
| EAM QUADRA REFEIÇÕES LTDA | 70 |
| MOGI PALADAR COMÉRCIO REFEIÇÕES LTDA | 44 |
| MG REFEIÇÕES COLETIVAS EIRELI | 19 |
| NAT COMÉRCIO DE REFEIÇÕES COLETIVAS LTDA | 35 |
| TOTAL DE FUNCIONÁRIOS ATIVOS | 215 |

III.3 – Composição do passivo sujeito à Recuperação Judicial

20. O passivo total sujeito à Recuperação Judicial é de R\$ 19.789.975,86 (dezenove milhões setecentos e setenta e nove mil novecentos e setenta e cinco reais e oitenta e seis centavos), divididos da seguinte forma:

- (i) Credores Trabalhistas – Classe I: R\$ 133.141,54
- (ii) Credores Quirografários – Classe III: R\$ 19.366.080,38
- (iii) Credores Microempresas e empresas de pequeno porte – Classe IV: R\$ 290.753,94.



III.4 – Análise das operações até 31/12/2014 e movimentações entre abril e dezembro/2014

EAM QUADRA REFEIÇÕES LTDA.

| EAM QUADRA REFEIÇÕES LTDA. - CNPJ. 08.656.481/0001-08 | | | | | | | | | |
|---|-------------------------|-------------------------|-------------------------|-------------------------|---------------------------|-------------------------|--------------------------|--------------------------|--------------------------|
| BALANÇOS PATRIMONIAIS LEVANTADOS EM - 31/12/2010 À 17/04/2014 | | | | | | | | | |
| ATIVO | | | | | PASSIVO | | | | |
| | 31/12/2012 | 31/12/2013 | 17/04/2014 | 31/12/2014 | | 31/12/2012 | 31/12/2013 | 17/04/2014 | 31/12/2014 |
| CIRCULANTE | | | | | CIRCULANTE | | | | |
| Disponibilidades | R\$ 82.658,00 | R\$ 275.735,91 | R\$ 75.625,98 | R\$ 673.757,60 | Fornecedores | R\$ 401.147,00 | R\$ 362.654,06 | R\$ 837.498,75 | R\$ 387.661,06 |
| Contas a Receber | R\$ 838.750,00 | R\$ 1.084.214,57 | R\$ 975.462,18 | R\$ 804.023,29 | Obrig. Trab./Previd. | R\$ 158.745,00 | R\$ 275.142,00 | R\$ 336.523,29 | R\$ 823.892,56 |
| Estoques | R\$ 991.250,00 | R\$ 714.548,00 | R\$ 635.189,64 | R\$ 87.997,14 | Obrigações Fiscais | R\$ 118.796,20 | R\$ 120.451,05 | R\$ 125.124,04 | R\$ 284.948,56 |
| Imp./Contr. a recup. | R\$ 91.458,31 | R\$ 98.671,23 | R\$ 104.625,34 | R\$ 105.846,42 | Outras Obrigações | R\$ 11.000,00 | R\$ 9.850,00 | | R\$ 3.855,63 |
| Desp. Antecipadas | R\$ 275.256,14 | R\$ 201.897,64 | R\$ 175.425,30 | R\$ 177.117,26 | Emprést. e Financ. | R\$ 4.050.243,31 | R\$ 5.678.920,50 | R\$ 6.826.286,64 | R\$ 6.826.286,64 |
| Adiantamentos | R\$ 275.925,88 | R\$ 182.451,00 | R\$ 141.256,00 | R\$ 140.951,26 | Recisões à Pagar | R\$ 101.420,60 | R\$ 48.652,30 | R\$ 31.809,27 | R\$ 30.495,51 |
| Outros Créditos | | | | | Adiant. receb. clientes | | | | |
| | R\$ 2.555.298,33 | R\$ 2.557.518,35 | R\$ 2.107.584,44 | R\$ 1.989.692,97 | | R\$ 4.841.352,11 | R\$ 6.495.669,91 | R\$ 8.157.241,99 | R\$ 8.357.139,96 |
| NÃO CIRCULANTE | | | | | NÃO CIRCULANTE | | | | |
| Real.a Longo Prazo | | | | | Parcelamentos | | | | |
| | | | | | Imp.e Taxas a Rec. | R\$ 1.986.325,41 | R\$ 3.045.936,48 | R\$ 3.593.593,21 | R\$ 3.523.305,60 |
| | R\$ - | R\$ - | R\$ - | | | R\$ 1.986.325,41 | R\$ 3.045.936,48 | R\$ 3.593.593,21 | R\$ 3.523.305,60 |
| PERMANENTE | | | | | PATRIMONIO LÍQUIDO | | | | |
| Investimentos | | | | | Capital Social | R\$ 100.000,00 | R\$ 100.000,00 | R\$ 100.000,00 | R\$ 100.000,00 |
| Imobilizado | R\$ 6.058.893,00 | R\$ 6.769.487,00 | R\$ 6.801.848,65 | R\$ 6.801.848,65 | Capital a integr. | | | | |
| Depreciação | -R\$ 908.833,95 | -R\$ 1.409.287,14 | -R\$ 1.409.287,14 | -R\$ 1.749.365,94 | Reserva de lucros | | | | |
| Diferido | | | | | Lucros/Prej. Acum. | R\$ 1.337.838,10 | R\$ 777.679,86 | -R\$ 1.723.888,18 | -R\$ 1.723.888,18 |
| | | | | | Result. do Exercício | -R\$ 560.158,24 | -R\$ 2.501.568,04 | -R\$ 2.626.801,07 | -R\$ 3.214.381,70 |
| | R\$ 5.150.059,05 | R\$ 5.360.199,86 | R\$ 5.392.561,51 | R\$ 5.052.482,71 | | R\$ 877.679,86 | -R\$ 1.623.888,18 | -R\$ 4.250.689,25 | -R\$ 4.838.269,88 |
| TOTAL DO ATIVO | R\$ 7.705.357,38 | R\$ 7.917.718,21 | R\$ 7.500.145,95 | R\$ 7.042.175,68 | TOTAL DO PASSIVO | R\$ 7.705.357,38 | R\$ 7.917.718,21 | R\$ 7.500.145,95 | R\$ 7.042.175,68 |

A) DO ATIVO

A.1 – Circulante

Em 17/04/2014: saldo de R\$ 2.107.584,44

Em 31/12/2014: saldo de R\$ 1.989.692,97

A.2 – Permanente

Em 17/04/2014: saldo de R\$ 5.392.561,51

Em 31/12/2014: saldo de R\$ 5.052.482,71

21. Sem movimentação expressiva, decorrente de pequenas aquisições e a apropriação de depreciações.

B) PASSIVO

B.1 – Circulante

Em 17/04/2014: saldo de R\$ 8.157.241,99

Em 31/12/2014: saldo de R\$ 8.357.139,96

B.2 - Circulante de longo prazo

Em 17/04/2014: saldo de R\$ 3.593.593,21

Em 31/12/2014: saldo de R\$ 3.523.305,60

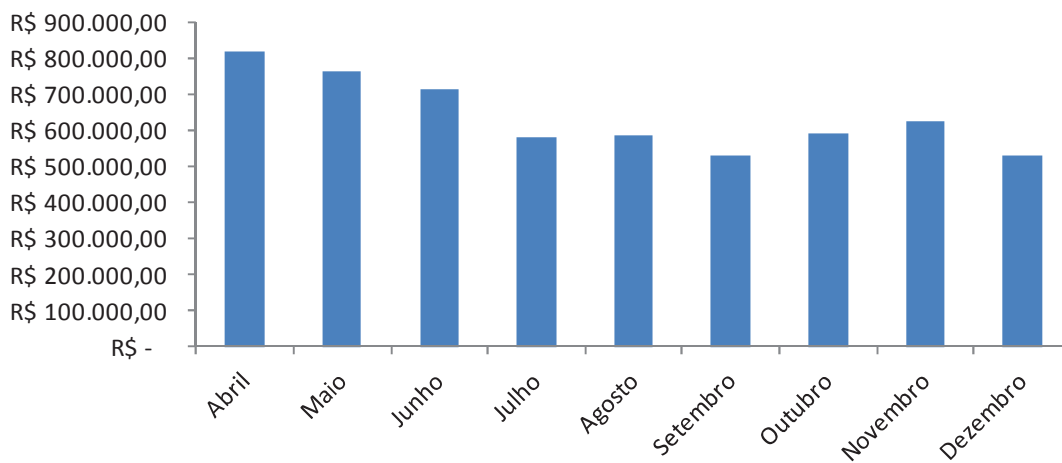
C) Patrimônio Líquido

Em 17/04/2014: saldo Negativo de R\$ 4.250.689,25

Em 31/12/2014: saldo Negativo de R\$ 4.838.269,88

22. Aumento do patrimônio líquido negativo em função dos prejuízos verificados no período de abril a dezembro de 2014 (acréscimo de R\$ 587.580,63), bem menor que o verificado entre janeiro e abril de 2014.

EAM



| EAM QUADRA REFEIÇÕES LTDA. - CNPJ. 08.656.481/0001-08 | | | | |
|---|--------------------------|--------------------------|--------------------------|--------------------------|
| DEMONSTRAÇÕES DO RESULTADO DO EXERCÍCIO - EM 31/12/2011 Á 17/04/2014 | | | | |
| PERÍODO | JAN A DEZ 2012 | JAN A DEZ 2013 | 17/04/2014 | 31/12/2014 |
| RECEITA OPERACIONAL BRUTA | R\$ 17.655.494,48 | R\$ 14.147.433,05 | R\$ 4.156.353,24 | R\$ 7.274.344,37 |
| Vendas | R\$ 17.655.494,48 | R\$ 14.147.433,05 | R\$ 4.156.353,24 | R\$ 7.274.344,37 |
| DEDUÇÕES DA RECEITA OPERACIONAL BRUTA | -R\$ 2.667.745,22 | -R\$ 2.137.677,13 | -R\$ 748.143,58 | -R\$ 498.326,93 |
| Impostos e Contrib. S/ Vendas | -R\$ 2.667.745,22 | -R\$ 2.137.677,13 | -R\$ 748.143,58 | -R\$ 498.326,93 |
| RECEITA OPERACIONAL LÍQUIDA | R\$ 14.987.749,26 | R\$ 12.009.755,92 | R\$ 3.408.209,66 | R\$ 6.776.017,44 |
| (-) CUSTOS DAS VENDAS | -R\$ 8.439.326,36 | -R\$ 6.800.447,55 | -R\$ 2.622.075,14 | -R\$ 4.674.264,03 |
| Custos de Serviços Prestados | -R\$ 8.439.326,36 | -R\$ 6.800.447,55 | -R\$ 2.622.075,14 | -R\$ 4.674.264,03 |
| (=) LUCRO BRUTO OPERACIONAL | R\$ 6.548.422,90 | R\$ 5.209.308,37 | R\$ 786.134,52 | R\$ 2.101.753,41 |
| (-) DESPESAS OPERACIONAIS | -R\$ 6.546.735,21 | -R\$ 7.377.511,41 | -R\$ 3.294.471,61 | -R\$ 5.092.432,33 |
| Despesas Administrativas | -R\$ 845.255,00 | -R\$ 1.235.743,00 | -R\$ 638.876,45 | -R\$ 2.369.091,09 |
| Despesas Operacionais | -R\$ 4.997.584,76 | -R\$ 5.324.302,95 | -R\$ 2.280.400,68 | -R\$ 2.156.860,36 |
| Despesas Tributárias | -R\$ 45.365,20 | -R\$ 54.683,25 | -R\$ 31.986,45 | -R\$ 200.140,05 |
| Outras Receitas/Despesas | -R\$ 85.469,25 | -R\$ 86.727,21 | R\$ 11.653,20 | |
| (-) DESPESAS FINANCEIRAS LÍQUIDAS | -R\$ 573.061,00 | -R\$ 676.055,00 | -R\$ 354.861,23 | -R\$ 366.340,83 |
| Despesas Financeiras | -R\$ 573.061,00 | -R\$ 676.055,00 | -R\$ 354.861,23 | -R\$ 376.631,04 |
| (-) Receitas Financeiras | | | | R\$ 10.290,21 |
| OUTRAS RECEITAS E DESPESAS | -R\$ 561.845,93 | -R\$ 333.365,00 | -R\$ 118.463,98 | -R\$ 223.702,78 |
| Receitas/(Despesas) não Operacionais | -R\$ 561.845,93 | -R\$ 333.365,00 | -R\$ 118.463,98 | -R\$ 223.702,78 |
| Equivalência Patrimonial | | | | |
| RESULTADO ANTES DO IRPJ E DA CSLL | -R\$ 560.158,24 | -R\$ 2.501.568,04 | -R\$ 2.626.801,07 | -R\$ 3.214.381,70 |
| (-) PROVISÃO IRPJ / CSLL | | | | |
| (=) LUCRO LÍQUIDO DO EXERCÍCIO | -R\$ 560.158,24 | -R\$ 2.501.568,04 | -R\$ 2.626.801,07 | -R\$ 3.214.381,70 |

D) RESULTADOS

Receitas líquidas em 17/04/2014: R\$ 4.156.353,24 - média mensal de R\$ 1.039.088,31

Receitas líquidas acumuladas em 31/12/2014: R\$ 7.274.344,37 - média mensal no ano R\$ 606.195,36.

23. Portando mesmo, sem o processamento da recuperação judicial, fato que só ocorreu em 15 de janeiro de 2015, a empresa manteve o nível de faturamento, na casa dos R\$ 600.000,00.

E) MARGEM BRUTA

24. Em 17-04-2014 apresentava um lucro bruto de R\$ 786.134,52, equivalentes a 23,07% s/receitas líquidas.

25. Em 31-12-2014 apresenta um lucro bruto de R\$ 2.101.753,41, equivalentes a 31,02% s/receitas líquidas, portanto neste período crucial, de pós-pedido de Recuperação Judicial, a empresa conseguiu reduzir seus custos, e manteve os em patamares coerentes e constantes.

F) DESPESAS OPERACIONAIS (ADMINISTRATIVAS E COM VENDAS)

26. Em 17-04-2014 apresentava um custo de R\$ 2.919.277,13 equivalentes a 85,66% s/ as receitas líquidas do período.

27. Em 31-12-2014 apresenta um custo de R\$ 4.525.951,45 equivalentes a 66,79% s/ as receitas líquidas do período. Demonstrando que houve uma redução de custo da ordem de 48,32% em relação às receitas.

G) DESPESAS FINANCEIRAS

28. Em 17-04-2014 apresentava saldo de R\$ 354.861,23, representado 10,41% s/receitas líquidas no período.

29. Em 31-12-2014 apresenta saldo de R\$ 366.340,83, representando 5,41% s/receitas líquidas no período.

H) PREJUÍZOS

30. Em 17-04-2014 apresentava prejuízo no período de janeiro a abril de R\$ 2.626.801,07, representando 77,08% s/receitas líquidas no período.

31. Em 31-12-2014 apresenta um prejuízo no período de janeiro a dezembro de 2014 no valor de R\$ 3.214.381,70, representando 47,44% s/receitas líquidas no período, ou seja, nos meses de abril a dezembro o prejuízo foi de R\$ 587.580,63, portanto nota-se que num pequeno espaço de tempo, os resultados reagiram sensivelmente tendendo a melhorar e sair do negativo, no curto prazo.

BRASINEX FORNECIMENTO DE ALIMENTOS PREPARADOS LTDA

| BRASINEX FORNECIMENTO DE ALIMENTOS PREPARADOS LTDA. - CNPJ. 06.981.479/0001-70 | | | | | | | | | |
|---|-------------------------|-------------------------|-------------------------|-------------------------|---------------------------|-------------------------|-------------------------|-------------------------|--------------------------|
| BALANÇOS PATRIMONIAIS LEVANTADOS EM - 31/12/2011 Á 17/04/2014 | | | | | | | | | |
| ATIVO | | | | | PASSIVO | | | | |
| | 31/12/2012 | 31/12/2013 | 17/04/2014 | 31/12/2014 | | 31/12/2012 | 31/12/2013 | 17/04/2014 | 31/12/2014 |
| CIRCULANTE | | | | | CIRCULANTE | | | | |
| Disponibilidades | R\$ 167.526,41 | R\$ 92.380,74 | R\$ 18.451,36 | R\$ 26.992,71 | Fornecedores | R\$ 401.251,36 | R\$ 386.942,18 | R\$ 369.304,85 | R\$ 321.078,83 |
| Contas a Receber | R\$ 595.862,50 | R\$ 511.479,00 | R\$ 657.625,30 | R\$ 686.877,44 | Obrig.Trab./Prev. | R\$ 143.890,00 | R\$ 125.484,00 | R\$ 142.649,74 | R\$ 488.032,79 |
| Estoques | R\$ 695.845,60 | R\$ 580.318,78 | R\$ 430.818,46 | R\$ 31.300,34 | Obrigações Fiscais | R\$ 98.765,04 | R\$ 187.650,20 | R\$ 427.835,29 | R\$ 480.561,03 |
| Imp. e Contrib. a rec | R\$ 152.262,26 | R\$ 137.895,42 | R\$ 101.489,35 | R\$ 101.489,35 | Outras Obrigações | R\$ 24.500,00 | R\$ 18.000,00 | | R\$ 5.308,47 |
| Desp. Antecipadas | R\$ 98.586,21 | R\$ 105.498,30 | R\$ 101.894,53 | R\$ 128.775,85 | Emprést. e Financ. | R\$ 2.365.825,60 | R\$ 2.600.985,40 | R\$ 3.093.417,01 | R\$ 3.093.417,01 |
| Adiantamentos | R\$ 145.000,00 | R\$ 45.500,00 | R\$ 30.000,00 | R\$ 31.144,41 | Recisões à Pagar | R\$ 38.756,00 | R\$ 41.500,00 | R\$ 50.873,62 | R\$ 51.220,16 |
| Outros Créditos | | | | | Adiant. receb.cientes | | | | |
| | R\$ 1.855.082,98 | R\$ 1.473.072,24 | R\$ 1.340.279,00 | R\$ 1.006.580,10 | | R\$ 3.072.988,00 | R\$ 3.360.561,78 | R\$ 4.084.080,51 | R\$ 4.439.618,29 |
| NÃO CIRCULANTE | | | | | NÃO CIRCULANTE | | | | |
| Real. a Longo Prazo | | | | | Parcelamentos | R\$ 935.497,36 | R\$ 1.286.935,14 | R\$ 1.532.806,36 | R\$ 1.532.806,36 |
| | R\$ - | R\$ - | R\$ - | | | R\$ 935.497,36 | R\$ 1.286.935,14 | R\$ 1.532.806,36 | R\$ 1.532.806,36 |
| PERMANENTE | | | | | PATRIMONIO LÍQUIDO | | | | |
| Investimentos | | | | | Capital Social | R\$ 80.000,00 | R\$ 80.000,00 | R\$ 80.000,00 | R\$ 80.000,00 |
| Imobilizado | R\$ 3.641.009,40 | R\$ 4.496.995,00 | R\$ 4.501.813,74 | R\$ 4.501.813,74 | Reserva de lucros | R\$ 19.975,37 | R\$ 19.975,37 | R\$ 19.975,37 | R\$ 19.975,37 |
| Depreciação | -R\$ 279.456,09 | -R\$ 325.487,00 | -R\$ 361.584,09 | -R\$ 549.152,14 | Lucros/Prej. Acumul. | R\$ 1.488.483,87 | R\$ 1.108.175,56 | R\$ 897.107,95 | R\$ 897.107,95 |
| Diferido | | | | | Resultado do Exercí | -R\$ 380.308,31 | -R\$ 211.067,61 | -R\$ 1.133.461,54 | -R\$ 2.010.266,27 |
| | R\$ 3.361.553,31 | R\$ 4.171.508,00 | R\$ 4.140.229,65 | R\$ 3.952.661,60 | | R\$ 1.208.150,93 | R\$ 997.083,32 | -R\$ 136.378,22 | -R\$ 1.013.182,95 |
| TOTAL DO ATIVO | R\$ 5.216.636,29 | R\$ 5.644.580,24 | R\$ 5.480.508,65 | R\$ 4.959.241,70 | TOTAL DO PASSIVO | R\$ 5.216.636,29 | R\$ 5.644.580,24 | R\$ 5.480.508,65 | R\$ 4.959.241,70 |

A) ATIVO

A.1 – Circulante

Em 17-04-2014: saldo de R\$ 1.340.279,00

Em 31-12-2014: saldo de R\$ 1.006.580,10

32. Diferença decorrente de encontro de contas entre as companhias do mesmo grupo.

A.2 – Permanente

Em 17-04-2014: saldo de R\$ 4.140.229,65

Em 31-12-2014: saldo de R\$ 3.952.661,60

33. Movimentação não expressiva, decorrente de provisões para depreciações.

B) PASSIVO

B.1 – Circulante

Em 17-04-2014: saldo de R\$ 4.084.080,51

Em 31-12-2014: saldo de R\$ 4.439.618,29

34. Aumento do exigível em função da apropriação de encargos s/13º salários e previdência social.

B.2 – Circulante de longo prazo

Em 17-04-2014: saldo de R\$ 1.532.806,36

Em 31-12-2014: saldo de R\$ 1.532.806,36

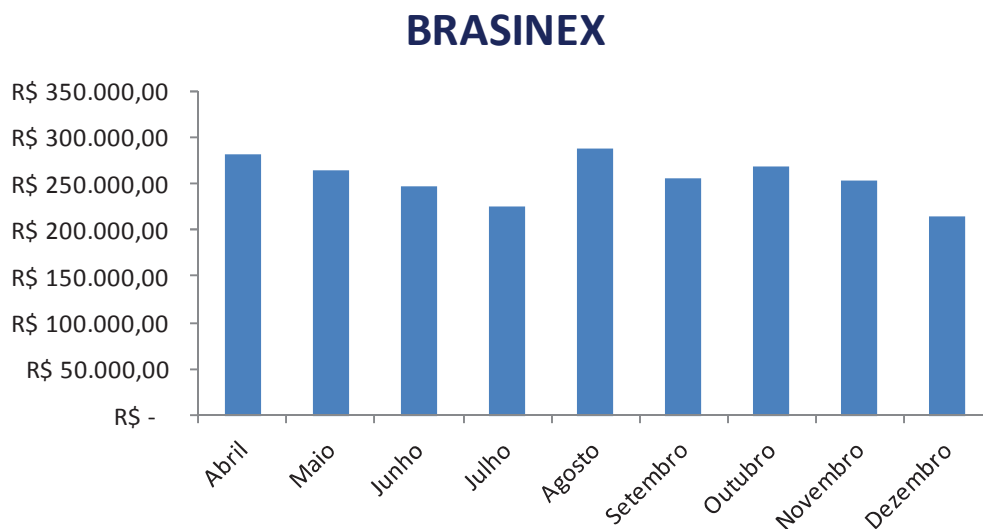
35. Não houve variação por se tratar de impostos parcelados de longo prazo.

C) PATRIMÔNIO LÍQUIDO

Em 17-04-2014: saldo Negativo de R\$ - 136.378,22

Em 31-12-2014: saldo Negativo de R\$ - 1.013.182,95

36. Aumento do patrimônio líquido negativo em função dos resultados verificados no período de abril a dezembro de 2014 (prejuízo de R\$ 876.804,73).



| BRASINEX FORNECIMENTO DE ALIMENTOS PREPARADOS LTDA. - CNPJ. 06.981.479/0001-70 | | | | |
|---|--------------------------|--------------------------|--------------------------|--------------------------|
| DEMONSTRAÇÕES DO RESULTADO DOS EXERCÍCIOS- EM 31/12/2011 Á 17/04/2014 | | | | |
| PERÍODO | JAN A DEZ 2012 | JAN A DEZ 2013 | 17/04/2014 | 31/12/2014 |
| RECEITA OPERACIONAL BRUTA | R\$ 14.921.644,60 | R\$ 7.803.816,95 | R\$ 2.389.753,20 | R\$ 2.988.967,89 |
| Vendas | R\$ 14.921.644,60 | R\$ 7.803.816,95 | R\$ 2.389.753,20 | R\$ 2.988.967,89 |
| DEDUÇÕES DA RECEITA OPERACIONAL BRUTA | -R\$ 2.072.616,43 | -R\$ 1.399.224,38 | -R\$ 334.565,45 | -R\$ 205.733,15 |
| Impostos e Contrib. S/ Vendas | -R\$ 2.072.616,43 | -R\$ 1.399.224,38 | -R\$ 334.565,45 | -R\$ 205.733,15 |
| RECEITA OPERACIONAL LÍQUIDA | R\$ 12.849.028,17 | R\$ 6.404.592,57 | R\$ 2.055.187,75 | R\$ 2.783.234,74 |
| (-) CUSTOS DAS VENDAS | -R\$ 6.490.915,40 | -R\$ 2.910.823,72 | -R\$ 1.233.112,65 | -R\$ 2.613.271,49 |
| Custos de Serviços Prestados | -R\$ 6.490.915,40 | -R\$ 2.910.823,72 | -R\$ 1.233.112,65 | -R\$ 2.613.271,49 |
| (=) LUCRO BRUTO OPERACIONAL | R\$ 6.358.112,77 | R\$ 3.493.768,85 | R\$ 822.075,10 | R\$ 169.963,25 |
| (-) DESPESAS OPERACIONAIS | -R\$ 5.216.949,81 | -R\$ 3.382.682,46 | -R\$ 1.820.049,34 | -R\$ 2.098.919,40 |
| Despesas Administrativas | -R\$ 407.400,55 | -R\$ 765.555,88 | -R\$ 625.168,54 | -R\$ 992.067,70 |
| Despesas Operacionais | -R\$ 4.481.824,80 | -R\$ 2.273.061,50 | -R\$ 954.829,54 | -R\$ 892.373,37 |
| Despesas Tributárias | -R\$ 78.589,32 | -R\$ 86.254,39 | -R\$ 41.896,54 | -R\$ 68.421,62 |
| Outras Receitas/Despesas | R\$ 23.685,41 | R\$ 9.854,31 | R\$ 3.125,30 | |
| (-) DESPESAS FINANCEIRAS LÍQUIDAS | -R\$ 272.820,55 | -R\$ 267.665,00 | -R\$ 201.280,02 | -R\$ 146.056,71 |
| Despesas Financeiras | -R\$ 305.369,80 | -R\$ 267.665,00 | -R\$ 201.280,02 | -R\$ 152.337,53 |
| (-) Receitas Financeiras | R\$ 32.549,25 | | | R\$ 6.280,82 |
| OUTRAS RECEITAS E DESPESAS | -R\$ 760.854,65 | -R\$ 322.154,00 | -R\$ 135.487,30 | -R\$ 81.310,11 |
| Receitas/(Despesas) não Operacionais | -R\$ 760.854,65 | -R\$ 322.154,00 | -R\$ 135.487,30 | -R\$ 81.310,11 |
| Equivalência Patrimonial | | | | |
| RESULTADO ANTES DO IRPJ E DA CSLL | -R\$ 380.308,31 | -R\$ 211.067,61 | -R\$ 1.133.461,54 | -R\$ 2.010.266,26 |
| (-) PROVISÃO IRPJ / CSLL | | | | |
| (=) LUCRO LÍQUIDO DO EXERCÍCIO | -R\$ 380.308,31 | -R\$ 211.067,61 | -R\$ 1.133.461,54 | -R\$ 2.010.266,26 |

D) RESULTADOS

Receitas líquidas em 17-04-2014 R\$ 2.055.187,75, média mensal de R\$ 513.796,94.
Receitas líquidas acumuladas em 31-12-2014 R\$ 2.783.234,74, média mensal no ano R\$ 231.936,23.

37. Portando, sem o processamento da recuperação judicial, fato que só ocorreu em 15 de janeiro de 2.015, a empresa teve uma redução no faturamento expressivo, tendo em vista que nesse período houve remanejamento fiscal, tendo que considerar que nos meses de novembro e dezembro houve antecipação das férias coletivas e férias natalinas, quando grande parte dos clientes paralisam sensivelmente suas atividades.

E) MARGEM BRUTA

38. Em 17-04-2014 apresentava um lucro bruto de R\$ 822.075,10, equivalentes a 40,00% s/receitas líquidas.

39. Em 31-12-2014 apresenta um lucro bruto de R\$ 196.963,24, equivalentes a 6,10% s/receitas líquidas, portanto neste período os custos foram impactados em grande parte pelas rescisões e remanejamento logístico que ocorram neste período.

F) DESPESAS OPERACIONAIS (ADMINISTRATIVAS E COM VENDAS)

40. Em 17-04-2014 apresentava um custo de R\$ 1.579.998,08 equivalentes a 76,88% s/ as receitas líquidas do período.

41. Em 31-12-2014 apresenta um custo de R\$ 1.884.441,07 equivalentes a 67,71% s/ as receitas líquidas do período. Demonstrando que apesar de serem altas, houve uma pequena redução no período pós-recuperação em função das mudanças internas.

G) DESPESAS FINANCEIRAS

42. Em 17-04-2014 apresentava saldo de R\$ 201.280,02, representado 9,79% s/receitas líquidas no período.

43. Em 31-12-2014 apresenta saldo de R\$ 146.056,71, representando 5,25% s/receitas líquidas no período, havendo uma recuperação de créditos.

H) PREJUÍZOS

44. Em 17-04-2014 apresentava prejuízo no período de janeiro a abril de R\$ -1.133.461,54.

45. Em 31-12-2014 apresenta prejuízo no período de janeiro a dezembro de 2014 no valor de R\$ -2.010.266,27, ou seja, a empresa apurou prejuízo de abril a dezembro de 2014 de R\$ 876.804,73, bem menor que no período anterior.

NAT COMÉRCIO DE REFEIÇÕES COLETIVAS LTDA.

| NAT COMÉRCIO DE REFEIÇÕES COLETIVAS LTDA. - CNPJ. 06.258.806/0001-60 | | | | | | | | | |
|---|-------------------------|-------------------------|-------------------------|-------------------------|---------------------------|-------------------------|-------------------------|-------------------------|-------------------------|
| BALANÇOS PATRIMONIAIS LEVANTADOS EM - 31/12/2011 Á 17/04/2014 | | | | | | | | | |
| ATIVO | | | | | PASSIVO | | | | |
| CIRCULANTE | 31/12/2012 | 31/12/2013 | 17/04/2014 | 31/12/2014 | CIRCULANTE | 31/12/2012 | 31/12/2013 | 17/04/2014 | 31/12/2014 |
| Disponibilidades | R\$ 16.849,40 | R\$ 50.251,89 | R\$ 21.678,41 | R\$ 177.737,52 | Fornecedores | R\$ 384.968,74 | R\$ 115.484,00 | R\$ 367.435,17 | R\$ 114.306,21 |
| Contas a Receber | R\$ 365.498,65 | R\$ 399.856,08 | R\$ 287.500,60 | R\$ 819.558,40 | Obrigações Trabalh | R\$ 58.615,56 | R\$ 49.587,60 | R\$ 34.813,65 | R\$ 205.330,97 |
| Estoques | R\$ 345.891,20 | R\$ 200.147,00 | R\$ 145.478,96 | R\$ 27.593,95 | Obrigações Fiscais | R\$ 28.745,98 | R\$ 34.615,87 | R\$ 23.486,20 | R\$ 177.004,37 |
| Imp./Contrib. a recu | R\$ 12.875,63 | R\$ 11.588,34 | R\$ 9.615,42 | R\$ 10.074,25 | Outras Obrigações | R\$ 15.000,00 | R\$ 15.800,00 | R\$ 10.000,00 | R\$ 10.000,00 |
| Desp. Antecipadas | | | | R\$ 1.153,53 | Emprést. e Financ. | R\$ 750.000,00 | R\$ 993.654,87 | R\$ 1.282.517,88 | R\$ 1.269.191,98 |
| Adiantamentos | R\$ 28.500,00 | R\$ 24.500,00 | R\$ 11.250,00 | R\$ 31.285,13 | outras contas a pg. | R\$ 6.000,00 | R\$ 7.500,00 | R\$ 4.500,00 | |
| Outros Créditos | | | | | Adiant. receb. clientes | | | | |
| | R\$ 769.614,88 | R\$ 686.343,31 | R\$ 475.523,39 | R\$ 1.067.402,78 | | R\$ 1.243.330,28 | R\$ 1.216.642,34 | R\$ 1.722.752,90 | R\$ 1.775.833,53 |
| NÃO CIRCULANTE | | | | | NÃO CIRCULANTE | | | | |
| Realizável a Longo Prazo | | | | | Parcelamentos | | | | |
| | | | | | Adiant. clientes | | | | |
| | R\$ - | R\$ - | R\$ - | R\$ - | | R\$ - | R\$ - | R\$ - | R\$ - |
| PERMANENTE | | | | | PATRIMONIO LÍQUIDO | | | | |
| Investimentos | | | | | Capital Social | R\$ 100.000,00 | R\$ 100.000,00 | R\$ 100.000,00 | R\$ 100.000,00 |
| Imobilizado | R\$ 895.635,20 | R\$ 990.852,25 | R\$ 1.010.852,25 | R\$ 1.017.726,35 | Reserva de Capital | | | | |
| Depreciação | -R\$ 145.671,54 | -R\$ 215.698,05 | -R\$ 215.698,05 | -R\$ 266.551,47 | Reserva de Lucros | | | | |
| Diferido | | | | | Lucros ou Prejuízos | -R\$ 259.397,99 | R\$ 176.248,26 | R\$ 144.855,17 | R\$ 144.855,17 |
| | R\$ 749.963,66 | R\$ 775.154,20 | R\$ 795.154,20 | R\$ 751.174,88 | Resultado do Exercí | R\$ 435.646,25 | -R\$ 31.393,09 | -R\$ 696.930,48 | -R\$ 202.111,04 |
| | | | | | | R\$ 276.248,26 | R\$ 244.855,17 | -R\$ 452.075,31 | R\$ 42.744,13 |
| TOTAL DO ATIVO | R\$ 1.519.578,54 | R\$ 1.461.497,51 | R\$ 1.270.677,59 | R\$ 1.818.577,66 | TOTAL DO PASSIVO | R\$ 1.519.578,54 | R\$ 1.461.497,51 | R\$ 1.270.677,59 | R\$ 1.818.577,66 |

A) ATIVO

A.1 – Circulante

Em 17-04-2014: saldo de R\$ 475.523,39

Em 31-12-2014: saldo de R\$ 1.067.402,78

46. Diferença decorrente de acréscimo de clientes a receber.

A.2 – Realizável a longo prazo

47. Grupo de contas sem movimentação, por não possuir realizáveis de longo prazo.

A.3 – Permanente

Em 17-04-2014: saldo de R\$ 795.154,20

Em 31-12-2014: saldo de R\$751.174,88

48. Movimentação não expressiva, decorrente de apropriações de depreciações.

B) PASSIVO

B. 1 - Circulante

Em 17-04-2014 apresentava saldo de R\$ 1.722.752,90

Em 31-12-2014 apresenta saldo de R\$ 506.641,55

49. Ajuste no valor de R\$ 1.269.191,98, relativo à reclassificação para o longo prazo.

B.2 – Circulante de longo prazo

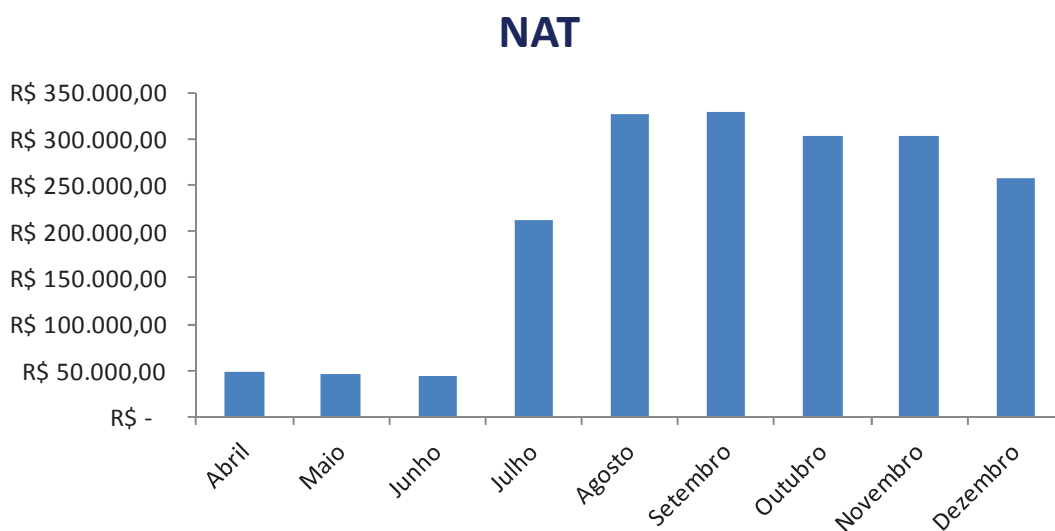
50. Em 31-12-2014 apresenta saldo de R\$ 1.269.191,98, decorrente da classificação para o longo prazo, em virtude da recuperação judicial.

C) PATRIMÔNIO LÍQUIDO

Em 17-04-2014: saldo negativo de -R\$ 452.075,31

Em 31-12-2014: saldo positivo de R\$ 42.744,13

51. O acréscimo no patrimônio líquido se deu em função dos resultados verificados no período de abril a dezembro de 2014 (resultado positivo de R\$ 494.819,44).



| NAT COMÉRCIO DE REFEIÇÕES COLETIVAS LTDA. - CNPJ. 06.258.806/0001-60 | | | | |
|---|--------------------------|--------------------------|--------------------------|--------------------------|
| DEMONSTRAÇÕES DO RESULTADO DO EXERCÍCIO - EM 31/12/2011 Á 17/04/2014 | | | | |
| PERÍODO | JAN A DEZ 2012 | JAN A DEZ 2013 | 17/04/2014 | 31/12/2014 |
| RECEITA OPERACIONAL BRUTA | R\$ 10.989.465,30 | R\$ 8.557.154,96 | R\$ 1.764.921,35 | R\$ 1.927.792,86 |
| Vendas | R\$ 10.989.465,30 | R\$ 8.557.154,96 | R\$ 1.764.921,35 | R\$ 1.927.792,86 |
| DEDUÇÕES DA RECEITA OPERACIONAL BRUTA | -R\$ 1.373.683,16 | -R\$ 1.110.718,71 | -R\$ 220.615,17 | -R\$ 132.514,95 |
| Impostos e Contrib. S/ Vendas | -R\$ 1.373.683,16 | -R\$ 1.069.644,37 | -R\$ 220.615,17 | -R\$ 132.514,95 |
| RECEITA OPERACIONAL LÍQUIDA | R\$ 9.615.782,14 | R\$ 7.446.436,25 | R\$ 1.544.306,18 | R\$ 1.795.277,91 |
| (-) CUSTOS DAS VENDAS | -R\$ 5.288.680,18 | -R\$ 3.551.219,31 | -R\$ 1.003.799,02 | -R\$ 1.185.411,24 |
| Custos de Serviços Prestados | -R\$ 5.288.680,18 | -R\$ 3.551.219,31 | -R\$ 1.003.799,02 | -R\$ 1.185.411,24 |
| (=) LUCRO BRUTO OPERACIONAL | R\$ 4.327.101,96 | R\$ 3.895.216,94 | R\$ 540.507,16 | R\$ 609.866,67 |
| (-) DESPESAS OPERACIONAIS | -R\$ 3.801.987,41 | -R\$ 3.903.319,53 | -R\$ 1.223.852,95 | -R\$ 800.831,34 |
| Despesas Administrativas | -R\$ 426.497,38 | -R\$ 236.767,50 | -R\$ 125.691,49 | -R\$ 509.285,94 |
| Despesas Operacionais | -R\$ 3.181.947,46 | -R\$ 3.353.802,27 | -R\$ 980.585,58 | -R\$ 216.925,20 |
| Despesas Tributárias | -R\$ 31.698,55 | -R\$ 41.845,69 | -R\$ 18.648,57 | -R\$ 46.064,01 |
| Outras Receitas/Despesas | -R\$ 4.154,69 | -R\$ 6.494,57 | -R\$ 2.468,69 | |
| (-) DESPESAS FINANCEIRAS LÍQUIDAS | -R\$ 157.689,33 | -R\$ 264.409,50 | -R\$ 96.458,62 | -R\$ 28.556,19 |
| Despesas Financeiras | R\$ 157.689,33 | -R\$ 264.409,50 | -R\$ 96.458,62 | -R\$ 28.556,19 |
| (-) Receitas Financeiras | | | | |
| OUTRAS RECEITAS E DESPESAS | -R\$ 89.468,30 | -R\$ 23.290,50 | -R\$ 13.584,69 | -R\$ 11.146,37 |
| Receitas/(Despesas) não Operacionais | -R\$ 89.468,30 | -R\$ 23.290,50 | -R\$ 13.584,69 | -R\$ 11.146,37 |
| Equivalência Patrimonial | | | | |
| RESULTADO ANTES DO IRPJ E DA CSLL | R\$ 435.646,25 | -R\$ 31.393,09 | -R\$ 696.930,48 | -R\$ 202.111,04 |
| (-) PROVISÃO IRPJ / CSLL | | | | |
| (=) LUCRO LÍQUIDO DO EXERCÍCIO | R\$ 435.646,25 | -R\$ 31.393,09 | -R\$ 696.930,48 | -R\$ 202.111,04 |

D) RESULTADOS

Receitas líquidas em 17-04-2014 R\$ 1.544.306,18, média mensal de R\$ 386.076,50.
Receitas líquidas acumuladas em 31-12-2014 R\$ 1.795.277,91, média mensal no ano R\$ 149.606,42.

52. Verifica-se um decréscimo no período pós-recuperação judicial, decorrente única e exclusivamente em função de remanejamento e logística implantada pelo grupo.

E) MARGEM BRUTA

53. Em 17-04-2014 apresentava um lucro bruto de R\$ 540.507,16, equivalentes a 35,00% s/receitas líquidas.

54. Em 31-12-2014 apresenta um lucro bruto de R\$ 609.866,67, equivalentes a 33,98% s/receitas líquidas, verificando pequena redução dos custos e conseqüente aumento da margem bruta.

F) DESPESAS OPERACIONAIS (ADMINISTRATIVAS E COM VENDAS)

55. Em 17-06-2014 apresentava um custo de R\$ 1.106.277,07 equivalentes a 71,65% s/ as receitas líquidas do período.

56. Em 31-12-2014 apresenta um custo de R\$ 726.211,14 equivalentes a 40,46% s/ as receitas líquidas do período. Demonstrando que houve redução expressiva dos custos administrativos e com vendas no período.

G) DESPESAS FINANCEIRAS

57. Em 17-04-2014 apresentava saldo de R\$ 96.458,62, representado 6,25% s/receitas líquidas no período.

58. Em 31-12-2014 apresenta saldo de R\$ 28.556,19, representando 1,59% s/receitas líquidas no período. Apresentando sensível melhora nos custos financeiros, bem como a recuperação de juros ativos.

H) PREJUÍZOS

59. Em 17-04-2014 apresentava prejuízo no período de janeiro a abril de -R\$ 696.930,48.

60. Em 31-12-2014 apresenta prejuízo no período de janeiro a dezembro de 2014 no valor de -R\$ 202.111,04, demonstrando melhora sensível no período.

MG REFEIÇÕES COLETIVAS EIRELI

| MG REFEIÇÕES COLETIVAS EIRELI - CNPJ. 08.379.309/0001-46 | | | | | | | | | |
|--|-------------------------|-------------------------|-------------------------|-------------------------|---------------------------|-------------------------|--------------------------|--------------------------|--------------------------|
| BALANÇOS PATRIMONIAIS LEVANTADOS EM - 31/12/2011 À 17/04/2014 | | | | | | | | | |
| ATIVO | | | | | PASSIVO | | | | |
| CIRCULANTE | 31/12/2012 | 31/12/2013 | 17/04/2014 | 31/12/2014 | CIRCULANTE | 31/12/2012 | 31/12/2013 | 17/04/2014 | 31/12/2014 |
| Disponibilidades | R\$ 55.684,99 | R\$ 98.048,83 | R\$ 45.936,40 | R\$ 233.104,51 | Fornecedores | R\$ 194.050,00 | R\$ 265.860,69 | R\$ 243.800,57 | R\$ 371.647,60 |
| Contas a Receber | R\$ 256.750,00 | R\$ 335.745,05 | R\$ 415.876,20 | R\$ 336.778,64 | Obrig. Trab./Previd. | R\$ 38.403,23 | R\$ 95.411,00 | R\$ 68.451,99 | R\$ 224.676,16 |
| Estoques | R\$ 199.555,00 | R\$ 295.458,00 | R\$ 316.497,85 | R\$ 10.620,95 | Obrigações Fiscais | R\$ 238.495,30 | R\$ 417.326,94 | R\$ 519.238,84 | R\$ 540.799,54 |
| Imp./Contrib.Recup. | R\$ 47.635,24 | R\$ 51.465,32 | R\$ 51.465,32 | R\$ 51.465,32 | Outras Obrigações | R\$ 4.000,00 | R\$ 4.000,00 | R\$ 4.000,00 | R\$ 4.000,00 |
| Desp. Antecipadas | R\$ 9.876,20 | R\$ 18.458,39 | R\$ 21.894,63 | R\$ 21.894,63 | Emprést. e Financ. | R\$ 865.035,64 | R\$ 1.837.317,63 | R\$ 2.408.591,30 | R\$ 2.408.591,30 |
| Adiantamentos | R\$ 45.800,00 | R\$ 35.750,00 | R\$ 28.750,00 | R\$ 29.068,60 | Recisões à Pagar | R\$ 7.613,42 | R\$ 15.469,18 | R\$ 22.213,73 | R\$ 28.400,17 |
| Outros Créditos | R\$ 32.415,60 | R\$ 14.615,30 | R\$ 14.615,30 | R\$ 14.615,30 | Adiant. receb. clientes | | | | |
| | R\$ 647.717,03 | R\$ 849.540,89 | R\$ 895.035,70 | R\$ 697.547,95 | | R\$ 1.347.597,59 | R\$ 2.635.385,44 | R\$ 3.266.296,43 | R\$ 3.578.114,77 |
| NÃO CIRCULANTE | | | | | NÃO CIRCULANTE | | | | |
| Real.a Longo Prazo | | | | | Parcelamentos | | | | |
| | R\$ - | R\$ - | R\$ - | | Imp.e Taxas a Recolher | | | R\$ 17.242,25 | R\$ 15.219,12 |
| | | | | | | R\$ - | R\$ - | R\$ 17.242,25 | R\$ 15.219,12 |
| PERMANENTE | | | | | PATRIMONIO LÍQUIDO | | | | |
| Investimentos | | | | | Capital Social | R\$ 100.000,00 | R\$ 100.000,00 | R\$ 100.000,00 | R\$ 100.000,00 |
| Imobilizado | R\$ 862.435,08 | R\$ 915.435,08 | R\$ 1.075.631,20 | R\$ 1.075.631,20 | Capital a integralizar | | | | |
| Depreciação | -R\$ 99.116,56 | -R\$ 148.674,84 | -R\$ 148.674,84 | -R\$ 202.454,22 | Reserva de lucros | | | | |
| Diferido | | | | | Lucros/Prej. Acumul. | R\$ 220.340,05 | -R\$ 36.562,04 | -R\$ 1.119.084,31 | -R\$ 1.119.084,31 |
| | R\$ 763.318,52 | R\$ 766.760,24 | R\$ 926.956,36 | R\$ 873.176,98 | Resultado Exercício | -R\$ 256.902,09 | -R\$ 1.082.522,27 | -R\$ 442.462,31 | -R\$ 1.003.524,65 |
| | | | | | | R\$ 63.437,96 | -R\$ 1.019.084,31 | -R\$ 1.461.546,62 | -R\$ 2.022.608,96 |
| TOTAL DO ATIVO | R\$ 1.411.035,55 | R\$ 1.616.301,13 | R\$ 1.821.992,06 | R\$ 1.570.724,93 | TOTAL DO PASSIVO | R\$ 1.411.035,55 | R\$ 1.616.301,13 | R\$ 1.821.992,06 | R\$ 1.570.724,93 |

A) ATIVO

A.1 – Circulante

Em 17-04-2014: saldo de R\$ 895.035,70

Em 31-12-2014: saldo de R\$ 697.547,95

61. Diferença decorrente de reduções nas rubricas disponibilidades e clientes a receber e estoques.

A.2 - Ativo Realizável a Longo Prazo

62. Grupo de contas sem movimentação nos períodos, por não haver realizações de longo prazo.

A.3 – Ativo permanente

Em 17-04-2014: saldo de R\$ 795.154,20

Em 31-12-2014: saldo de R\$ 873.176,98

63. Houve movimentação decorrente de novas aquisições.

B) PASSIVO

B. 1 – Circulante

Em 17-04-2014: saldo de R\$ 3.266.296,43

Em 31-12-2014: saldo de R\$ 3.578.114,77

64. Aumento do exigível em função da movimentação da conta de fornecedores e correções de impostos.

B.2 – Circulante de longo prazo

Em 17-04-2014: saldo de R\$ 17.242,25

Em 31-12-2014: saldo de R\$ 15.219,12

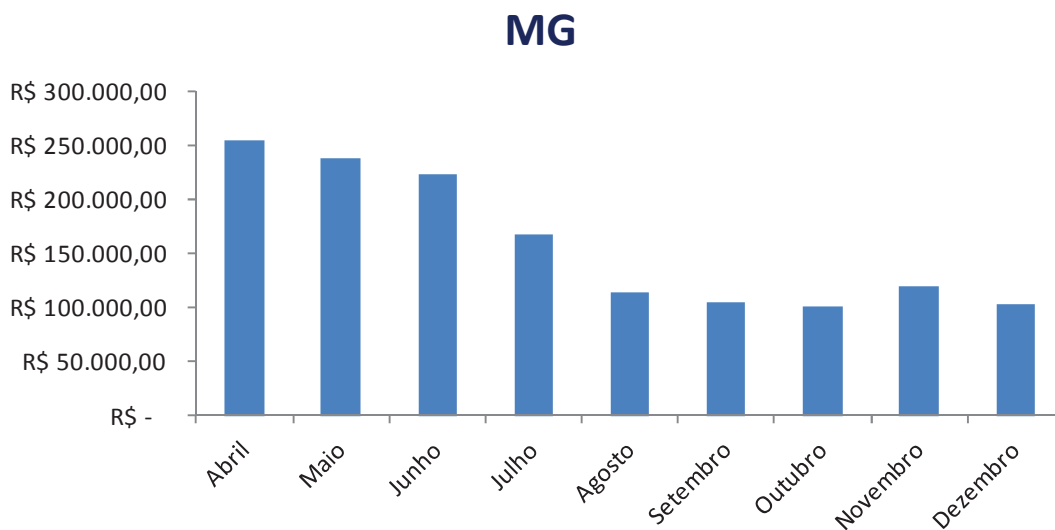
65. Diminuição do longo prazo em função do pagamento de impostos parcelados no período.

C) PATRIMÔNIO LÍQUIDO

Em 17-04-2014: patrimônio líquido negativo de -R\$ 1.461.546,62

Em 31-12-2014: líquido negativo de -R\$ 2.022.608,96

66. O aumento do patrimônio líquido negativo se deu em função dos prejuízos verificados no período de abril a dezembro de 2014 (prejuízo de R\$ 561.062,34).



| MG REFEIÇÕES COLETIVAS EIRELI - CNPJ. 08.379.309/0001-46 | | | | |
|---|--------------------------|--------------------------|-------------------------|--------------------------|
| DEMONSTRAÇÕES DO RESULTADO DO EXERCÍCIO - EM 31/12/2011 Á 17/04/2014 | | | | |
| PERÍODO | JAN A DEZ 2012 | JAN A DEZ 2013 | 17/04/2014 | 31/12/2014 |
| RECEITA OPERACIONAL BRUTA | R\$ 2.743.091,49 | R\$ 4.172.392,73 | R\$ 1.598.526,31 | R\$ 2.319.761,29 |
| Vendas | R\$ 2.743.091,49 | R\$ 4.172.392,73 | R\$ 1.598.526,31 | R\$ 2.319.761,29 |
| DEDUÇÕES DA RECEITA OPERACIONAL BRUTA | -R\$ 247.602,89 | -R\$ 254.933,20 | -R\$ 129.480,61 | -R\$ 159.176,44 |
| Impostos e Contrib. S/ Vendas | -R\$ 247.602,89 | -R\$ 254.933,20 | -R\$ 129.480,61 | -R\$ 159.176,44 |
| RECEITA OPERACIONAL LÍQUIDA | R\$ 2.495.488,60 | R\$ 3.917.459,53 | R\$ 1.469.045,70 | R\$ 2.160.584,85 |
| (-) CUSTOS DAS VENDAS | -R\$ 1.142.374,77 | -R\$ 2.045.871,51 | -R\$ 998.950,60 | -R\$ 1.302.035,98 |
| Custos de Serviços Prestados | -R\$ 1.142.374,77 | -R\$ 2.045.871,51 | -R\$ 998.950,60 | -R\$ 1.302.035,98 |
| (=) LUCRO BRUTO OPERACIONAL | R\$ 1.353.113,83 | R\$ 1.871.588,02 | R\$ 470.095,10 | R\$ 858.548,87 |
| (-) DESPESAS OPERACIONAIS | -R\$ 1.474.473,92 | -R\$ 2.564.636,35 | -R\$ 837.088,69 | -R\$ 1.770.079,14 |
| Despesas Administrativas | -R\$ 250.493,20 | -R\$ 405.588,00 | -R\$ 198.579,63 | -R\$ 763.916,43 |
| Despesas Operacionais | -R\$ 900.483,08 | -R\$ 1.842.812,50 | -R\$ 523.055,22 | -R\$ 768.960,71 |
| Despesas Tributárias | -R\$ 19.568,42 | -R\$ 41.986,34 | -R\$ 18.436,20 | -R\$ 54.707,02 |
| Outras Receitas/Despesas | -R\$ 4.796,22 | -R\$ 7.698,45 | -R\$ 2.154,39 | |
| (-) DESPESAS FINANCEIRAS LÍQUIDAS | -R\$ 299.133,00 | -R\$ 266.551,06 | -R\$ 94.863,25 | -R\$ 182.494,98 |
| Despesas Financeiras | -R\$ 299.133,00 | -R\$ 266.551,06 | -R\$ 94.863,25 | -R\$ 182.494,98 |
| (-) Receitas Financeiras | | | | |
| OUTRAS RECEITAS E DESPESAS | -R\$ 135.542,00 | -R\$ 389.473,94 | -R\$ 75.468,72 | -R\$ 91.994,38 |
| Receitas/(Despesas) não Operacionais | -R\$ 135.542,00 | -R\$ 389.473,94 | -R\$ 75.468,72 | -R\$ 91.994,38 |
| RESULTADO ANTES DO IRPJ E DA CSLL | -R\$ 256.902,09 | -R\$ 1.082.522,27 | -R\$ 442.462,31 | -R\$ 1.003.524,65 |
| (-) PROVISÃO IRPJ / CSLL | | | | |
| (=) LUCRO LÍQUIDO DO EXERCÍCIO | -R\$ 256.902,09 | -R\$ 1.082.522,27 | -R\$ 442.462,31 | -R\$ 1.003.524,65 |

D) RESULTADOS

Receitas líquidas em 17-04-2014 R\$ 1.469.045,70, média mensal de R\$ 367.261,43.
Receitas líquidas acumuladas em 31-12-2014 R\$ 2.160.584,8, média mensal no ano R\$ 180.048,74.

67. Verifica-se um decréscimo no período pós-recuperação judicial, decorrente única e exclusivamente em função de remanejamento e logística implantada pelo grupo.

E) MARGEM BRUTA

68. Em 17-04-2014 apresenta um lucro bruto operacional de R\$ 470.095,10, equivalentes a 32,01% s/receitas líquidas.

69. Em 31-12-2014 apresenta um lucro bruto operacional de R\$ 858.548,88, equivalentes a 39,75%% s/receitas líquidas, portanto neste período de reestruturação, houve vários remanejamentos gerando aumento da margem contributiva.

F) DESPESAS OPERACIONAIS (ADMINISTRATIVAS E COM VENDAS)

70. Em 17-04-2014 apresentava um custo de R\$ 721.634,6 equivalentes a 49,12% s/ as receitas líquidas do período.

71. Em 31-12-2014 apresenta um custo de R\$ 1.532.877,14 equivalentes a 70,97% s/ as receitas líquidas do período. Demonstrando acréscimo em função das apropriações de décimo terceiro salário, encargos e reestruturações internas.

G) DESPESAS FINANCEIRAS

72. Em 17-04-2014 apresentava saldo de R\$ 94.863,25, representado 6,46% s/receitas líquidas no período.

73. Em 31-12-2014 apresenta saldo de R\$ 182.494,98, representando 8,45% s/receitas líquidas no período.

H) PREJUÍZOS

74. Em 17-04-2014 apresentava prejuízo no período de janeiro a abril de -R\$ 442.462,31.

75. Em 31-12-2014 apresenta prejuízo no período de janeiro a dezembro de 2014 no valor de -R\$ 1.003.524,65.

MOGI PALADAR COMÉRCIO DE REFEIÇÕES LTDA.

| MOGI PALADAR COMÉRCIO DE REFEIÇÕES LTDA. - CNPJ. 01.333.272/001-76 | | | | | | | | | |
|---|-------------------------|-------------------------|-------------------------|-------------------------|---------------------------|-------------------------|-------------------------|--------------------------|--------------------------|
| BALANCOS PATRIMONIAIS LEVANTADOS EM - 31/12/2011 Á 17/04/2014 | | | | | | | | | |
| ATIVO | | | | | PASSIVO | | | | |
| CIRCULANTE | 31/12/2012 | 31/12/2013 | 17/04/2014 | 31/12/2014 | CIRCULANTE | 31/12/2012 | 31/12/2013 | 17/04/2014 | 31/12/2014 |
| Disponibilidades | R\$ 162.411,13 | R\$ 184.122,81 | R\$ 48.695,47 | R\$ 457.266,51 | Fornecedores | R\$ 308.887,10 | R\$ 295.566,00 | R\$ 192.083,86 | R\$ 39.623,73 |
| Contas a Receber | R\$ 601.584,09 | R\$ 633.625,00 | R\$ 345.986,20 | R\$ 1.091.622,30 | Obrig. Trab./Previd. | R\$ 168.475,60 | R\$ 156.984,00 | R\$ 87.524,67 | R\$ 136.241,05 |
| Estoques | R\$ 510.448,04 | R\$ 445.281,03 | R\$ 415.329,78 | R\$ 27.141,18 | Obrigações Fiscais | R\$ 62.750,41 | R\$ 78.635,40 | R\$ 124.173,97 | R\$ 216.431,27 |
| Imp./Contrib. a recu | R\$ 45.735,20 | R\$ 29.635,14 | R\$ 27.981,23 | R\$ 28.543,79 | Outras Obrigações | R\$ 15.800,00 | R\$ 12.000,00 | R\$ 11.500,00 | R\$ 7.036,41 |
| Desp. Antecipadas | R\$ 21.896,41 | R\$ 23.658,94 | R\$ 17.689,20 | R\$ 17.689,20 | Emprést. e Financ. | R\$ 1.409.509,00 | R\$ 2.967.852,85 | R\$ 4.349.510,63 | R\$ 4.320.494,14 |
| Adiantamentos | R\$ 191.542,56 | R\$ 85.474,00 | R\$ 45.897,30 | R\$ 71.440,59 | Recisões à Pagar | R\$ 17.654,30 | R\$ 21.780,65 | R\$ 26.954,31 | R\$ 26.376,20 |
| Outros Créditos | R\$ 40.250,00 | R\$ 25.750,00 | R\$ 22.000,00 | R\$ 22.000,00 | Adiant. receb. clientes | | | | |
| | R\$ 1.573.867,43 | R\$ 1.427.546,92 | R\$ 923.579,18 | R\$ 1.715.703,57 | | R\$ 1.983.076,41 | R\$ 3.532.818,90 | R\$ 4.791.747,44 | R\$ 4.746.202,80 |
| NÃO CIRCULANTE | | | | | NÃO CIRCULANTE | | | | |
| Realizável a Longo Prazo | | | | | Parcelamentos | | R\$ 75.986,20 | R\$ 121.533,78 | R\$ 121.533,78 |
| | R\$ - | R\$ - | R\$ - | | | R\$ - | R\$ 75.986,20 | R\$ 121.533,78 | R\$ 121.533,78 |
| PERMANENTE | | | | | PATRIMONIO LÍQUIDO | | | | |
| Investimentos | | | | | Capital Social | R\$ 100.000,00 | R\$ 100.000,00 | R\$ 100.000,00 | R\$ 100.000,00 |
| Imobilizado | R\$ 1.668.855,00 | R\$ 1.625.488,00 | R\$ 1.748.488,00 | R\$ 1.748.488,00 | Capital a integralizar | | | | |
| Depreciação | -R\$ 189.816,96 | -R\$ 295.350,09 | -R\$ 295.350,09 | -R\$ 382.770,99 | Reserva de lucros | | | | |
| Diferido | | | | | Lucros/Prej.Acumul. | R\$ 971.648,03 | R\$ 969.829,06 | -R\$ 951.120,27 | -R\$ 951.120,27 |
| | R\$ 1.479.038,04 | R\$ 1.330.137,91 | R\$ 1.453.137,91 | R\$ 1.365.717,01 | Resultado do Exerc. | -R\$ 1.818,97 | -R\$ 1.920.949,33 | -R\$ 1.685.443,86 | -R\$ 935.195,73 |
| | | | | | | R\$ 1.069.829,06 | -R\$ 851.120,27 | -R\$ 2.536.564,13 | -R\$ 1.786.316,00 |
| TOTAL DO ATIVO | R\$ 3.052.905,47 | R\$ 2.757.684,83 | R\$ 2.376.717,09 | R\$ 3.081.420,58 | TOTAL DO PASSIVO | R\$ 3.052.905,47 | R\$ 2.757.684,83 | R\$ 2.376.717,09 | R\$ 3.081.420,58 |

A) ATIVO

A.1 – Circulante

Em 17-04-2014: saldo de R\$ 923.579,18

Em 31-12-2014: saldo de R\$ 1.715.703,57

76. Diferença decorrente do aumento da conta de clientes a receber.

A.2 - Ativo Realizável a Longo Prazo

Em 17-04-2014 apresentava saldo de R\$ 0.

Em 31-12-2014 apresenta saldo de R\$ 0.

77. Grupo de contas sem movimentação no período, não existindo créditos a realizar no longo prazo.

A.3 - Ativo Permanente

Em 30-06-2014: saldo de R\$ 1.453.137,91

Em 31-12-2014: saldo de R\$ 1.365.717,01

78. Houve movimentação decorrente de provisões para depreciações.

B) PASSIVO

B.1 – Circulante

Em 17-04-2014: saldo de R\$ 4.791.747,44

Em 31-12-2014: saldo de R\$ 4.746.202,80

79. Pequena variação do exigível em função do próprio giro operacional da empresa.

B.2 – Circulante de longo prazo

Em 17-0-2014: saldo de R\$ 121.533,78

Em 31-12-2014: saldo de R\$ 121.533,78

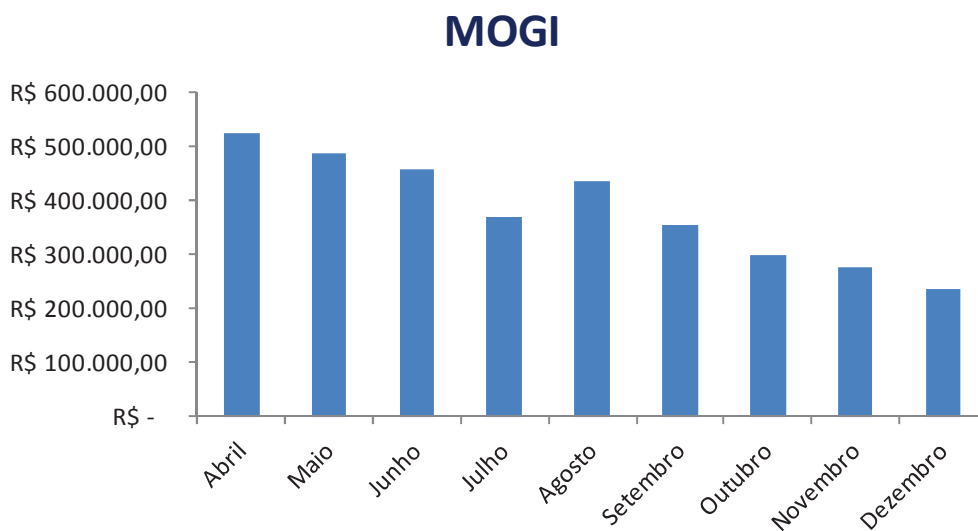
80. Não houve movimentação de longo prazo.

C) PATRIMÔNIO LÍQUIDO

Em 17-04-2014: patrimônio negativo de -R\$ 2.536.564,13

Em 31-12-2014: patrimônio negativo de -R\$ 1.786.316,00

81. A redução do patrimônio líquido negativo se deu em função da melhora do resultado no período de abril a dezembro de 2014, gerando superávit de R\$ 750.248,13.



| MOGI PALADAR COMÉRCIO DE REFEIÇÕES LTDA. - CNPJ. 01.333.272/001-76 | | | | |
|---|--------------------------|--------------------------|--------------------------|--------------------------|
| DEMONSTRAÇÕES DO RESULTADO DO EXERCÍCIO - EM 31/12/2011 Á 17/04/2014 | | | | |
| PERÍODO | JAN A DEZ 2012 | JAN A DEZ 2013 | 17/04/2014 | 31/12/2014 |
| RECEITA OPERACIONAL BRUTA | R\$ 13.154.163,32 | R\$ 9.895.981,14 | R\$ 3.251.496,75 | R\$ 4.427.299,93 |
| Vendas | R\$ 13.154.163,32 | R\$ 9.895.981,14 | R\$ 3.251.496,75 | R\$ 4.427.299,93 |
| DEDUÇÕES DA RECEITA OPERACIONAL BRUTA | -R\$ 1.590.338,35 | -R\$ 1.196.424,12 | -R\$ 406.437,10 | -R\$ 303.439,95 |
| Impostos e Contrib. S/ Vendas | -R\$ 1.590.338,35 | -R\$ 1.196.424,12 | -R\$ 406.437,10 | -R\$ 303.439,95 |
| RECEITA OPERACIONAL LÍQUIDA | R\$ 11.563.824,97 | R\$ 8.699.557,02 | R\$ 2.845.059,65 | R\$ 4.123.859,98 |
| (-) CUSTOS DAS VENDAS | -R\$ 5.366.898,63 | -R\$ 4.691.200,97 | -R\$ 2.419.105,69 | -R\$ 1.951.705,94 |
| Custos de Serviços Prestados | -R\$ 5.366.898,63 | -R\$ 4.691.200,97 | -R\$ 2.419.105,69 | -R\$ 1.951.705,94 |
| (=) LUCRO BRUTO OPERACIONAL | R\$ 6.196.926,34 | R\$ 4.008.356,05 | R\$ 425.953,96 | R\$ 2.172.154,04 |
| (-) DESPESAS OPERACIONAIS | -R\$ 5.918.331,86 | -R\$ 5.572.821,38 | -R\$ 2.039.703,26 | -R\$ 2.975.896,04 |
| Despesas Administrativas | -R\$ 699.414,90 | -R\$ 769.858,00 | -R\$ 351.494,69 | -R\$ 1.490.605,73 |
| Despesas Operacionais | -R\$ 4.993.411,48 | -R\$ 4.613.256,02 | -R\$ 1.572.051,16 | -R\$ 1.153.696,56 |
| Despesas Tributárias | -R\$ 41.865,34 | -R\$ 55.946,87 | -R\$ 17.683,41 | -R\$ 112.504,20 |
| Outras Receitas/Despesas | -R\$ 3.486,27 | -R\$ 4.986,49 | -R\$ 2.986,37 | |
| (-) DESPESAS FINANCEIRAS LÍQUIDAS | -R\$ 180.153,87 | -R\$ 128.774,00 | -R\$ 95.487,63 | |
| Despesas Financeiras | -R\$ 180.153,87 | -R\$ 128.774,00 | -R\$ 95.487,63 | -R\$ 219.089,55 |
| (-) Receitas Financeiras | | | | |
| OUTRAS RECEITAS E DESPESAS | -R\$ 280.413,45 | -R\$ 356.484,00 | -R\$ 71.694,56 | -R\$ 131.453,73 |
| Receitas/(Despesas) não Operacionais | -R\$ 280.413,45 | -R\$ 356.484,00 | -R\$ 71.694,56 | -R\$ 131.453,73 |
| RESULTADO ANTES DO IRPJ E DA CSLL | -R\$ 1.818,97 | -R\$ 1.920.949,33 | -R\$ 1.685.443,86 | -R\$ 935.195,73 |
| (-) PROVISÃO IRPJ / CSLL | | | | |
| (=) LUCRO LÍQUIDO DO EXERCÍCIO | -R\$ 1.818,97 | -R\$ 1.920.949,33 | -R\$ 1.685.443,86 | -R\$ 935.195,73 |

D) RESULTADOS

82. Receitas líquidas em 17-04-2014 R\$ 2.845.059,65, média mensal de R\$ 711.264,75. Receitas líquidas acumuladas em 31-12-2014 R\$ 4.123.859,98, média mensal no ano R\$343.655,00.

83. Verifica-se um decréscimo no período pós-recuperação judicial, decorrente única e exclusivamente das medidas implantada pelo grupo.

E) MARGEM BRUTA

84. Em 17-04-2014 apresentava lucro bruto operacional de R\$ 425.953,96, equivalentes a 14,97% s/receitas líquidas. Em 31-12-2014 apresenta um lucro bruto operacional de R\$ 2.172.154,04, equivalentes a 52,68%% s/receitas líquidas, prevendo-se recuperação de margens.

F) DESPESAS OPERACIONAIS (ADMINISTRATIVAS E COM VENDAS)

85. Em 17-04-2014 apresentava um custo de R\$ 1.923.545,85 equivalentes a 67,61% s/ as receitas líquidas do período. Em 31-12-2014 apresenta um custo de R\$ 2.644.302,29 equivalentes a 64,13% s/ as receitas líquidas do período, mantendo-se em patamares compatíveis com o atual momento da empresa.

G) DESPESAS FINANCEIRAS

86. Em 17-04-2014 apresentava saldo de R\$ 95.487,63, representado 3,35% s/receitas líquidas no período.

87. Em 31-12-2014 apresenta saldo de R\$ 219.089,55, representando 5,31% s/receitas líquidas no período.

H) LUCRO/PREJUÍZO DO EXERCÍCIO

88. Em 17-04-2014 apresentava prejuízo líquido no período de janeiro a abril de R\$ 1.685.443,86. Em 31-12-2014 apresenta prejuízo líquido no período de janeiro a dezembro de 2014 no valor de R\$ 935.195,73, demonstrando redução do prejuízo no período analisado.

89. Diante desse cenário e a partir do exame preliminar dos documentos apresentados nos autos somadas às informações apresentadas pelas Recuperandas, este Administrador Judicial entende pela viabilidade econômica das empresas, em função das possibilidades previstas no artigo 50 da Lei nº 11.101/2005 em relação aos meios de recuperação judicial que poderão ser objeto do futuro plano.

90. As empresas tem procurado manter em dia todas as obrigações pós-recuperação, não constando até o momento inadimplências financeiras.


91. A folha de pagamento e os encargos retidos estão sendo pagos em dia, as empresas possuem parcelamentos de impostos, os quais, se mantém dentro da normalidade.

92. Em síntese: existe a viabilidade do procedimento de Recuperação Judicial para a superação da crise econômica das Recuperandas.

IV – DO ENCERRAMENTO

93. Honrado com a nomeação, este Administrador Judicial encontra-se à disposição do MM juízo, do ilustre representante do Ministério Público, dos credores e eventuais interessados no pedido de Recuperação Judicial em epígrafe.

São Paulo, 10 de março de 2015.


Oreste Nestor de Souza Laspro
OAB/SP nº 98.628

DOC. 01

TERMO DE DILIGÊNCIA

Origem: **01ª Vara Cível da Comarca de Suzano do Estado de São Paulo.**

Processo nº: **1002294-48.2014.8.26.0606**

Ação: **Recuperação Judicial**

Requerentes: **E A M QUADRA REFEIÇÕES EIRELI – EPP, BRASINEX FORNECIMENTO DE ALIMENTOS PREPARADOS LTDA. – EPP, M G REFEIÇÕES COLETIVAS LTDA. – EPP, MOGI PALADAR COMÉRCIO DE REFEIÇÕES LTDA. – EPP e NAT COMÉRCIO DE REFEIÇÕES COLETIVAS LTDA. – EPP – GRUPO E A M REFEIÇÕES**


Em 29/01/2015 o Administrador Judicial, com fulcro no artigo 22, II, “a” e “c” da Lei nº 11.101/2005, realizou diligência nas dependências das Recuperandas requerendo a seus respectivos administradores para que enviem diretamente no endereço constante no rodapé, até o dia 10 de cada mês, os seguintes documentos:

- a) Balancete analítico;
- b) CAGED – Cadastro Geral de Empregados e Desempregados;
- c) Fluxo de caixa;
- d) Guias de recolhimento de impostos e contribuições sociais;
- e) Relação de estoques e recebíveis;
- f) Relação de pagamentos efetuados e pendências em relação a todos os fornecedores;

- g) Comprovante de pagamento de salários e demais verbas de todos os empregados;
- h) Relação de empregados desligados no mês e respectivos comprovantes de pagamento das rescisões contratuais.

Para os devidos fins, lavramos o presente termo em duas laudas digitadas no anverso, assinado pelo Administrador Judicial e pelas Recuperandas.

Suzano, 29 de janeiro de 2015.



ORESTE NESTOR DE SOUZA LASPRO

OAB/SP N° 98.628

ADMINISTRADOR JUDICIAL



GRUPO E A M REFEIÇÕES

E A M QUADRA REFEIÇÕES EIRELI – EPP

BRASINEX FORNECIMENTO DE ALIMENTOS PREPARADOS LTDA. – EPP

M G REFEIÇÕES COLETIVAS LTDA. – EPP

MOGI PALADAR COMÉRCIO DE REFEIÇÕES LTDA. – EPP

NAT COMÉRCIO DE REFEIÇÕES COLETIVAS LTDA. – EPP