EXCELENTÍSSIMO SENHOR DOUTOR JUIZ DE DIREITO DA 07ª VARA CÍVEL DA COMARCA DE GUARULHOS DO ESTADO DE SÃO PAULO.

Recuperação Judicial
Autos n° 1018403-22.2014.8.26.0224

ORESTE NESTOR DE SOUZA LASPRO, brasileiro, casado, advogado, inscrito na Ordem dos Advogados do Brasil – Seção de São Paulo, sob o n° 98.628, com CPF/MF n° 106.450.518-02, com escritório profissional na Rua Major Quedinho, n° 111, 18° andar, Consolação, CEP 01050-030, nomeado Administrador Judicial nos autos da Recuperação Judicial em epigrafe requerida por **GTEX BRASIL INDÚSTRIA E COMÉRCIO S/A e Outras – GRUPO GTEX**, vem, respeitosamente, à presença de Vossa Excelência, manifestar-se nos seguintes termos:

I – DA INDICAÇÃO DE PREPOSTOS

1. Honrado com a nomeação, este Administrador Judicial encontra-se à disposição do MM juízo, do ilustre representante do Ministério

Público, dos credores e eventuais interessados no pedido de Recuperação Judicial em epígrafe.

2. Este Administrador Judicial indica como seus prepostos os Drs. **Mônica Calmon Cézar Laspro**, brasileira, casada, advogada, inscrita na OAB/SP nº 141.743, com CPF/MF nº 509.333.885-00, **Renato Leopoldo e Silva**, brasileiro, solteiro, advogado, inscrito na OAB/SP n° 292.650, com CPF/MF n° 326.154.048-65, **Ricardo Coelho Xavier,** brasileiro, casado, advogado, inscrito na OAB/SP n° 122.736, com CPF n° 118.916.828-36**, Felipe Martins Benite,** brasileiro, solteiro, advogado, inscrito na OAB/SP sob nº 312.045, com CPF/MF n° 370.236.818-33, **Paulo Henrique Rocha da Costa,** brasileiro, solteiro, advogado, inscrito na OAB/RN n° 11.726, com CPF 003.585.212-70, **Monica Moreno Tavares,** brasileira, solteira, advogada, OAB/SP n° 104.653, com CPF/MF n° 132.869.328-76 e **Bruna Laís Reis Sousa Tourinho,** brasileira, solteira, advogada, OAB/SP n° 353.056, com CPF/MF n° 018.993.715-75.

3. Indica neste ato como perita contadora, para auxiliá-lo nos trabalhos de analise dos livros, créditos, habilitações e elaboração do quadro de credores a **Sra. Inácia Aparecida Gomes da Silva,** brasileira, casada, bacharel em ciências contábeis, inscrita no CRC/SP n° 286.986-0, com CPF/MF n° 177.081.588-00.

II – DO ENVIO DAS CORRESPONDÊNCIAS - ARTIGO 22, I, "A" DA LEI N° 11.101/2005.

4. O Administrador Judicial informa que já concluiu o envio das cartas aos credores, em atenção à regra prevista no artigo 22, I, "a" da Lei n° 11.101/2005.

5. Desse modo, aguarda a publicação do edital previsto no artigo 52, §1º da Lei n° 11.101/2005, cuja minuta encontra-se acostada às fls. 2.532/2.545, estando pendente o recolhimento das custas pertinentes por parte das Recuperandas.

III – DA INDICAÇÃO DE E-MAIL PARA ENVIO DAS HABILITAÇÕES E DIVERGÊNCIAS DE CRÉDITO

6. O Administrador Judicial informa que foi criado e-mail especifico para fins de recebimento das Habilitações e Divergências de Crédito, bem como contato direito do subscritor com todos os credores e demais interessados no presente processo de Recuperação Judicial: grupogtex@laspro.com.br.

7. Desse modo, requer que no edital previsto no artigo 52, § 1º da Lei n° 11.101/2005, conste que as habilitações e divergências de crédito deverão digitalizadas com toda a documentação pertinente em conformidade com o artigo 9º da mencionada lei e deverão ser encaminhadas ao subscritor para esse e-mail específico ou entregues diretamente no escritório.

IV – DO PEDIDO DE RECUPERAÇÃO JUDICIAL

8. As Recuperandas compõem o Grupo Econômico Gtex, cuja origem se deu em 1973 sob e denominação de *"ROSATEX"* com a fabricação de sabão de coco em pedra para venda direta aos consumidores residenciais, utilizando a marca comercial *"URCA"*.

9. A produção inicial era incipiente, porém de alta qualidade, fator este que, segundo as Recuperandas, conquistou a confiança e preferência das donas de casa da região de Guarulhos, de modo que os negócios expandiram com a produção de outros produtos correlatos ao setor de limpeza doméstica.

10. Em 1987, as Recuperandas foram adquiridas pelos atuais controladores, os quais foram responsáveis pelo crescimento das empresas e consolidaram o relacionamento comercial com grandes redes varejistas de supermercados como, por exemplo, Grupo Pão de Açúcar, Walmart, Carrefour, Assai dentre outros.

11. No segundo semestre de 2000 e após quase 03 (três) décadas de continuo crescimento, as Recuperandas expandiram suas atividades para o mercado nacional e, atualmente, contam com 04 (quatro) plantas industriais: Guarulhos/SP, Cuiabá/MS, São Luiz/MA e Abreu de Lima/PE.

12. Não obstante o crescimento, as Recuperandas *"(...) continuavam a ser geridas da forma tradicional e familiar que ensejou seu crescimento, mesmo que seus controladores estivessem cientes dos riscos que aquele modelo de crescimento apresentava."* Entretanto, face ao crescimento do não existia um controle único de estratégias para o Grupo, sendo que cada empresa possuía sistema e administração independente. Ao mesmo tempo, os investimentos realizados implicaram em *"consideráveis dívidas bancárias, que em pouco tempo viriam a se tornar um sério problema para o caixa da empresa.".*

13. Diante desse cenário, em novembro de 2010 o Fundo de Investimentos Actis ingressou no quadro societário do Grupo e passou a ser sócio controlador das empresas com 51% de participação no capital social, criando-se um Conselho de Administração, composto por 05 (cinco) membros, dos quais 03 eram indicados pelo Fundo. Ao mesmo tempo, a administração das empresas passou a ser feita de forma profissional.

14. Assim, o Grupo passou a ter administração e controle equivalente às tradicionais empresas multinacionais, com atuação "agressiva" para aumentar a presença dos seus produtos nas gôndolas dos grandes supermercados, aceitando venda sob preços e condições incompatíveis com seus custos.

15. De acordo com as Recuperandas, a nova politica de administração provocou as seguintes consequências: (i) queda da rentabilidade, seguida de prejuízos; (ii) diminuição do capital de giro; (iii) endividamento bancário; (iv) crescimento do volume de vendas aquém das expectativas previstas, frente aos investimentos realizados.

16. Todavia, em 2011 o Grupo Gtex adquiriu a empresa *"Scarlat"* detentora da marca *"Baby Soft"*, também do ramo de limpeza. Contudo, narram as Recuperandas que na condução dos novos negócios não foi observada a rentabilidade das operações, de modo que, em 2012 o Fundo controlador substituiu o "CEO" responsável pela administração do grupo.

17. Em 2013 o Fundo Actis deixou o Grupo Gtex e o controle voltou aos sócios anteriores, os quais assumiram grande parte das dívidas bancárias e cederam ao sócio retirante a participação societária na empresa *"Scarlat"*.

18. Os sócios buscaram renegociar os preços com seus clientes, sendo que nem todos concordaram com as novas bases, culminando com a queda nas vendas e aumento dos prejuízos. Ainda assim, *"(...) as dívidas se mostraram muito superiores à capacidade de geração de caixa das empresas e já ameaçavam a própria estrutura operacional do Grupo, que, em alguns momentos, teve de decidir entre a compra de matéria prima e insumos para atender seus clientes ou o pagamento de juros e amortizações financeiras para garantir o giro financeiro mínimo de suas atividades."*

19. As Recuperandas demonstraram o preenchimento dos requisitos legais previstos no artigo 48 da Lei n° 11.101/2005 e após a apresentação dos documentos faltantes (fls. 421/965 e fls. 977/1.654), às fls. 2.436/2.438) foi deferido o pedido de Recuperação Judicial.

V – DA ATUAL SITUAÇÃO DA RECUPERANDA

20. Em 13 de janeiro de 2015, o subscritor realizou diligência nas dependências das Recuperandas, oportunidade em que solicitou a apresentação dos seguintes documentos, para fins de elaboração do relatório mensal de atividades (artigo 22, II, "a" e "c" da Lei n° 11.101/2005) (**DOC. 01**):

a) Balancete analítico;

b) CAGED – Cadastro Geral de Empregados e Desempregados;
c) Fluxo de caixa;
d) Guias de recolhimento de impostos e contribuições sociais;
e) Relação de estoques e recebíveis;
f) Relação de pagamentos efetuados e pendências em relação a todos os fornecedores;
g) Comprovante de pagamento de salários e demais verbas de todos os empregados;
h) Relação de empregados desligados no mês e respectivos comprovantes de pagamento das rescisões contratuais.

21. Nessa mesma diligência, ao Administrador Judicial foi apresentado o catálogo com os produtos fabricados e distribuídos pelas Recuperandas (**DOC. 02**).

22. Em 11de junho de 2014 (data do pedido de Recuperação Judicial), as Recuperandas apresentaram passivo total no valor de R$ R$ 120.225.203,13 (cento e vinte milhões duzentos e vinte e cinco mil duzentos e três reais e treze centavos), composto da seguinte forma:

(i) Credores Classe I – Créditos Trabalhistas: R$ 9.981.308,64
(ii) Credores Classe II – Créditos com Garantia Real: R$ 39.140.940,37
(iii) Credores Classe III – Créditos Quirografários: R$ 70.053.986,85
(iv) Credores Classe IV – Créditos de Microempresas e Empresas de Pequeno Porte: R$ 1.048.967,27

23. Posteriormente, em 23 de janeiro de 2015 e após o deferimento do processamento da Recuperação Judicial, as Recuperandas

apresentaram pedido de aditamento à inicial, apresentando nova relação de credores trabalhistas – classe I, com valor total de R$ 3.506.586,92 (três milhões quinhentos e seis mil quinhentos e oitenta e seis reais e noventa e dois centavos) (fls. 2.521/2.530).

24. Assim, o passivo total da Recuperação Judicial é de R$ 118.854.895,36 (cento milhões oitocentos e cinquenta e quatro mil oitocentos e noventa e cinco reais e trinta e seis centavos).

25. O Administrador Judicial examinou os balanços e demonstrações de resultados apurados em 30 de junho de 2014 e as movimentações contábeis entre julho e dezembro de 2014, constatando-se as situações abaixo descritas.

GTEX BRASIL INDÚSTRIA E COMÉRCIO S/A

A – DO ATIVO

A.1 – Ativo Circulante

Em 30/06/14: saldo de R$ 77.657.307,19
Em 31/12/14: saldo de R$ 56.292.382,97

26. Diferença decorrente de encontro de contas entre as companhias do mesmo grupo.

A.2 – Ativo Realizável a Longo Prazo

Em 30/06/2014: saldo de R$ 31.707.821,28
Em 31/12/2014: saldo de R$ 31.707.821,28

27. Grupo de contas sem movimentação no período, saldo decorrente de impostos a recuperar.

A.3 – Ativo permanente

Em 30/06/2014: saldo de R$ 9.151.806,19
Em 31/12/2014: saldo de R$ 9.201.745,31

28. Sem movimentação expressiva, decorrente de pequenas aquisições e a apropriação de depreciações.

B – DO PASSIVO
B.1 – Circulante

Em 30/06/2014: saldo de R$ 100.597.196,99
Em 31/12/2014: saldo de R$ 92.149.156,62

29. Diminuição do exigível em função da baixa de contas correntes entre companhias do mesmo grupo.

B.2 – Circulante de longo prazo

Em 30/06/2014: saldo de R$ 43.479.718,22
Em 31/12/2014: saldo de R$ 35.886.515,09

30. Diminuição do longo prazo em função de reclassificação do longo para curto prazo e de liquidações de instituições financeiras não sujeitas aos efeitos da recuperação judicial.

C – DO PATRIMÔNIO LÍQUIDO

Em 30/06/2014: saldo negativo de R$ 25.559.980,55
Em 31/12/2014: saldo negativo de R$ 30.833.722,15

31. Aumento do patrimônio líquido negativo em função dos prejuízos verificados no período de junho a dezembro de 2014 (acréscimo de R$ - 5.273.741,60), bem menor que o verificado entre janeiro e junho de 2014.

GTEX BRASIL INDÚSTRIA E COMÉRCIO S/A - CNPJ-MF 43.623.792/0001-63 - BALANCETES VERIFICAÇÃO EM:							
ATIVO	30/06/2014	31/07/2014	31/08/2014	30/09/2014	31/10/2014	30/11/2014	31/12/2014
ATIVO CIRCULANTE							
CAIXA	R$ 7.454,34	R$ 6.276,44	R$ 9.897,38	R$ 3.078,54	R$ 4.791,91	R$ 5.975,31	R$ 5.222,13
BANCO C/MOVIMENTO	R$ 320.864,61	R$ 1.262.828,77	R$ 983.145,30	R$ 274.163,10	R$ 188.226,17	R$ 82.632,60	R$ 642.406,95
APLICACAO FINANCEIRA	R$ 22,08	R$ 22,08	22,08	R$ -	R$ -	R$ 50.000,00	R$ 50.000,00
CONTAS VINCULADAS	R$ 929.048,60	R$ 593.024,89	R$ 477.726,37	R$ 423.871,53	R$ 343.867,83	R$ 343.957,35	R$ 356.894,95
CLIENTES A RECEBER	R$ 13.942.212,70	R$ 15.520.256,16	R$ 14.806.538,71	R$ 15.913.175,25	R$ 16.741.793,68	R$ 16.697.518,93	R$ 14.571.977,16
CLIENTES A RECEBER-INTERCOMPANY	R$ 13.194.909,87	R$ 14.975.979,36	R$ 17.973.573,95	R$ 18.643.035,55	R$ 21.161.693,59	R$ 25.508.835,56	R$ 10.362.297,77
(-)DUPLICATAS DESCONTADAS	-R$ 2.490.840,12	-R$ 2.388.230,24	-R$ 1.001.220,98	-R$ 393.780,35	-R$ 1.199.479,37	-R$ 678.805,74	-R$ 2.044.700,48
(-) PROVISAO PARA DEVEDORES DUVIDOSOS	-R$ 1.394.221,27	-R$ 1.400.385,23	-R$ 1.405.203,13	-R$ 1.409.411,24	-R$ 1.413.975,26	-R$ 1.418.661,52	-R$ 1.423.536,48
ESTOQUE	R$ 7.587.677,27	R$ 5.963.047,48	R$ 5.556.816,10	R$ 5.836.183,30	R$ 5.805.766,28	R$ 5.745.340,07	R$ 5.770.384,98
IMPOSTOS A RECUPERAR	R$ 947.299,76	R$ 992.204,80	R$ 1.047.052,28	R$ 1.049.278,19	R$ 1.082.790,98	R$ 1.039.796,88	R$ 1.092.849,61
OUTROS CREDITOS	R$ 3.240.679,74	R$ 4.242.180,27	R$ 9.837.845,90	R$ 12.846.161,44	R$ 11.866.867,48	R$ 13.116.437,15	R$ 11.766.189,17
DESPESAS ANTECIPADAS	R$ 467.460,05	R$ 1.628.164,51	R$ 1.315.659,92	R$ 1.104.154,98	R$ 1.129.753,12	R$ 974.915,27	R$ 902.941,39
CONTAS CORRENTES	R$ 40.904.739,56	R$ 38.215.510,16	R$ 38.138.824,65	R$ 36.300.031,04	R$ 35.188.793,57	R$ 35.219.022,22	R$ 14.239.455,82
TOTAL DO ATIVO CIRCULANTE	**R$ 77.657.307,19**	**R$ 79.610.879,45**	**R$ 87.740.678,53**	**R$ 90.589.941,33**	**R$ 90.900.889,98**	**R$ 96.686.964,08**	**R$ 56.292.382,97**
ATIVO REALIZAVEL A LONGO PRAZO							
INVEST TEMPORARIOS A LONGO PRAZO	-R$ 105.488,62	-R$ 105.488,62	-R$ 105.488,62	-R$ 105.488,62	-R$ 105.488,62	-R$ 105.488,62	-R$ 105.488,62
IMPOSTOS A RECUPERAR	R$ 31.813.309,90	R$ 31.813.309,90	R$ 31.813.309,90	R$ 31.813.309,90	R$ 31.813.309,90	R$ 31.813.309,90	R$ 31.813.309,90
TOTAL ATIVO REALIZÁVEL A LONGO PRAZO	**R$ 31.707.821,28**	**R$ 31.707.821,28**	**R$ 31.707.821,28**	**R$ 31.707.821,28**	**R$ 31.707.821,28**	**R$ 31.707.821,28**	**R$ 31.707.821,28**
ATIVO PERMANENTE							
INVESTIMENTOS - EQUIV.PATRIM.	R$ 1.073.458,46	R$ 1.073.458,46	R$ 1.075.722,81	R$ 1.077.918,70	R$ 1.080.135,45	R$ 1.082.341,87	R$ 1.084.610,70
IMOBILIZADO							
CUSTO DE AQUISIÇÃO	R$ 24.804.014,03	R$ 24.723.401,63	R$ 25.010.574,38	R$ 25.147.089,28	R$ 25.270.712,98	R$ 25.339.218,33	R$ 25.407.478,33
(-) DEPREC. ACUMULADAS	-R$ 16.725.666,30	-R$ 16.823.462,95	-R$ 16.885.496,33	-R$ 16.985.784,68	-R$ 17.086.787,68	-R$ 17.188.383,38	-R$ 17.290.343,72
SOMA DO ATIVO PERMANENTE	**R$ 9.151.806,19**	**R$ 8.973.397,14**	**R$ 9.200.800,86**	**R$ 9.239.223,30**	**R$ 9.264.060,75**	R$ 9.233.176,82	**R$ 9.201.745,31**
SOMA DO ATIVO	**R$ 118.516.934,66**	**R$ 120.292.097,87**	**R$ 128.649.300,67**	**R$ 131.536.985,91**	**R$ 131.872.772,01**	**R$ 137.627.962,18**	**R$ 97.201.949,56**

GTEX BRASIL INDÚSTRIA E COMÉRCIO S/A - CNPJ-MF 43.623.792/0001-63 - BALANCETES VERIFICAÇÃO EM:							
PASSIVO	30/06/2014	31/07/2014	31/08/2014	30/09/2014	31/10/2014	30/11/2014	31/12/2014
PASSIVO CIRCULANTE							
EMPRESTIMO INSTITUICAO FINANCEIRA	R$ 39.587.660,85	R$ 37.950.177,79	R$ 41.674.893,84	R$ 43.705.306,99	R$ 43.927.638,59	R$ 46.230.249,51	**R$ 45.662.620,60**
FORNECEDORES	R$ 18.880.489,91	R$ 20.452.857,44	R$ 21.250.052,40	R$ 20.060.211,11	R$ 20.472.187,90	R$ 21.333.609,55	**R$ 18.964.790,67**
FORNECEDORES INTERCOMPANY	R$ 1.828.118,77	R$ 1.101.709,61	R$ 1.482.696,36	R$ 1.741.128,16	R$ 1.738.319,56	R$ 1.756.069,87	**-R$ 635.587,88**
IMPOSTOS E CONTRIBUICOES A RECOLHER	R$ 16.233.242,08	R$ 18.367.677,41	R$ 19.571.548,85	R$ 20.277.047,92	R$ 17.042.703,46	R$ 18.359.281,32	**R$ 18.676.862,96**
HONORARIOS E SALARIOS A PAGAR	R$ 532.979,56	R$ 522.287,37	R$ 540.487,66	R$ 565.887,12	R$ 574.066,52	R$ 412.828,06	**R$ 379.485,58**
OUTRAS OBRIGACOES	R$ 1.915.318,47	R$ 1.817.209,20	R$ 1.787.846,12	R$ 1.781.342,55	R$ 1.282.314,49	R$ 1.437.752,93	**R$ 1.650.285,35**
PROVISOES	R$ 1.897.785,23	R$ 1.886.370,06	R$ 1.973.879,73	R$ 2.138.862,70	R$ 2.112.428,64	R$ 2.182.479,55	**R$ 1.518.873,40**
CONTAS CORRENTES	R$ 18.943.103,40	R$ 21.835.540,01	R$ 25.992.397,18	R$ 29.233.533,85	R$ 32.293.299,39	R$ 36.847.394,51	**R$ 5.101.447,95**
RECEITAS ANTECIPADAS	R$ 778.498,72	R$ 807.176,36	R$ 830.641,89	R$ 829.727,43	R$ 874.996,75	R$ 841.945,28	**R$ 830.377,99**
TOTAL DO PASSIVO CIRCULANTE	**R$ 100.597.196,99**	**R$ 104.741.005,25**	**R$ 115.104.444,03**	**R$ 120.333.047,83**	**R$ 120.317.955,30**	**R$ 129.401.610,58**	**R$ 92.149.156,62**
PASSIVO EXIGIVEL A LONGO PRAZO							
EMPRESTIMO INSTITUICAO FINANCEIRA	R$ 28.382.226,70	R$ 26.854.429,23	R$ 25.380.559,88	R$ 24.282.784,78	R$ 23.186.676,31	R$ 21.367.299,19	R$ 20.275.125,14
IMPOSTOS PARCELADOS	R$ 15.097.491,52	R$ 14.876.812,13	R$ 14.658.056,11	R$ 14.441.200,98	R$ 16.100.945,02	R$ 15.831.674,11	R$ 15.611.389,95
TOTAL DO PASSIVO EXIG.LONGO PRAZO	**R$ 43.479.718,22**	**R$ 41.731.241,36**	**R$ 40.038.615,99**	**R$ 38.723.985,76**	**R$ 39.287.621,33**	**R$ 37.198.973,30**	**R$ 35.886.515,09**
PATRIMONIO LIQUIDO							
CAPITAL SOCIAL	R$ 123.393.930,82	R$ 123.393.930,82	R$ 123.393.930,82	R$ 123.393.930,82	R$ 123.393.930,82	R$ 123.393.930,82	R$ 123.393.930,82
CAPITAL A INTEGRALIZAR	-R$ 13.745.610,82	-R$ 13.745.610,82	-R$ 13.745.610,82	-R$ 13.745.610,82	-R$ 13.745.610,82	-R$ 13.745.610,82	-R$ 13.745.610,82
LUCROS OU PREJUIZOS ACUMULADOS	-R$ 85.704.890,66	-R$ 85.704.890,66	-R$ 85.704.890,66	-R$ 85.704.890,66	-R$ 85.704.890,66	-R$ 85.704.890,66	-R$ 85.704.890,66
RESULTADO DO EXERCICIO	-R$ 27.850.655,46	-R$ 27.850.655,46	-R$ 27.850.655,46	-R$ 27.850.655,46	-R$ 27.850.655,46	-R$ 27.850.655,46	-R$ 27.850.655,46
(-) DISTRIBUICAO DE LUCROS	-R$ 2.000,00	-R$ 2.000,00	-R$ 2.000,00	-R$ 2.000,00	-R$ 2.000,00	-R$ 2.000,00	-R$ 2.000,00
AJUSTES DE EXERCICIOS ANTERIORES	-R$ 10.431.233,39	-R$ 10.431.233,39	-R$ 10.431.233,39	-R$ 10.431.233,39	-R$ 10.431.233,39	-R$ 10.431.233,39	-R$ 10.431.233,39
AJUSTE DE ATIVOS E REAVALIACAO	-R$ 812.585,88	-R$ 812.585,88	-R$ 812.585,88	-R$ 812.585,88	-R$ 812.585,88	-R$ 812.585,88	-R$ 812.585,88
RESULTADO DO PERIDO DE 01/06 Á 30/06/201	-R$ 10.406.935,16	-R$ 11.027.103,35	-R$ 11.340.713,96	-R$ 12.367.002,29	-R$ 12.579.759,23	-R$ 13.819.576,31	-R$ 15.680.676,76
TOTAL DO PATRIMONIO LÍQUIDO	**-R$ 25.559.980,55**	**-R$ 26.180.148,74**	**-R$ 26.493.759,35**	**-R$ 27.520.047,68**	**-R$ 27.732.804,62**	**-R$ 28.972.621,70**	**-R$ 30.833.722,15**
SOMA DO PASSIVO	**R$ 118.516.934,66**	**R$ 120.292.097,87**	**R$ 128.649.300,67**	**R$ 131.536.985,91**	**R$ 131.872.772,01**	**R$ 137.627.962,18**	**R$ 97.201.949,56**

D – DOS RESULTADOS

32. A Recuperanda Gtex apresentou receitas líquidas em 30/06/14 na ordem de R$ 69.295.870,01 com média mensal de R$ 11.549.311,60.

33. Em 31/12/14, apresentou receitas líquidas acumuladas de R$ 138.062.251,36. A média mensal para o ano foi de R$ 11.505.187,61.

34. Portando mesmo, sem o processamento da Recuperação Judicial, fato que só ocorreu em 15 de dezembro de 2014, a empresa manteve o nível de faturamento com média de R$ 11.500.000,00.

GTEX BRASIL IND COM S/A	DEMONSTRAÇÕES DO RESULTADO DOS EXERCÍCIOS EM						
PERÍODO	JAN A JUN 2014	JULHO	AGOSTO	SETEMBRO	OUTUBRO	NOVEMBRO	DEZEMBRO
RECEITA OPERACIONAL BRUTA							
Vendas Gerais Produtos	R$ 49.434.191,92	R$ 7.736.918,95	R$ 7.244.789,61	R$ 7.778.953,41	R$ 7.466.663,15	R$ 7.466.906,14	R$ 6.305.739,83
Vendas Intercompany	R$ 28.041.926,59	R$ 4.728.157,64	R$ 5.449.456,18	R$ 4.973.143,41	R$ 5.682.109,67	R$ 5.592.009,25	R$ 6.427.791,26
(=) RECEITA OPERACIONAL BRUTA	**R$ 77.476.118,51**	**R$ 12.465.076,59**	**R$ 12.694.245,79**	**R$ 12.752.096,82**	**R$ 13.148.772,82**	**R$ 13.058.915,39**	**R$ 12.733.531,09**
(-) Deduções de Vendas	-R$ 8.180.248,50	-R$ 1.284.008,83	-R$ 1.124.622,39	-R$ 1.256.922,05	-R$ 1.515.397,11	-R$ 1.438.984,62	-R$ 1.466.322,15
RECEITA OPERACIONAL LÍQUIDA	**R$ 69.295.870,01**	**R$ 11.181.067,76**	**R$ 11.569.623,40**	**R$ 11.495.174,77**	**R$ 11.633.375,71**	**R$ 11.619.930,77**	**R$ 11.267.208,94**
(-) Impostos s/ Vendas	-R$ 14.883.808,64	-R$ 2.489.559,57	-R$ 2.435.889,31	-R$ 2.498.875,89	-R$ 2.419.505,83	-R$ 2.438.406,78	-R$ 2.389.289,69
(=) VENDAS LÍQUIDAS DE IMPOSTOS	**R$ 54.412.061,37**	**R$ 8.691.508,19**	**R$ 9.133.734,09**	**R$ 8.996.298,88**	**R$ 9.213.869,88**	**R$ 9.181.523,99**	**R$ 8.877.919,25**
(-) Custos Dos Produtos Vendidos	-R$ 40.682.702,24	-R$ 5.970.966,34	-R$ 6.585.698,88	-R$ 6.783.116,96	-R$ 7.161.196,93	-R$ 6.772.633,64	-R$ 7.290.710,63
(=) LUCRO BRUTO OPERACIONAL	**R$ 13.729.359,13**	**R$ 2.720.541,85**	**R$ 2.548.035,21**	**R$ 2.213.181,92**	**R$ 2.052.672,95**	**R$ 2.408.890,35**	**R$ 1.587.208,62**
(-) DESPESAS OPERACIONAIS							
Despesas Administrativas	-R$ 12.145.588,48	-R$ 1.670.164,77	-R$ 1.461.141,24	-R$ 1.693.299,75	-R$ 1.586.813,89	-R$ 2.038.037,19	-R$ 1.974.522,75
Despesas com Vendas	-R$ 7.619.232,01	-R$ 1.611.474,04	-R$ 878.038,88	-R$ 1.212.209,67	-R$ 1.083.985,39	-R$ 1.349.530,49	-R$ 1.189.522,00
Total das Despesas Operacionais	**-R$ 19.764.820,49**	**-R$ 3.281.638,81**	**-R$ 2.339.180,12**	**-R$ 2.905.509,42**	**-R$ 2.670.799,28**	**-R$ 3.387.567,68**	**-R$ 3.164.044,75**
(=) RESULTADO OPERACIONAL	**-R$ 6.035.461,36**	**-R$ 561.096,96**	**R$ 208.855,09**	**-R$ 692.327,50**	**-R$ 618.126,33**	**-R$ 978.677,33**	**-R$ 1.576.836,13**
(-) DESPESAS FINANCEIRAS LÍQUIDAS	**-R$ 6.525.552,79**	**-R$ 57.242,27**	**-R$ 592.190,29**	**-R$ 337.647,40**	**R$ 278.464,70**	**-R$ 297.252,51**	**-R$ 284.964,04**
(+) RECEITAS EXTRA OPERACIONAL	**R$ 2.154.078,99**	**-R$ 1.828,96**	**R$ 69.724,59**	**R$ 3.686,57**	**R$ 126.904,69**	**R$ 36.112,76**	**R$ 699,72**
(=) RESULT. DO PERÍODO EXERCÍCIO 2014	**-R$ 10.406.935,16**	**-R$ 620.168,19**	**-R$ 313.610,61**	**-R$ 1.026.288**	**-R$ 212.757**	**-R$ 1.239.817,08**	**-R$ 1.861.100**

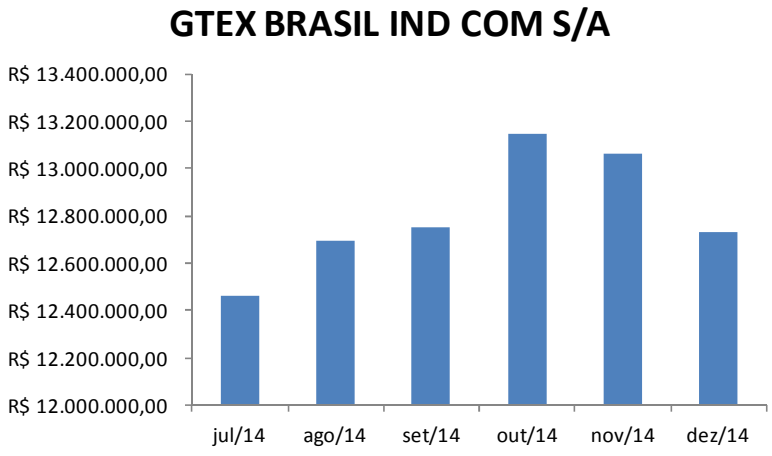

D.1 – Margem Bruta

35. Em 30/06/14 apresentava um lucro bruto de R$ 13.729.359,13, equivalentes a 19,81% s/receitas líquidas.

36. Em 31/12/2014 apresenta um lucro bruto de R$ 13.530.530,90, equivalentes a 19,39% s/receitas líquidas, portanto neste período crucial, de pós-pedido de Recuperação Judicial, a empresa manteve seus custos em patamares coerentes e constantes.

D.2 – Despesas Operacionais

37. Em 30/06/2014 apresentava um custo de R$ 19.764.820,49 equivalentes a 28,52% s/ as receitas líquidas do período.

38. Em 31/12/2014 apresenta um custo de R$ 17.748.740,06 equivalentes a 25,81% s/ as receitas líquidas do período. Demonstrando que houve uma redução de custo da ordem de 2,71% em relação ás receitas.

D.3 – Despesas financeiras

39. Em 30/06/2014 apresentava saldo de R$ 6.525.552,79, representado 9,41% s/receitas líquidas no período.

40. Em 31/12/2014 apresenta saldo de R$ 1.290.831,81, representando 1,85% s/receitas líquidas no período.

D.4 – Dos prejuízos

41. Em 30/06/2014 a Gtex apresentava prejuízo no período de janeiro a junho de R$ 10.406.935,16

42. Em 31/12/2014 o prejuízo no período de janeiro a dezembro de 2014 foi de R$ 15.680.676,76, ou seja, nos meses de julho a dezembro o prejuízo foi de R$ 5.273.741,60, portanto nota-se que num pequeno espaço de tempo, os resultados tendem a melhorar e sair do negativo.

NUTRIX.SP COMERCIAL DE PRODUTOS DE LIMPEZA LTDA

A – DO ATIVO

A.1 – Ativo Circulante

Em 30/06/14: saldo de R$ 6.191.896,05
Em 31/1214: saldo de R$ 5.986.866,17

43. Diferença decorrente de encontro de contas entre as companhias do mesmo grupo.

A.2 – Ativo permanente

Em 30/06/2014: saldo de R$ 0;
Em 31/12/2014: saldo de R$ 1.098,29

44. Movimentação não expressiva, decorrente de pequenas aquisições.

B – DO PASSIVO

B.1 – Circulante

Em 30/06/2014: saldo de R$ 5.149.964,39
Em 31/12/2014: saldo de R$ 2.512.083,16

45. Diminuição do exigível em função da baixa de contas correntes entre companhias do mesmo grupo.

B.2 – Circulante de longo prazo

Em 30/06/2014: saldo de R$ 0;
Em 31/12/2014: saldo de R$ 594.527,85

46. Reclassificação do curto para longo relativo a parcelamento de impostos.

C – DO PATRIMÔNIO LIQUÍDO

Em 30/06/2014: saldo de R$ 1.041.931,66;
Em 31/12/2014: saldo de R$ 2.881.353,45;

47. Aumento do patrimônio líquido em função dos resultados verificados no período de janeiro a dezembro de 2014 (acréscimo de R$ 1.839.421,79).

NUTRIX.SP COML.PRODS.LIMPEZA - BALANCETES VERIFICAÇÃO EM:							
ATIVO	30/06/2014	31/07/2014	31/08/2014	30/09/2014	31/10/2014	30/11/2014	31/12/2014
ATIVO CIRCULANTE							
CAIXA	R$ -	R$ -	R$ -	R$ -	R$ -	R$ -	R$ -
BANCO C/MOVIMENTO	R$ 5.213,39	R$ 54.126,77	R$ 9.512,48	R$ 34.949,69	R$ 9.076,75	R$ 495.540,90	R$ 57.848,80
APLICACAO FINANCEIRA	-R$ 0,19	-R$ 0,19	-0,19	-R$ 0,19	-R$ 0,19	R$ -	R$ -
CONTAS VINCULADAS	R$ 190.932,80	R$ 315.066,60	R$ 87.033,45	R$ 420.486,40	R$ 42.811,61	R$ 9.747,10	R$ 12.293,09
CLIENTES A RECEBER	R$ 2.566.555,29	R$ 3.290.057,62	R$ 3.428.755,27	R$ 3.906.383,47	R$ 3.845.958,03	R$ 4.537.340,39	R$ 4.036.490,71
CLIENTES A RECEBER-INTERCOMPANY	-R$ 15,00	-R$ 15,00	-R$ 15,00	-R$ 15,00	-R$ 15,00	-R$ 15,00	R$ -
(-)DUPLICATAS DESCONTADAS	-R$ 1.990.156,51	-R$ 1.051.384,57	-R$ 102.317,86	R$ 56.113,67	R$ 135.558,44	R$ 98.677,77	R$ 145.971,28
(-) PROVISAO PARA DEVEDORES DUVIDOSOS	R$ -	R$ -	R$ -	-R$ 16,62	-R$ 48,05	-R$ 87,91	-R$ 141,51
ESTOQUE	R$ 25.772,39	R$ 50.497,79	R$ 36.612,35	R$ 47.192,44	R$ 57.800,89	R$ 40.617,63	R$ 129.472,65
IMPOSTOS A RECUPERAR	R$ 78.605,40	R$ 87.775,38	R$ 98.038,32	R$ 114.728,04	R$ 127.929,57	R$ 138.454,57	R$ 150.647,07
OUTROS CREDITOS	-R$ 1.712,35	R$ 2.069,63	R$ 2.433,63	R$ 2.698,04	R$ 5.484,12	R$ 6.677,58	-R$ 16.152,49
DESPESAS ANTECIPADAS	R$ -	R$ -	R$ -	R$ -	R$ -	R$ 32.903,15	R$ 32.903,15
CONTAS CORRENTES	R$ 5.316.700,83	R$ 5.558.810,72	R$ 7.176.425,01	R$ 8.152.666,77	R$ 9.148.022,31	R$ 10.608.457,31	R$ 1.437.533,42
TOTAL DO ATIVO CIRCULANTE	**R$ 6.191.896,05**	**R$ 8.307.004,75**	**R$ 10.736.477,46**	**R$ 12.735.186,71**	**R$ 13.372.578,48**	**R$ 15.968.313,49**	**R$ 5.986.866,17**
ATIVO REALIZAVEL A LONGO PRAZO							
INVEST TEMPORARIOS A LONGO PRAZO							
IMPOSTOS A RECUPERAR							
TOTAL ATIVO REALIZÁVEL A LONGO PRAZO							
ATIVO PERMANENTE							
INVESTIMENTOS - EQUIV.PATRIM.							
IMOBILIZADO							
CUSTO DE AQUISIÇÃO				R$ 1.098,29	R$ 1.098,29	R$ 1.098,29	R$ 1.098,29
(-) DEPREC. ACUMULADAS							
SOMA DO ATIVO PERMANENTE				**R$ 1.098,29**	**R$ 1.098,29**	**R$ 1.098,29**	**R$ 1.098,29**
SOMA DO ATIVO	**R$ 6.191.896,05**	**R$ 8.307.004,75**	**R$ 10.736.477,46**	**R$ 12.736.285,00**	**R$ 13.373.676,77**	**R$ 15.969.411,78**	**R$ 5.987.964,46**

NUTRIX.SP COML.PRODS.LIMPEZA - BALANCETES VERIFICAÇÃO EM:							
PASSIVO	30/06/2014	31/07/2014	31/08/2014	30/09/2014	31/10/2014	30/11/2014	31/12/2014
PASSIVO CIRCULANTE							
EMPRESTIMO INSTITUICAO FINANCEIRA	R$ -	R$ -	R$ -	R$ -	R$ -	R$ -	**R$ -**
FORNECEDORES	R$ 156.988,75	R$ 98.310,87	R$ 152.875,52	R$ 274.739,65	R$ 238.588,91	R$ 267.896,76	R$ 142.705,08
FORNECEDORES INTERCOMPANY	R$ 4.285.605,84	R$ 5.917.658,05	R$ 7.792.720,36	R$ 9.108.694,67	R$ 9.619.024,74	R$ 11.688.348,29	R$ 1.495.221,11
IMPOSTOS E CONTRIBUICOES A RECOLHER	R$ 616.381,45	R$ 817.006,67	R$ 1.013.410,36	R$ 1.253.175,77	R$ 454.720,57	R$ 591.576,42	**R$ 683.268,87**
HONORARIOS E SALARIOS A PAGAR	R$ -	R$ -	R$ -	R$ -		R$ -	**R$ -**
OUTRAS OBRIGACOES	R$ 90.988,35	R$ 87.984,98	R$ 138.249,01	R$ 124.885,53	R$ 119.136,67	R$ 135.712,93	**R$ 176.568,69**
PROVISOES	R$ -	R$ -	R$ -	R$ -	R$ -	R$ -	**R$ -**
CONTAS CORRENTES	R$ -	R$ -	R$ 10.000,00	R$ 10.000,00	R$ 10.500,00	R$ 9.757,00	**R$ 9.757,00**
RECEITAS ANTECIPADAS	R$ -	R$ -			R$ 2.758,09	R$ 1.581,14	**R$ 4.562,41**
TOTAL DO PASSIVO CIRCULANTE	**R$ 5.149.964,39**	**R$ 6.920.960,57**	**R$ 9.107.255,25**	**R$ 10.771.495,62**	**R$ 10.444.728,98**	**R$ 12.694.872,54**	**R$ 2.512.083,16**
PASSIVO EXIGIVEL A LONGO PRAZO							
EMPRESTIMO INSTITUICAO FINANCEIRA	R$ -						
IMPOSTOS PARCELADOS	R$ -				R$ 620.951,31	R$ 607.739,58	R$ 594.527,85
TOTAL DO PASSIVO EXIG.LONGO PRAZO					**R$ 620.951,31**	**R$ 607.739,58**	**R$ 594.527,85**
PATRIMONIO LIQUIDO							
CAPITAL SOCIAL	R$ 400.000,00	R$ 400.000,00	R$ 400.000,00	R$ 400.000,00	R$ 400.000,00	R$ 400.000,00	R$ 400.000,00
CAPITAL A INTEGRALIZAR	R$ -	R$ -	R$ -	R$ -	R$ -	R$ -	R$ -
LUCROS OU PREJUIZOS ACUMULADOS	-R$ 50.709,34	-R$ 50.709,34	-R$ 50.709,34	-R$ 50.709,34	-R$ 50.709,34	-R$ 50.709,34	-R$ 50.709,34
RESULTADO DO EXERCICIO	R$ 717.420,69	R$ 1.061.533,21	R$ 1.304.711,24	R$ 1.640.278,41	R$ 1.983.485,51	R$ 2.342.288,69	R$ 2.556.842,48
(-) DISTRIBUICAO DE LUCROS							
AJUSTES DE EXERCICIOS ANTERIORES	-R$ 24.779,69	-R$ 24.779,69	-R$ 24.779,69	-R$ 24.779,69	-R$ 24.779,69	-R$ 24.779,69	-R$ 24.779,69
AJUSTE DE ATIVOS E REAVALIACAO							
RESULTADO DO PERIDO DE 01/06 Á 31/12/2014							
TOTAL DO PATRIMONIO LÍQUIDO	**R$ 1.041.931,66**	**R$ 1.386.044,18**	**R$ 1.629.222,21**	**R$ 1.964.789,38**	**R$ 2.307.996,48**	**R$ 2.666.799,66**	**R$ 2.881.353,45**
SOMA DO PASSIVO	**R$ 6.191.896,05**	**R$ 8.307.004,75**	**R$ 10.736.477,46**	**R$ 12.736.285,00**	**R$ 13.373.676,77**	**R$ 15.969.411,78**	**R$ 5.987.964,46**

D – DOS RESULTADOS

48. A Recuperanda Nutrix apresentou receitas líquidas em 30 de junho de 2014 no valor de R$ 9.066.378,10 e média mensal de R$ 1.568.306,21.

49. Em 31 de dezembro de 2014 as receitas liquidas acumuladas totalizaram o valor de R$ 27.698.965,69. A média mensal para o ano foi de R$ 2.308.247,14.

50. Portando mesmo, sem o processamento da Recuperação judicial, fato que só ocorreu em 15 de dezembro de 2.014, a empresa conseguiu elevar o nível de faturamento, para casa dos R$ 2.300.000,00.

NUTRIX.SP COMAL.PRODS.LIMPESA LTDA	DEMONSTRAÇÕES DO RESULTADO DOS EXERCÍCIOS EM						
PERÍODO	JAN A JUN 2014	JULHO	AGOSTO	SETEMBRO	OUTUBRO	NOVEMBRO	DEZEMBRO
RECEITA OPERACIONAL BRUTA							
Vendas Gerais Produtos	R$ 9.561.691,96	R$ 2.784.008,97	R$ 2.651.857,15	R$ 3.275.108,98	R$ 3.190.671,76	R$ 3.330.016,56	R$ 3.358.742,49
Vendas Intercompany	R$ -	R$ -	R$ -	R$ -	R$ -	R$ -	R$ -
(=) RECEITA OPERACIONAL BRUTA	**R$ 9.561.691,96**	**R$ 2.784.008,97**	**R$ 2.651.857,15**	**R$ 3.275.108,98**	**R$ 3.190.671,76**	**R$ 3.330.016,56**	**R$ 3.358.742,49**
(-) Deduções de Vendas	-R$ 151.854,70	-R$ 30.359,10	-R$ 26.542,25	-R$ 39.406,54	-R$ 37.983,78	-R$ 20.388,47	-R$ 146.597,34
RECEITA OPERACIONAL LÍQUIDA	**R$ 9.409.837,26**	**R$ 2.753.649,87**	**R$ 2.625.314,90**	**R$ 3.235.702,44**	**R$ 3.152.687,98**	**R$ 3.309.628,09**	**R$ 3.212.145,15**
(-) Impostos s/ Vendas	-R$ 343.459,16	-R$ 100.508,40	-R$ 95.824,05	-R$ 118.103,13	-R$ 115.073,03	-R$ 120.802,83	-R$ 117.425,98
(=) VENDAS LÍQUIDAS DE IMPOSTOS	**R$ 9.066.378,10**	**R$ 2.653.141,47**	**R$ 2.529.490,85**	**R$ 3.117.599,31**	**R$ 3.037.614,95**	**R$ 3.188.825,26**	**R$ 3.094.719,17**
(-) Custos Dos Produtos Vendidos	-R$ 6.140.291,13	-R$ 1.718.668,52	-R$ 1.607.820,08	-R$ 2.022.384,98	-R$ 1.976.883,27	-R$ 2.080.014,21	-R$ 2.036.498,47
(=) LUCRO BRUTO OPERACIONAL	**R$ 2.926.086,97**	**R$ 934.472,95**	**R$ 921.670,77**	**R$ 1.095.214,33**	**R$ 1.060.731,68**	**R$ 1.108.811,05**	**R$ 1.058.220,70**
(-) DESPESAS OPERACIONAIS							
Despesas Administrativas	-R$ 1.040.424,67	-R$ 262.531,24	-R$ 365.624,92	-R$ 364.960,49	-R$ 406.458,67	-R$ 371.778,99	-R$ 446.127,14
Despesas com Vendas	-R$ 637.085,43	-R$ 210.917,30	-R$ 204.844,06	-R$ 268.450,14	-R$ 208.032,88	-R$ 272.744,20	-R$ 294.981,15
Total das Despesas Operacionais	**-R$ 1.677.510,10**	**-R$ 473.448,54**	**-R$ 570.468,98**	**-R$ 633.410,63**	**-R$ 614.491,55**	**-R$ 644.523,19**	**-R$ 741.108,29**
(=) **RESULTADO OPERACIONAL**	**R$ 1.248.576,87**	**R$ 461.024,41**	**R$ 351.201,79**	**R$ 461.803,70**	**R$ 446.240,13**	**R$ 464.287,86**	**R$ 317.112,41**
		R$ -	R$ -	R$ -	R$ -	R$ -	R$ -
(-) DESPESAS FINANCEIRAS LÍQUIDAS	**-R$ 253.333,20**	**-R$ 34.099,47**	**-R$ 29.164,06**	**-R$ 28.576,89**	**-R$ 7.930,24**	**-R$ 5.548,14**	**-R$ 5.624,55**
(+) RECEITAS EXTRA OPERACIONAL	**R$ -**	R$ -	R$ -	R$ -	R$ -	R$ -	R$ -
(-) PROV P/PAGTº IRPJ/CSLL	**-R$ 277.822,98**	**-R$ 82.812,42**	**-R$ 78.859,70**	**-R$ 97.659,64**	**-R$ 95.102,79**	**-R$ 99.936,54**	**-R$ 96.934,07**
(=) RESULT. DO PERÍODO EXERCÍCIO 2014	**R$ 717.420,69**	**R$ 344.112,52**	**R$ 243.178,03**	**R$ 335.567,17**	**R$ 343.207,10**	**R$ 358.803,18**	**R$ 214.553,79**

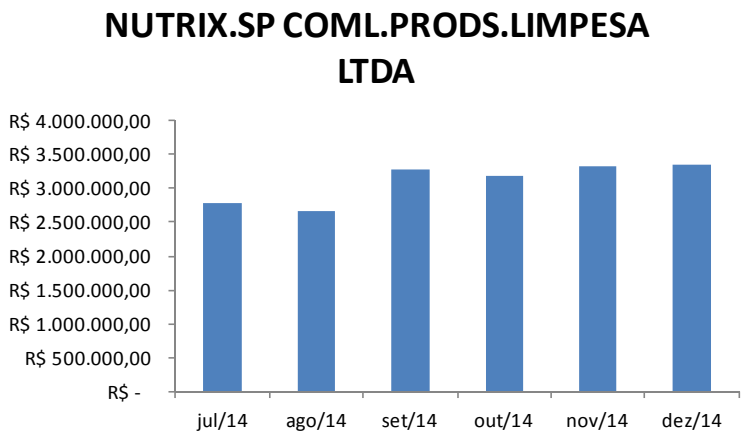

D.1 – Margem Bruta

51. Em 30/06/14 apresentava um lucro bruto de R$ 2.926.086,97, equivalentes a 32,27% s/receitas líquidas.

52. Em 31/12/14 apresenta um lucro bruto de R$ 6.179.121,44, equivalentes a 35,07% s/receitas líquidas, portanto neste período crucial, de pós-pedido de RJ, a empresa manteve seus custos em patamares coerentes, constantes e em declínio.

D.2 – Despesas Operacionais (Administrativas e com Vendas)

53. Em 30 de junho de 2014 apresentava um custo de R$ 1.677.510,10 equivalentes a 18,50% s/ as receitas líquidas do período.

54. Em 31 de dezembro de 2014 apresenta um custo de R$ 3.677.451,18 equivalentes a 20,87% s/ as receitas líquidas do período. Demonstrando que houve um pequeno acréscimo em função das apropriações de décimo terceiro salário e encargos.

D.3 – Despesas Financeiras

55. Em 30/06/14 apresentava saldo de R$ 253.333,20, representado 2,79% s/receitas líquidas no período.

56. Em 31/12/14 apresenta saldo de R$ 110,943,35, representando 0,63% s/receitas líquidas no período.

D. 4 – Prejuízos

57. Em 30/06/14 apresentava lucro no período de janeiro a junho de R$ 717.420,69.

58. Em 31/12/14 apresenta lucro no período de janeiro a dezembro de 2014 no valor de R$ 2.556.842,48, ou seja, a empresa manteve-se rentável mesmo em período de turbulência.

OLEAGINOSAS MARANHENSES S.A. – OLEAMA

A – DO ATIVO
A.1 – Circulante

Em 30/06/14: saldo de R$ 40.486.324,19
Em 31/12/14: saldo de R$ 9.260,782,23

59. Diferença decorrente de encontro de contas entre as companhias do mesmo grupo.

A.2 – Ativo Realizável a Longo Prazo

Em 30/06/2014: saldo de R$ 2.578.635,49
Em 31/12/2014: saldo de R$ 2.578.635,49

60. Grupo de contas sem movimentação no período, saldo decorrente de impostos a recuperar.

A.3 - Ativo permanente

Em 30/06/2014: saldo de R$ 12.092.809,45
Em 31/12/2014: saldo de R$ 12.036.356,08

61. Movimentação não expressiva, decorrente de apropriações de depreciações.

B – DO PASSIVO

B.1 – Circulante

Em 30/06/2014: saldo de R$ 46.812.690,48
Em 31/12/2014: saldo de R$ 20.162.886,00

62. Diminuição do exigível em função da baixa de contas correntes entre companhias do mesmo grupo.

B.2 – Circulante de longo prazo

Em 30/06/2014: saldo de R$ 5.554.692,05
Em 31/12/2014: saldo de R$ 5.258.981,83

63. Diminuição do longo prazo em função de reclassificação do longo para curto prazo e de liquidações de instituições financeiras não sujeitas aos efeitos da recuperação judicial.

C – DO PATRIMÔNIO LIQUIDO

Em 30/06/2014: saldo de R$ 2.790.386,60
Em 31/12/2014: saldo de negativo de R$ 1.546.094,03

64. A diminuição do patrimônio líquido se deu em função dos resultados verificados no período de janeiro a dezembro de 2014 (prejuízo de R$ 7.505.818,91).

OLEAGINOSAS MARANHENSE S/A - BALANCETES VERIFICAÇÃO EM:							
ATIVO	30/06/2014	31/07/2014	31/08/2014	30/09/2014	31/10/2014	30/11/2014	31/12/2014
ATIVO CIRCULANTE							
CAIXA	R$ 89.827,58	R$ 89.827,58	R$ 89.827,58	R$ 89.827,58	R$ 89.827,58	R$ 89.827,58	R$ 89.827,58
BANCO C/MOVIMENTO	R$ 785.431,91	R$ 398.448,87	R$ 341.164,97	R$ 1.655.931,43	R$ 362.572,42	R$ 374.183,32	R$ 370.136,48
APLICACAO FINANCEIRA	R$ -	R$ -	R$ -	R$ -	-R$ 5.428,13	-R$ 5.428,13	-R$ 5.428,13
CONTAS VINCULADAS	R$ 2.058.020,04	R$ 1.460.600,49	R$ 1.419.537,38	R$ 1.495.893,89	R$ 1.372.387,53	R$ 1.358.360,68	R$ 1.358.307,68
CLIENTES A RECEBER	R$ 3.406.093,43	R$ 3.269.799,50	R$ 2.793.342,63	R$ 4.026.618,30	R$ 3.291.337,17	R$ 3.187.339,90	R$ 3.091.475,94
CLIENTES A RECEBER-INTERCOMPANY	R$ 24.199.414,33	R$ 23.463.969,49	R$ 23.972.578,66	R$ 24.251.368,21	R$ 24.378.975,90	R$ 24.395.773,10	R$ 2.802.203,62
(-)DUPLICATAS DESCONTADAS	-R$ 67.277,25	-R$ 418.912,38	-R$ 112.921,34	-R$ 7.081,70	-R$ 4.114,61	-R$ 4.114,61	-R$ 4.127,38
(-) PROVISAO PARA DEVEDORES DUVIDOSOS	-R$ 536.798,16	-R$ 538.096,34	-R$ 539.504,81	-R$ 540.368,26	-R$ 541.287,60	-R$ 542.209,34	-R$ 543.144,61
ESTOQUE	R$ 2.631.978,45	R$ 2.387.939,11	R$ 2.063.639,90	R$ 203.796,66	R$ 47.848,78	R$ 38.306,48	R$ 116.645,98
IMPOSTOS A RECUPERAR	R$ 944.705,15	R$ 885.633,97	R$ 632.251,68	R$ 634.363,00	R$ 634.363,00	R$ 634.593,87	R$ 659.139,51
OUTROS CREDITOS	R$ 6.972.811,03	R$ 7.236.119,85	R$ 7.275.591,87	R$ 1.463.355,94	R$ 1.441.207,74	R$ 1.448.973,95	R$ 1.354.101,57
DESPESAS ANTECIPADAS	R$ 117,68	R$ 59.172,36	R$ 43.249,06	R$ 25.347,78	R$ 7.446,50	-R$ 10.454,78	-R$ 28.356,01
CONTAS CORRENTES	R$ 2.000,00	R$ -	R$ -	R$ -	R$ -	R$ -	
TOTAL DO ATIVO CIRCULANTE	**R$ 40.486.324,19**	**R$ 38.294.502,50**	**R$ 37.978.757,58**	**R$ 33.299.052,83**	**R$ 31.075.136,28**	**R$ 30.965.152,02**	**R$ 9.260.782,23**
ATIVO REALIZAVEL A LONGO PRAZO							
INVEST TEMPORARIOS A LONGO PRAZO	R$ -	R$ -	R$ -	R$ -	R$ -	R$ -	R$ -
IMPOSTOS A RECUPERAR	R$ 2.578.635,49	R$ 2.578.635,49	R$ 2.578.635,49	R$ 2.578.635,49	R$ 2.578.635,49	R$ 2.578.635,49	R$ 2.578.635,49
TOTAL ATIVO REALIZÁVEL A LONGO PRAZO	**R$ 2.578.635,49**	**R$ 2.578.635,49**	**R$ 2.578.635,49**	**R$ 2.578.635,49**	**R$ 2.578.635,49**	**R$ 2.578.635,49**	**R$ 2.578.635,49**
ATIVO PERMANENTE							
INVESTIMENTOS - EQUIV.PATRIM.	R$ 12.406,80	R$ 12.406,80	R$ 12.406,80	R$ 12.406,80	R$ 12.406,80	R$ 12.406,80	R$ 12.406,80
IMOBILIZADO							
CUSTO DE AQUISIÇÃO	R$ 13.524.592,92	R$ 13.524.592,92	R$ 13.525.091,02	R$ 13.529.105,60	R$ 13.529.105,60	R$ 13.529.429,55	R$ 13.529.429,55
(-) DEPREC. ACUMULADAS	-R$ 1.444.190,27	-R$ 1.454.405,27	-R$ 1.464.620,27	-R$ 1.474.835,27	-R$ 1.485.050,27	-R$ 1.495.265,27	-R$ 1.505.480,27
SOMA DO ATIVO PERMANENTE	**R$ 12.092.809,45**	**R$ 12.082.594,45**	**R$ 12.072.877,55**	**R$ 12.066.677,13**	**R$ 12.056.462,13**	**R$ 12.046.571,08**	**R$ 12.036.356,08**
SOMA DO ATIVO	**R$ 55.157.769,13**	**R$ 52.955.732,44**	**R$ 52.630.270,62**	**R$ 47.944.365,45**	**R$ 45.710.233,90**	**R$ 45.590.358,59**	**R$ 23.875.773,80**

OLEAGINOSAS MARANHENSE S/A - BALANCETES VERIFICAÇÃO EM:							
PASSIVO	30/06/2014	31/07/2014	31/08/2014	30/09/2014	31/10/2014	30/11/2014	31/12/2014
PASSIVO CIRCULANTE							
EMPRESTIMO INSTITUICAO FINANCEIRA	R$ 518.869,64	R$ 519.184,51	R$ 558.101,44	R$ 517.857,06	R$ 518.164,04	R$ 517.605,54	R$ 517.901,69
FORNECEDORES	R$ 6.317.908,75	R$ 6.443.944,56	R$ 6.401.353,30	R$ 6.268.699,75	R$ 6.236.256,93	R$ 6.281.431,31	R$ 6.230.937,95
FORNECEDORES INTERCOMPANY	R$ 2.393.886,78	R$ 2.572.419,33	R$ 3.040.118,04	R$ 3.087.447,21	R$ 2.765.179,10	R$ 2.765.179,10	R$ 2.765.179,10
IMPOSTOS E CONTRIBUICOES A RECOLHER	R$ 4.135.218,43	R$ 4.189.892,12	R$ 4.038.425,65	R$ 4.562.701,64	R$ 4.592.940,79	R$ 4.622.898,12	R$ 4.641.733,90
HONORARIOS E SALARIOS A PAGAR	R$ 265.344,17	R$ 266.153,39	R$ 249.700,28	R$ 374.280,65	R$ 382.733,18	R$ 382.733,18	R$ 383.580,21
OUTRAS OBRIGACOES	R$ 468.621,90	R$ 484.476,92	R$ 465.873,73	R$ 432.190,63	R$ 431.084,52	R$ 431.724,62	R$ 431.724,62
PROVISOES	R$ 628.332,45	R$ 610.359,96	R$ 587.799,18	R$ 208.443,79	R$ 183.851,47	R$ 186.484,54	R$ 171.026,57
CONTAS CORRENTES	R$ 32.027.378,14	R$ 29.563.448,11	R$ 29.626.390,04	R$ 28.034.340,41	R$ 26.468.212,32	R$ 26.454.329,82	R$ 4.940.695,34
RECEITAS ANTECIPADAS	R$ 57.130,22	R$ 57.534,29	R$ 57.534,29	R$ 80.106,62	R$ 82.560,12	R$ 80.106,62	R$ 80.106,62
TOTAL DO PASSIVO CIRCULANTE	**R$ 46.812.690,48**	**R$ 44.707.413,19**	**R$ 45.025.295,95**	**R$ 43.566.067,76**	**R$ 41.660.982,47**	**R$ 41.722.492,85**	**R$ 20.162.886,00**
PASSIVO EXIGIVEL A LONGO PRAZO							
EMPRESTIMO INSTITUICAO FINANCEIRA	R$ 2.089.504,25	R$ 2.046.960,53	R$ 2.004.416,82	R$ 1.961.873,10	R$ 1.919.329,38	R$ 1.876.785,67	R$ 1.834.241,95
IMPOSTOS PARCELADOS/CONTINGÊNCIA	R$ 3.465.187,80	R$ 3.458.446,48	R$ 3.451.705,16	R$ 3.451.705,16	R$ 3.451.705,16	R$ 3.431.481,20	R$ 3.424.739,88
TOTAL DO PASSIVO EXIG.LONGO PRAZO	**R$ 5.554.692,05**	**R$ 5.505.407,01**	**R$ 5.456.121,98**	**R$ 5.413.578,26**	**R$ 5.371.034,54**	**R$ 5.308.266,87**	**R$ 5.258.981,83**
PATRIMONIO LIQUIDO							
CAPITAL SOCIAL	R$ 11.250.000,00	R$ 11.250.000,00	R$ 11.250.000,00	R$ 11.250.000,00	R$ 11.250.000,00	R$ 11.250.000,00	R$ 11.250.000,00
RESERVA DE CAPITAL	R$ 383.651,71	R$ 383.651,71	R$ 383.651,71	R$ 383.651,71	R$ 383.651,71	R$ 383.651,71	R$ 383.651,71
LUCROS OU PREJUIZOS ACUMULADOS	-R$ 10.653.928,53	-R$ 10.653.928,53	-R$ 10.653.928,53	-R$ 10.653.928,53	-R$ 10.653.928,53	-R$ 10.653.928,53	-R$ 10.653.928,53
RESULTADO DO EXERCICIO	R$ 709.219,76	R$ 709.219,76	R$ 709.219,76	R$ 709.219,76	R$ 709.219,76	R$ 709.219,76	R$ 709.219,76
RESULTADOS DE EXERCICIOS ANTERIORES	R$ 1.030.826,73	R$ 1.030.826,73	R$ 1.030.826,73	R$ 1.030.826,73	R$ 1.030.826,73	R$ 1.030.826,73	R$ 1.030.826,73
AJUSTES DE EXERCICIOS ANTERIORES	-R$ 7.306.955,91	-R$ 7.306.955,91	-R$ 7.306.955,91	-R$ 7.306.955,91	-R$ 7.306.955,91	-R$ 7.306.955,91	-R$ 7.306.955,91
AJUSTE DE ATIVOS E REAVALIACAO	R$ 10.546.911,12	R$ 10.546.911,12	R$ 10.546.911,12	R$ 10.546.911,12	R$ 10.546.911,12	R$ 10.546.911,12	R$ 10.546.911,12
RESULTADO DO PERIODO Á PARTIR DE 01/01/2014	-R$ 3.169.338,28	-R$ 3.216.812,64	-R$ 3.810.872,19	-R$ 6.995.005,45	-R$ 7.281.507,99	-R$ 7.400.126,01	-R$ 7.505.818,91
TOTAL DO PATRIMONIO LÍQUIDO	**R$ 2.790.386,60**	**R$ 2.742.912,24**	**R$ 2.148.852,69**	**-R$ 1.035.280,57**	**-R$ 1.321.783,11**	**-R$ 1.440.401,13**	**-R$ 1.546.094,03**
SOMA DO PASSIVO	**R$ 55.157.769,13**	**R$ 52.955.732,44**	**R$ 52.630.270,62**	**R$ 47.944.365,45**	**R$ 45.710.233,90**	**R$ 45.590.358,59**	**R$ 23.875.773,80**

D – DOS RESULTADOS

65. A Recuperada Olema apresentou receitas líquidas na ordem de R$ 19.428.543,36 e média mensal de R$ 3.238.090,56 para o período até 30/06/14.

66. Em 31/12/14 apresentou receitas líquidas acumuladas R$ 25.306.862,94. A média mensal para o ano foi de R$ 2.108.905,25.

67. Verifica-se um decréscimo no período pós-recuperação judicial, decorrente única e exclusivamente em função de remanejamento e logística implantada pelo grupo.

OLEAGINOSAS MARANHENSE S/A	DEMONSTRAÇÕES DOS RESULTADOS MENSAIS EM							
PERÍODO	JAN A JUN 2014	JULHO	AGOSTO	SETEMBRO	OUTUBRO	NOVEMBRO	DEZEMBRO	ACUMULADO
RECEITA OPERACIONAL BRUTA								
Vendas Gerais Produtos	R$ 24.161.144,98	R$ 2.080.397,98	R$ 2.177.989,87	R$ 2.787.275,60	R$ 168.287,69	R$ 44.770,19	R$ 5.403,01	R$ 31.425.269,32
Vendas Intercompany		R$ -	R$ -	R$ -				
(=) RECEITA OPERACIONAL BRUTA	R$ 24.161.144,98	R$ 2.080.397,98	R$ 2.177.989,87	R$ 2.787.275,60	R$ 168.287,69	R$ 44.770,19	R$ 5.403,01	R$ 31.425.269,32
(-) Deduções de Vendas	-R$ 249.120,97	-R$ 59.571,28	-R$ 70.812,28	-R$ 17.256,24	-R$ 20.420,96	-R$ 5.760,49	-R$ 21,55	-R$ 422.963,77
RECEITA OPERACIONAL LÍQUIDA	R$ 23.912.024,01	R$ 2.020.826,70	R$ 2.107.177,59	R$ 2.770.019,36	R$ 147.866,73	R$ 39.009,70	R$ 5.381,46	R$ 31.002.305,55
(-) Impostos s/ Vendas	-R$ 4.483.480,65	-R$ 258.252,11	-R$ 365.022,39	-R$ 550.304,55	-R$ 27.914,66	-R$ 9.279,48	-R$ 1.188,77	-R$ 5.695.442,61
(=) VENDAS LÍQUIDAS DE IMPOSTOS	R$ 19.428.543,36	R$ 1.762.574,59	R$ 1.742.155,20	R$ 2.219.714,81	R$ 119.952,07	R$ 29.730,22	R$ 4.192,69	R$ 25.306.862,94
(-) Custos Dos Produtos Vendidos	-R$ 19.511.176,47	-R$ 1.284.396,29	-R$ 1.884.983,74	-R$ 3.528.918,24	-R$ 164.094,56	-R$ 9.542,30	-R$ 3.312,28	-R$ 26.386.423,88
(=) LUCRO BRUTO OPERACIONAL	-R$ 82.633,11	R$ 478.178,30	-R$ 142.828,54	-R$ 1.309.203,43	-R$ 44.142,49	R$ 20.187,92	R$ 880,41	-R$ 1.079.560,94
(-) DESPESAS OPERACIONAIS								
Despesas Administrativas	-R$ 2.585.399,25	-R$ 374.366,22	-R$ 313.970,96	-R$ 321.209,29	-R$ 159.653,90	-R$ 39.559,89	-R$ 31.261,32	-R$ 3.825.420,83
Despesas com Vendas	-R$ 726.555,45	-R$ 95.259,48	-R$ 72.752,25	-R$ 38.351,17	-R$ 3.253,49	-R$ 59.493,31	-R$ 35.566,26	-R$ 1.031.231,41
Total das Despesas Operacionais	-R$ 3.311.954,70	-R$ 469.625,70	-R$ 386.723,21	-R$ 359.560,46	-R$ 162.907,39	-R$ 99.053,20	-R$ 66.827,58	-R$ 4.856.652,24
(=) RESULTADO OPERACIONAL	-R$ 3.394.587,81	R$ 8.552,60	-R$ 529.551,75	-R$ 1.668.763,89	-R$ 207.049,88	-R$ 78.865,28	-R$ 65.947,17	-R$ 5.936.213,18
(-) DESPESAS FINANCEIRAS LÍQUIDAS	-R$ 541.452,40	-R$ 58.292,36	-R$ 64.507,80	-R$ 61.697,03	-R$ 79.452,66	-R$ 39.752,74	-R$ 39.745,73	-R$ 884.900,72
(+) RECEITAS EXTRA OPERACIONAL	R$ 766.701,93	R$ 2.265,40	R$ -	-R$ 1.453.672,34	R$ -	R$ -	R$ -	-R$ 684.705,01
(=) RESULT. DO PERÍODO EXERCÍCIO 2014	-R$ 3.169.338,28	-R$ 47.474,36	-R$ 594.059,55	-R$ 3.184.133,26	-R$ 286.502,54	-R$ 118.618,02	-R$ 105.692,90	-R$ 7.505.818,91

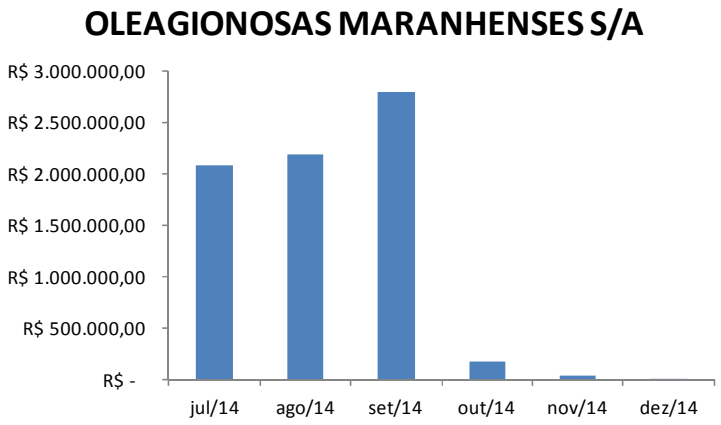

D.1 – Margem Bruta

68. Em 30/06/14, a Recuperanda apresentou prejuízo na conta de produtos vendidos de -R$ 82.633,11, equivalentes a -0,40% s/receitas líquidas.

69. Em 31/12/14, o prejuízo foi de -R$ 1.079.560,94, equivalentes a 4,27% s/receitas líquidas, portanto neste período de reestruturação, houve necessariamente remanejamentos e até mesmo liquidações de produtos gerando prejuízos operacionais.

D.2 – Despesas Operacionais (Administrativas e com Vendas)

70. Em 30/06/14 apresentava um custo de R$ 3.311.954,70 equivalentes a 17,05% s/ as receitas líquidas do período.

71. Em 31/12/14 apresenta um custo de R$ 4.856.652,24 equivalentes a 19,19% s/ as receitas líquidas do período. Demonstrando que houve um pequeno acréscimo em função das apropriações de décimo terceiro salário, encargos e reestruturações internas.

D.3 – Despesas Financeiras

72. Em 30 de junho de 2014 apresentava saldo de R$ 541.452,40, representado 2,79% s/receitas líquidas no período.

73. Em 31 de dezembro de 2014 apresenta saldo de R$ 884.900,72, representando 3,50% s/receitas líquidas no período.

D.4 – Prejuízos

74. Em 30 de junho de 2014 apresentava prejuízo no período de janeiro a junho de -R$ 3.169.338,28.

75. Em 31 de dezembro de 2014 apresenta prejuízo no período de janeiro a dezembro de 2014 no valor de -R$ 7.505.818,91.

PREMIER INDÚSTRIA DE PRODUTOS DE LIMPEZA LTDA.

A – DO ATIVO

A.1 – Circulante

Em 30/06/2014: saldo de R$ 3.491.165,65
Em 31/12/2014: saldo de R$ 3.053.478,99

76. Diferença decorrente de encontro de contas entre as companhias do mesmo grupo.

A.2 - Ativo Realizável a Longo Prazo

Em 30/06/2014: saldo de R$ 1.826,50
Em 31/12/2014: saldo de R$ 1.826,50

77. Grupo de contas sem movimentação no período, saldo decorrente de aplicações incentivadas.

A.3 - Ativo permanente

Em 30/06/2014: saldo de R$ 925.669,52
Em 31-12-2014: saldo de R$ 929.744,85

78. Movimentação não expressiva, decorrente de apropriações de depreciações.

B – DO PASSIVO

B.1 – Circulante

Em 30/06/2014: saldo de R$ 10.861.759,73
Em 31/12/2014: saldo de R$ 11.068.153,83

79. Pequeno aumento do exigível em função da movimentação da conta de fornecedores entre companhias do mesmo grupo.

B.2 - Circulante de longo prazo

Em 30/06/2014: saldo de R$ 229.065,23
Em 31/12/2014: de R$ 201.189,67

80. Diminuição do longo prazo em função de liquidações de instituições financeiras não sujeitas aos efeitos da recuperação judicial.

C – DO PATRIMÔNIO LÍQUIDO

Em 30/06/2014: saldo negativo de R$ 6.672.168,39
Em 31/12/2014: saldo negativo de R$ 7.284.293,16

81. O aumento do patrimônio líquido negativo se deu em função dos prejuízos verificados no período de julho a dezembro de 2014 (prejuízo de R$ 612.129,87).

PREMIER IND PRODS LIMPEZA LTDA - BALANCETES VERIFICAÇÃO EM:							
ATIVO	30/06/2014	31/07/2014	31/08/2014	30/09/2014	31/10/2014	30/11/2014	31/12/2014
ATIVO CIRCULANTE							
CAIXA	R$ 39.831,87	R$ 39.831,87	R$ 39.831,87	R$ 39.831,87	R$ 39.831,87	R$ 39.831,87	R$ 39.831,87
BANCO C/MOVIMENTO	R$ 47.402,29	R$ 77.425,01	R$ 69.763,50	R$ 51.491,42	R$ 63.462,52	R$ 54.758,90	R$ 61.372,24
APLICACAO FINANCEIRA	R$ 3.855,82	R$ 44.311,90	R$ 11.376,05	R$ 0,39	R$ 26,47	R$ 26,47	R$ 753,27
CONTAS VINCULADAS	R$ 858.088,10	R$ 650.951,56	R$ 645.835,28	R$ 675.456,10	R$ 640.820,11	R$ 641.570,83	R$ 645.762,73
CLIENTES A RECEBER	R$ 1.214.535,63	R$ 1.228.468,62	R$ 1.137.743,91	R$ 1.030.134,46	R$ 1.271.829,57	R$ 1.334.503,80	R$ 971.355,07
CLIENTES A RECEBER-INTERCOMPANY	R$ 73.312,50	R$ 75.762,50	R$ 77.291,20	R$ 75.762,50	R$ 75.762,50	R$ 75.762,50	R$ 75.762,50
(-)DUPLICATAS DESCONTADAS	R$ -	R$ -	-	R$ -	-R$ 24,09	R$ 53,42	R$ 6.459,18
(-) PROVISAO PARA DEVEDORES DUVIDOSOS	-R$ 254.876,64	-R$ 255.531,75	-R$ 255.978,63	-R$ 256.356,72	-R$ 256.790,65	-R$ 257.236,54	-R$ 257.694,45
ESTOQUE	R$ 868.284,08	R$ 719.204,50	R$ 616.004,63	R$ 637.553,99	R$ 656.570,32	R$ 572.766,05	R$ 780.781,91
IMPOSTOS A RECUPERAR	R$ 29.895,06	R$ 30.919,40	R$ 16.638,71	R$ 18.775,91	R$ 22.602,06	R$ 22.602,06	R$ 37.639,02
OUTROS CREDITOS	R$ 440.583,21	R$ 449.687,15	R$ 552.485,07	R$ 505.404,20	R$ 484.694,20	R$ 482.917,37	R$ 536.516,61
DESPESAS ANTECIPADAS	R$ 2.653,73	R$ 18.653,93	R$ 23.416,23	R$ 10.692,75	R$ 7.128,50	R$ 5.981,92	R$ 2.149,04
CONTAS CORRENTES	R$ 167.600,00	R$ 167.600,00	R$ 167.600,00	R$ 167.600,00	R$ 152.790,00	R$ 152.790,00	R$ 152.790,00
TOTAL DO ATIVO CIRCULANTE	**R$ 3.491.165,65**	**R$ 3.247.284,69**	**R$ 3.102.007,82**	**R$ 2.956.346,87**	**R$ 3.158.703,38**	**R$ 3.126.328,65**	**R$ 3.053.478,99**
ATIVO REALIZAVEL A LONGO PRAZO							
INVEST TEMPORARIOS A LONGO PRAZO	R$ 1.826,50	R$ 1.826,50	R$ 1.826,50	R$ 1.826,50	R$ 1.826,50	R$ 1.826,50	R$ 1.826,50
IMPOSTOS A RECUPERAR	R$ -	R$ -	R$ -	R$ -			
TOTAL ATIVO REALIZÁVEL A LONGO PRAZO	**R$ 1.826,50**	**R$ 1.826,50**	**R$ 1.826,50**	**R$ 1.826,50**	**R$ 1.826,50**	**R$ 1.826,50**	**R$ 1.826,50**
ATIVO PERMANENTE							
INVESTIMENTOS - EQUIV.PATRIM.							
IMOBILIZADO							
CUSTO DE AQUISIÇÃO	R$ 5.127.218,85	R$ 5.127.218,85	R$ 5.127.218,85	R$ 5.127.218,85	R$ 5.197.218,85	R$ 5.197.218,85	R$ 5.206.318,85
(-) DEPREC. ACUMULADAS	-R$ 4.201.549,33	-R$ 4.213.786,83	-R$ 4.226.024,33	-R$ 4.238.261,83	-R$ 4.250.932,13	-R$ 4.263.767,28	-R$ 4.276.574,00
SOMA DO ATIVO PERMANENTE	**R$ 925.669,52**	**R$ 913.432,02**	**R$ 901.194,52**	**R$ 888.957,02**	**R$ 946.286,72**	**R$ 933.451,57**	**R$ 929.744,85**
SOMA DO ATIVO	**R$ 4.418.661,67**	**R$ 4.162.543,21**	**R$ 4.005.028,84**	**R$ 3.847.130,39**	**R$ 4.106.816,60**	**R$ 4.061.606,72**	**R$ 3.985.050,34**

PREMIER IND PRODS LIMPEZA LTDA - BALANCETES VERIFICAÇÃO EM:							
PASSIVO	30/06/2014	31/07/2014	31/08/2014	30/09/2014	31/10/2014	30/11/2014	31/12/2014
PASSIVO CIRCULANTE							
EMPRESTIMO INSTITUICAO FINANCEIRA	R$ 24.082,85	R$ 24.075,91	R$ -		R$ -	R$ -	**R$ -**
FORNECEDORES	R$ 494.142,32	R$ 533.186,06	R$ 493.031,58	R$ 593.759,76	R$ 508.259,06	R$ 496.706,08	**R$ 480.011,37**
FORNECEDORES INTERCOMPANY	R$ 358.535,17	R$ 418.028,47	R$ 474.173,16	R$ 451.387,78	R$ 597.997,78	R$ 667.768,34	**R$ 824.430,37**
IMPOSTOS E CONTRIBUICOES A RECOLHER	R$ 592.698,96	R$ 628.804,21	R$ 665.208,17	R$ 721.804,25	R$ 751.986,33	R$ 809.008,51	**R$ 803.200,11**
HONORARIOS E SALARIOS A PAGAR	R$ 30.560,80	R$ 31.849,52	R$ 33.095,80	R$ 31.698,96	R$ 34.094,90	R$ 36.750,02	**R$ 40.608,43**
OUTRAS OBRIGACOES	R$ 311.320,21	R$ 306.357,62	R$ 305.958,15	R$ 306.956,41	R$ 303.870,85	R$ 309.539,52	**R$ 325.298,23**
PROVISOES	R$ 137.603,48	R$ 143.670,11	R$ 159.028,31	R$ 173.024,77	R$ 176.862,82	R$ 187.465,62	**R$ 136.325,38**
CONTAS CORRENTES	R$ 8.906.373,43	R$ 8.659.433,94	R$ 8.549.433,94	R$ 8.291.256,44	R$ 8.521.916,44	R$ 8.519.561,44	**R$ 8.450.641,44**
RECEITAS ANTECIPADAS	R$ 6.442,51	R$ 6.442,51	R$ 7.474,95	R$ 7.132,60	R$ 7.132,60	R$ 7.638,50	**R$ 7.638,50**
TOTAL DO PASSIVO CIRCULANTE	**R$ 10.861.759,73**	**R$ 10.751.848,35**	**R$ 10.687.404,06**	**R$ 10.577.020,97**	**R$ 10.902.120,78**	**R$ 11.034.438,03**	**R$ 11.068.153,83**
PASSIVO EXIGIVEL A LONGO PRAZO							
EMPRESTIMO INSTITUICAO FINANCEIRA	R$ 27.875,56	R$ 25.884,44	R$ -	R$ -	R$ -	R$ -	R$ -
IMPOSTOS PARCELADOS/CONTINGÊNCIAS	R$ 201.189,67	R$ 201.189,67	R$ 201.189,67	R$ 201.189,67	R$ 201.189,67	R$ 201.189,67	R$ 201.189,67
TOTAL DO PASSIVO EXIG.LONGO PRAZO	**R$ 229.065,23**	**R$ 227.074,11**	**R$ 201.189,67**	**R$ 201.189,67**	**R$ 201.189,67**	**R$ 201.189,67**	**R$ 201.189,67**
PATRIMONIO LIQUIDO							
CAPITAL SOCIAL	R$ 200.000,00	R$ 200.000,00	R$ 200.000,00	R$ 200.000,00	R$ 200.000,00	R$ 200.000,00	R$ 200.000,00
RESERVA LEGAL	R$ 1.084.475,02	R$ 1.084.475,02	R$ 1.084.475,02	R$ 1.084.475,02	R$ 1.084.475,02	R$ 1.084.475,02	R$ 1.084.475,02
LUCROS OU PREJUIZOS ACUMULADOS	-R$ 4.818.986,84	-R$ 4.818.986,84	-R$ 4.818.986,84	-R$ 4.818.986,84	-R$ 4.818.986,84	-R$ 4.818.986,84	-R$ 4.818.986,84
RESULTADO DO EXERCICIO	-R$ 1.736.475,49	-R$ 1.736.475,49	-R$ 1.736.475,49	-R$ 1.736.475,49	-R$ 1.736.475,49	-R$ 1.736.475,49	-R$ 1.736.475,49
RESULTADO DO EXERCÍCIO APÓS RJ	R$ -	-R$ 144.215,96	-R$ 211.401,60	-R$ 258.916,96	-R$ 324.330,56	-R$ 501.857,69	-R$ 612.129,87
AJUSTES DE EXERCICIOS ANTERIORES	-R$ 1.255.852,72	-R$ 1.255.852,72	-R$ 1.255.852,72	-R$ 1.255.852,72	-R$ 1.255.852,72	-R$ 1.255.852,72	-R$ 1.255.852,72
AJUSTE DE ATIVOS E REAVALIACAO							
RESULTADO DO PERIDO DE 01/06 Á 30/06/2014	-R$ 145.323,26	-R$ 145.323,26	-R$ 145.323,26	-R$ 145.323,26	-R$ 145.323,26	-R$ 145.323,26	-R$ 145.323,26
TOTAL DO PATRIMONIO LÍQUIDO	**-R$ 6.672.163,29**	**-R$ 6.816.379,25**	**-R$ 6.883.564,89**	**-R$ 6.931.080,25**	**-R$ 6.996.493,85**	**-R$ 7.174.020,98**	**-R$ 7.284.293,16**
SOMA DO PASSIVO	**R$ 4.418.661,67**	**R$ 4.162.543,21**	**R$ 4.005.028,84**	**R$ 3.847.130,39**	**R$ 4.106.816,60**	**R$ 4.061.606,72**	**R$ 3.985.050,34**

D – DOS RESULTADOS

82. A Recuperanda Premier apresentou receitas líquidas, em 30 de junho de 2014 no valor de R$ 3.416.438,74 e média mensal de R$ 569.406,46.

83. As receitas líquidas acumuladas em 31 de dezembro de 2014 foi de R$ 5.827.962,65, A média mensal no ano foi R$ 485.663,55.

84. Verifica-se um decréscimo no período pós recuperação judicial, decorrente única e exclusivamente em função de remanejamento e logística implantada pelo grupo.

PREMIER IND PRODS LIMPEZA LTDA	DEMONSTRAÇÕES DO RESULTADO DOS EXERCÍCIOS EM						
PERÍODO	JAN A JUN 2014	JULHO	AGOSTO	SETEMBRO	OUTUBRO	NOVEMBRO	DEZEMBRO
RECEITA OPERACIONAL BRUTA							
Vendas Gerais Produtos	R$ 4.116.964,28	R$ 531.323,80	R$ 502.351,39	R$ 642.630,82	R$ 610.275,09	R$ 614.278,97	R$ 463.597,67
Vendas Intercompany	R$ -	R$ -	R$ -	R$ -	R$ -	R$ -	R$ -
(=) RECEITA OPERACIONAL BRUTA	**R$ 4.116.964,28**	**R$ 531.323,80**	**R$ 502.351,39**	**R$ 642.630,82**	**R$ 610.275,09**	**R$ 614.278,97**	**R$ 463.597,67**
(-) Deduções de Vendas	-R$ 268.980,76	-R$ 20.316,81	-R$ 21.901,69	-R$ 26.693,57	-R$ 43.142,25	-R$ 40.210,97	-R$ 42.815,78
RECEITA OPERACIONAL LÍQUIDA	**R$ 3.847.983,52**	**R$ 511.006,99**	**R$ 480.449,70**	**R$ 615.937,25**	**R$ 567.132,84**	**R$ 574.068,00**	**R$ 420.781,89**
(-) Impostos s/ Vendas	-R$ 431.544,78	-R$ 116.386,91	-R$ 111.992,17	-R$ 150.449,64	-R$ 134.638,29	-R$ 143.902,58	-R$ 100.483,17
(=) VENDAS LÍQUIDAS DE IMPOSTOS	**R$ 3.416.438,74**	**R$ 394.620,08**	**R$ 368.457,53**	**R$ 465.487,61**	**R$ 432.494,55**	**R$ 430.165,42**	**R$ 320.298,72**
(-) Custos Dos Produtos Vendidos	-R$ 2.525.523,94	-R$ 367.390,49	-R$ 304.451,45	-R$ 334.552,59	-R$ 368.653,36	-R$ 472.598,12	-R$ 280.375,65
(=) LUCRO BRUTO OPERACIONAL	**R$ 890.914,80**	**R$ 27.229,59**	**R$ 64.006,08**	**R$ 130.935,02**	**R$ 63.841,19**	**-R$ 42.432,70**	**R$ 39.923,07**
(-) DESPESAS OPERACIONAIS							
Despesas Administrativas	-R$ 1.196.681,23	-R$ 186.492,80	-R$ 143.064,60	-R$ 188.336,22	-R$ 154.165,97	-R$ 149.099,63	-R$ 124.637,59
Despesas com Vendas	-R$ 174.314,97	-R$ 25.283,43	-R$ 22.288,16	-R$ 26.014,59	-R$ 13.059,81	-R$ 33.461,19	-R$ 27.569,04
Total das Despesas Operacionais	**-R$ 1.370.996,20**	**-R$ 211.776,23**	**-R$ 165.352,76**	**-R$ 214.350,81**	**-R$ 167.225,78**	**-R$ 182.560,82**	**-R$ 152.206,63**
(=) RESULTADO OPERACIONAL	**-R$ 480.081,40**	**-R$ 184.546,64**	**-R$ 101.346,68**	**-R$ 83.415,79**	**-R$ 103.384,59**	**-R$ 224.993,52**	**-R$ 112.283,56**
(-) DESPESAS FINANCEIRAS LÍQUIDAS	**-R$ 117.390,89**	**-R$ 8.709,10**	**-R$ 13.051,62**	**-R$ 20.375,70**	**-R$ 10.931,52**	**-R$ 9.858,81**	**-R$ 22.931,08**
(+) RECEITAS EXTRA OPERACIONAL	**R$ 452.149,03**	**R$ 49.039,78**	**R$ 47.212,66**	**R$ 56.276,13**	**R$ 48.902,51**	**R$ 57.325,20**	**R$ 24.942,46**
(=) RESULT. DO PERÍODO EXERCÍCIO 2014	**-R$ 145.323,26**	**-R$ 144.215,96**	**-R$ 67.185,64**	**-R$ 47.515,36**	**-R$ 65.413,60**	**-R$ 177.527,13**	**-R$ 110.272,18**

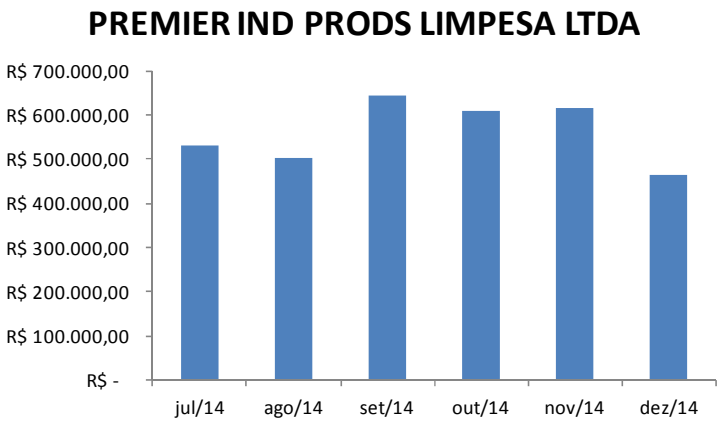

D.1 – Margem Bruta

85. Em 30/06/14 apresenta um lucro bruto operacional de R$ 890.914,80, equivalentes a 26% s/receitas líquidas.

86. Em 31/12/14 apresenta um lucro bruto operacional de R$ 1.259.282,43, equivalentes a 21.61% s/receitas líquidas, portanto neste período de reestruturação, houve necessariamente remanejamentos e até mesmo liquidações de produtos gerando redução da margem contributiva.

D.2 - Despesas Operacionais (Administrativas e com Vendas)

87. Em 30/06/2014 apresentava um custo de R$ 1.370.996,20 equivalentes a 40,13% s/ as receitas líquidas do período.

88. Em 31/12/2014 apresenta um custo de R$ 2.464.469,23 equivalentes a 42,29% s/ as receitas líquidas do período.

89. Demonstrando que houve um pequeno acréscimo em função das apropriações de décimo terceiro salário, encargos e reestruturações internas.

D.3 – Despesas Financeiras

90. Em 30/06/2014 apresentava saldo de R$ 117.390,89, representado 3,44% s/receitas líquidas no período.

91. Em 31/12/2014 apresenta saldo de R$ 203.248,72, representando 3,49% s/receitas líquidas no período.

D. 4 – Dos Prejuízos

92. Em 30/06/2014 apresentava prejuízo no período de janeiro a junho de -R$ 145.323,26.

93. Em 31/12/2014 apresenta prejuízo no período de janeiro a dezembro de 2014 no valor de -R$ 757.453,13.

ROSATEX DO NORDESTE PRODUTOS SANEANTES LTDA.

A – DO ATIVO

A.1 – Ativo Circulante

Em 30/06/14: saldo de R$ 13.322.045,86
Em 31/12/14: saldo de R$ 15.037.566,47

94. Diferença decorrente de encontro de contas entre as companhias do mesmo grupo para mais ou para menos

A.2 - Ativo Realizável a Longo Prazo

Em 30/06/14: saldo de R$ 0;
Em 31/12/14: saldo de R$ 0;

95. Grupo de contas sem movimentação no período, não existindo créditos a realizar no longo prazo.

A.3 - Ativo permanente

Em 30/06/14: saldo de R$ 2.077.937,23
Em 31/12/14: saldo de R$ 2.472.571,54

96. Houve movimentação decorrente de novas aquisições.

B – DO PASSIVO
B.1 – Passivo Circulante

Em 30/06/14: saldo de R$ 12.779.639,04
Em 31/12/14: apresenta saldo de R$ 12.936.780,30

97. Pequena variação do exigível em função do próprio giro operacional da empresa.

B.1 – Passivo Circulante de longo prazo

Em 30/06/14 apresentava saldo de R$ 905.887,71
Em 31/12/14 apresenta saldo de R$ 1.281.047,10

98. Aumento do Passivo de longo prazo, decorrente de apropriação de juros e encargos sobre pedidos de parcelamentos de impostos.

C – DO PATRIMÔNIO LÍQUIDO

Em 30/06/14: saldo de R$ 1.714.385,32
Em 31/12/14: saldo negativo de R$ 3.292.310,61

99. O aumento do patrimônio líquido se deu em função dos resultados positivos verificados no período de janeiro a dezembro de 2014. (até junho lucro de R$ 467.863,55, de julho a dezembro lucro de R$ 1.577.925,29, somando R$ 2.045.788,84 no exercício).

ROSATEX DO NORDESTE PRODS. SANEANTES LTDA - BALANCETES VERIFICAÇÃO EM:							
ATIVO	**30/06/2014**	**31/07/2014**	**31/08/2014**	**30/09/2014**	**31/10/2014**	**30/11/2014**	**31/12/2014**
ATIVO CIRCULANTE							
CAIXA	R$ -	R$ -	R$ -	R$ -	R$ -	R$ -	R$ -
BANCO C/MOVIMENTO	R$ 18.222,54	R$ 348.159,69	R$ 55.049,94	R$ 61.144,97	-R$ 28.217,58	R$ 46.383,98	R$ 39.332,69
APLICACAO FINANCEIRA	R$ -	R$ -	0	R$ -	R$ -	R$ 50.000,00	R$ 50.000,00
CONTAS VINCULADAS	R$ 3.060.596,66	R$ 2.045.927,86	R$ 1.987.906,13	R$ 2.005.242,20	R$ 2.013.107,39	R$ 1.988.369,28	R$ 2.004.087,59
CLIENTES A RECEBER	R$ 6.370.721,82	R$ 7.701.366,59	R$ 7.141.957,78	R$ 7.162.764,89	R$ 8.740.839,16	R$ 7.450.206,03	R$ 6.155.488,89
CLIENTES A RECEBER-INTERCOMPANY	R$ 284.338,46	R$ 284.338,46	R$ 305.065,46	R$ 284.338,46	R$ 284.338,46	R$ 284.338,46	R$ 284.661,55
(-)DUPLICATAS DESCONTADAS	-R$ 263.331,91	-R$ 75.809,02	R$ 43.839,58	R$ 58.703,64	R$ 87.266,82	R$ 55.550,57	-R$ 819.349,38
(-) PROVISAO PARA DEVEDORES DUVIDOSOS	-R$ 514.001,63	-R$ 514.699,19	-R$ 515.220,54	-R$ 515.798,40	-R$ 516.376,83	-R$ 516.872,77	-R$ 517.424,16
ESTOQUE	R$ 2.447.038,90	R$ 1.937.487,33	R$ 2.036.752,97	R$ 2.140.357,09	R$ 2.602.438,05	R$ 2.874.278,57	R$ 3.368.651,10
IMPOSTOS A RECUPERAR	R$ 87.263,73	R$ 87.263,73	R$ 91.887,33	R$ 91.887,33	R$ 104.490,71	R$ 104.504,40	R$ 146.106,63
OUTROS CREDITOS	R$ 231.355,13	R$ 643.044,51	R$ 611.105,30	R$ 334.962,09	R$ 475.778,26	R$ 664.594,88	R$ 273.860,97
DESPESAS ANTECIPADAS	R$ -	R$ 112.766,66	R$ 29.781,80	R$ 59.563,60	R$ 59.563,60	R$ 29.781,80	R$ 29.781,80
CONTAS CORRENTES	R$ 1.599.842,16	R$ 1.321.500,49	R$ 2.969.280,49	R$ 3.665.387,02	R$ 3.896.837,02	R$ 6.001.697,14	R$ 4.022.368,79
TOTAL DO ATIVO CIRCULANTE	**R$ 13.322.045,86**	**R$ 13.891.347,11**	**R$ 14.757.406,24**	**R$ 15.348.552,89**	**R$ 17.720.065,06**	**R$ 19.032.832,34**	**R$ 15.037.566,47**
ATIVO REALIZAVEL A LONGO PRAZO							
INVEST TEMPORARIOS A LONGO PRAZO	R$ -						
IMPOSTOS A RECUPERAR	R$ -						
TOTAL ATIVO REALIZÁVEL A LONGO PRAZO	**R$ -**	**R$ -**	**R$ -**	**R$ -**		**R$ -**	**R$ -**
ATIVO PERMANENTE							
INVESTIMENTOS - EQUIV.PATRIM.	R$ -						
IMOBILIZADO							
CUSTO DE AQUISIÇÃO	R$ 2.263.937,23	R$ 2.263.937,23	R$ 2.708.399,73	R$ 2.708.399,73	R$ 2.755.283,79	R$ 2.780.283,79	R$ 2.785.131,13
(-) DEPREC. ACUMULADAS	-R$ 186.071,02	-R$ 204.442,27	-R$ 223.171,97	-R$ 245.247,09	-R$ 267.621,09	-R$ 290.082,28	-R$ 312.559,59
SOMA DO ATIVO PERMANENTE	**R$ 2.077.866,21**	**R$ 2.059.494,96**	**R$ 2.485.227,76**	**R$ 2.463.152,64**	**R$ 2.487.662,70**	**R$ 2.490.201,51**	**R$ 2.472.571,54**
SOMA DO ATIVO	**R$ 15.399.912,07**	**R$ 15.950.842,07**	**R$ 17.242.634,00**	**R$ 17.811.705,53**	**R$ 20.207.727,76**	**R$ 21.523.033,85**	**R$ 17.510.138,01**

ROSATEX DO NORDESTE PRODS. SANEANTES LTDA - BALANCETES VERIFICAÇÃO EM:							
PASSIVO	**30/06/2014**	**31/07/2014**	**31/08/2014**	**30/09/2014**	**31/10/2014**	**30/11/2014**	**31/12/2014**
PASSIVO CIRCULANTE							
EMPRESTIMO INSTITUICAO FINANCEIRA	R$ -	R$ -	R$ -	R$ -	R$ -	R$ -	**R$ -**
FORNECEDORES	R$ 1.825.631,26	R$ 2.427.898,95	R$ 1.989.907,61	R$ 2.335.620,41	R$ 2.210.628,93	R$ 2.084.137,60	R$ 2.028.897,05
FORNECEDORES INTERCOMPANY	R$ 4.216.768,75	R$ 3.730.496,47	R$ 4.343.424,26	R$ 3.864.169,26	R$ 5.235.159,00	R$ 6.428.489,29	R$ 3.087.259,56
IMPOSTOS E CONTRIBUICOES A RECOLHER	R$ 4.976.078,00	R$ 5.436.834,33	R$ 5.598.717,83	R$ 5.761.667,21	R$ 5.928.130,23	R$ 5.921.335,24	R$ 5.851.537,15
HONORARIOS E SALARIOS A PAGAR	R$ 67.361,47	R$ 66.813,04	R$ 64.026,01	R$ 67.252,71	R$ 65.029,02	R$ 65.340,37	R$ 29.740,00
OUTRAS OBRIGACOES	R$ 580.450,41	R$ 592.186,29	R$ 645.883,63	R$ 613.692,53	R$ 598.355,93	R$ 683.968,16	R$ 845.152,10
PROVISOES	R$ 380.352,84	R$ 255.029,54	R$ 338.647,15	R$ 284.155,87	R$ 343.501,17	R$ 427.739,28	R$ 339.012,32
CONTAS CORRENTES	R$ 685.385,00	R$ 685.385,00	R$ 685.385,00	R$ 685.385,00	R$ 670.575,00	R$ 670.575,00	R$ 670.575,00
RECEITAS ANTECIPADAS	R$ 47.611,31	R$ 47.611,31	R$ 47.611,31	R$ 53.626,60	R$ 55.052,56	R$ 47.053,13	R$ 84.607,12
TOTAL DO PASSIVO CIRCULANTE	**R$ 12.779.639,04**	**R$ 13.242.254,93**	**R$ 13.713.602,80**	**R$ 13.665.569,59**	**R$ 15.106.431,84**	**R$ 16.328.638,07**	**R$ 12.936.780,30**
PASSIVO EXIGIVEL A LONGO PRAZO							
EMPRESTIMO INSTITUICAO FINANCEIRA	R$ -	R$ -					
IMPOSTOS PARCELADOS	R$ 905.887,71	R$ 905.887,71	R$ 905.887,71	R$ 905.887,71	R$ 905.887,71	R$ 1.076.057,77	R$ 1.281.047,10
TOTAL DO PASSIVO EXIG.LONGO PRAZO	**R$ 905.887,71**	**R$ 905.887,71**	**R$ 905.887,71**	**R$ 905.887,71**	**R$ 905.887,71**	**R$ 1.076.057,77**	**R$ 1.281.047,10**
PATRIMONIO LIQUIDO							
CAPITAL SOCIAL	R$ 50.000,00	R$ 50.000,00	R$ 50.000,00	R$ 50.000,00	R$ 50.000,00	R$ 50.000,00	R$ 50.000,00
CAPITAL A INTEGRALIZAR							
LUCROS OU PREJUIZOS ACUMULADOS	R$ 1.196.521,77	R$ 1.196.521,77	R$ 1.196.521,77	R$ 1.196.521,77	R$ 1.196.521,77	R$ 1.196.521,77	R$ 1.196.521,77
RESULTADO DE EXERCICIOS ANTERIORES							
RESULTADOS APURADOS APÓS RJ		R$ 88.314,11	R$ 908.758,17	R$ 1.525.862,91	R$ 2.481.022,89	R$ 2.403.957,69	R$ 1.577.925,29
AJUSTES DE EXERCICIOS ANTERIORES							
AJUSTE DE ATIVOS E REAVALIACAO							
RESULTADO DO PERIDO DE 01/06 Á 30/06/2014	R$ 467.863,55	R$ 467.863,55	R$ 467.863,55	R$ 467.863,55	R$ 467.863,55	R$ 467.863,55	R$ 467.863,55
TOTAL DO PATRIMONIO LÍQUIDO	**R$ 1.714.385,32**	**R$ 1.802.699,43**	**R$ 2.623.143,49**	**R$ 3.240.248,23**	**R$ 4.195.408,21**	**R$ 4.118.343,01**	**R$ 3.292.310,61**
SOMA DO PASSIVO	**R$ 15.399.912,07**	**R$ 15.950.842,07**	**R$ 17.242.634,00**	**R$ 17.811.705,53**	**R$ 20.207.727,76**	**R$ 21.523.038,85**	**R$ 17.510.138,01**

D – DOS RESULTADOS

100. A Recuperanda Rosatex apresentou receitas líquidas em 30/06/14 de R$ 18.039.855,50 e média mensal de R$ 3.006.642,58.

101. Receitas líquidas acumuladas em 31/12/14 R$ 40.851.685,76. Média mensal no ano R$ 3.404.307,15.

102. Verifica-se um acréscimo no período pós recuperação judicial, decorrente única e exclusivamente das medidas implantada pelo grupo.

ROSATEX DO NORDESTE PRODS. SANEANTES LTDA	DEMONSTRAÇÕES DO RESULTADO DOS EXERCÍCIOS EM							
PERÍODO	JAN A JUN 2014	JULHO	AGOSTO	SETEMBRO	OUTUBRO	NOVEMBRO	DEZEMBRO	ACUMULADO
RECEITA OPERACIONAL BRUTA								
Vendas Gerais Produtos	R$ 18.846.859,09	R$ 3.999.678,70	R$ 4.062.497,75	R$ 4.239.001,48	R$ 4.742.045,84	R$ 3.610.561,21	R$ 3.338.587,98	R$ 42.839.232,05
Vendas Intercompany	R$ -	R$ -	R$ -	R$ -	R$ -	R$ -	R$ -	R$ -
(=) RECEITA OPERACIONAL BRUTA	**R$ 18.846.859,09**	**R$ 3.999.678,70**	**R$ 4.062.497,75**	**R$ 4.239.001,48**	**R$ 4.742.046,84**	**R$ 3.610.561,21**	**R$ 3.338.587,98**	**R$ 42.839.233,05**
(-) Deduções de Vendas	-R$ 807.003,59	-R$ 175.518,20	-R$ 89.207,19	-R$ 242.508,29	-R$ 206.831,55	-R$ 207.984,26	-R$ 258.494,21	-R$ 1.987.547,29
RECEITA OPERACIONAL LÍQUIDA	**R$ 18.039.855,50**	**R$ 3.824.160,50**	**R$ 3.973.290,56**	**R$ 3.996.493,19**	**R$ 4.535.215,29**	**R$ 3.402.576,95**	**R$ 3.080.093,77**	**R$ 40.851.685,76**
(-) Impostos s/ Vendas	-R$ 3.198.542,84	-R$ 850.783,13	-R$ 631.093,49	-R$ 615.178,91	-R$ 747.885,66	-R$ 550.054,79	-R$ 654.599,28	-R$ 7.248.138,10
(=) VENDAS LÍQUIDAS DE IMPOSTOS	**R$ 14.841.312,66**	**R$ 2.973.377,37**	**R$ 3.342.197,07**	**R$ 3.381.314,28**	**R$ 3.787.329,63**	**R$ 2.852.522,16**	**R$ 2.425.494,49**	**R$ 33.603.547,66**
(-) Custos Dos Produtos Vendidos	-R$ 9.763.340,21	-R$ 2.101.000,39	-R$ 1.744.016,73	-R$ 1.758.330,34	-R$ 2.085.610,04	-R$ 1.790.449,36	-R$ 1.969.644,91	-R$ 21.212.391,98
(=) LUCRO BRUTO OPERACIONAL	**R$ 5.077.972,45**	**R$ 872.376,98**	**R$ 1.598.180,34**	**R$ 1.622.983,94**	**R$ 1.701.719,59**	**R$ 1.062.072,80**	**R$ 455.849,58**	**R$ 12.391.155,68**
(-) DESPESAS OPERACIONAIS								
Despesas Administrativas	-R$ 2.470.500,33	-R$ 519.590,21	-R$ 455.859,46	-R$ 734.706,17	-R$ 652.493,52	-R$ 653.131,71	-R$ 957.298,26	-R$ 6.443.579,66
Despesas com Vendas	-R$ 1.594.344,48	-R$ 206.232,27	-R$ 267.565,38	-R$ 197.772,89	-R$ 39.370,83	-R$ 367.787,67	-R$ 260.130,97	-R$ 2.933.204,49
Total das Despesas Operacionais	**-R$ 4.064.844,81**	**-R$ 725.822,48**	**-R$ 723.424,84**	**-R$ 932.479,06**	**-R$ 691.864,35**	**-R$ 1.020.919,38**	**-R$ 1.217.429,23**	**-R$ 9.376.784,15**
(=) RESULTADO OPERACIONAL	**R$ 1.013.127,64**	**R$ 146.554,50**	**R$ 874.755,50**	**R$ 690.504,88**	**R$ 1.009.855,24**	**R$ 41.153,42**	**-R$ 761.579,65**	**R$ 3.014.371,53**
(-) DESPESAS FINANCEIRAS LÍQUIDAS	**-R$ 604.496,78**	**-R$ 51.240,43**	**-R$ 68.311,44**	**-R$ 73.400,14**	**-R$ 54.695,26**	**-R$ 118.223,62**	**-R$ 73.547,75**	**-R$ 1.043.915,42**
(+) RECEITAS/DESP EXTRA OPERACIONA	**R$ 59.232,69**	**-R$ 6.999,96**	**R$ 14.000,00**	**R$ -**	**R$ -**	**R$ -**	**R$ 9.100,00**	**R$ 75.332,73**
(=) RESULT. DO EXERCÍCIO 2014	**R$ 467.863,55**	**R$ 88.314,11**	**R$ 820.444,06**	**R$ 617.104,74**	**R$ 955.159,98**	**-R$ 77.070,20**	**-R$ 826.027,40**	**R$ 2.045.788,84**

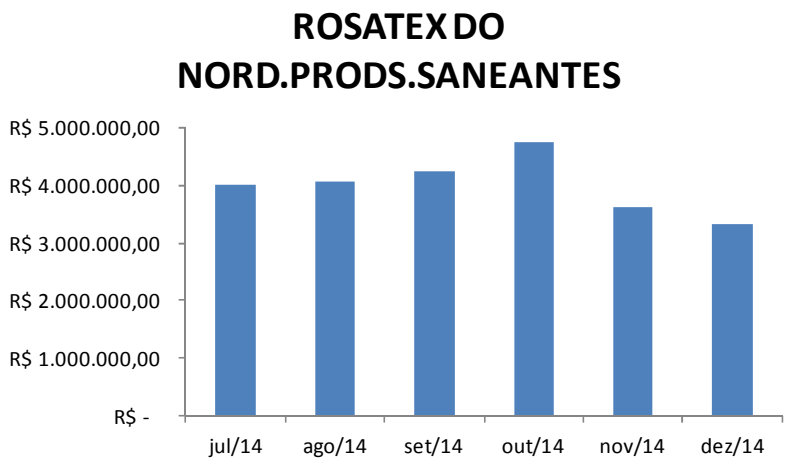

D.1 – Margem Bruta

103. Em 30/06/14 apresentava lucro bruto operacional de R$ 5.077.972,45, equivalentes a 28,15% s/receitas líquidas.

104. Em 31/12/14 apresenta um lucro bruto operacional de R$ 12.391.155,68, equivalentes a 30,33%% s/receitas líquidas, prevendo-se uma leve recuperação de margens.

D.2 – Despesas Operacionais (Administrativas e com Vendas)

105. Em 30-06-2014 apresentava um custo de R$ 4.064.844,81 equivalentes a 22,53% s/ as receitas líquidas do período.

106. Em 31-12-2014 apresenta um custo de R$ 9.376.784,15 equivalentes a 22,95% s/ as receitas líquidas do período, mantendo-se em patamares compatíveis com o atual momento da empresa.

D.3 – Despesas Financeiras

107. Em 30/06/14 apresentava saldo de R$ 604.496,78, representado 3,35% s/receitas líquidas no período.

108. Em 31/12/14 apresenta saldo de R$ 1.043.915,42, representando 2,55% s/receitas líquidas no período.

D. 4 – Lucro do Exercício

109. Em 30/06/14 apresentava lucro líquido no período de janeiro a junho de R$ 467.863,55.

110. Em 31/12/14 apresenta lucro líquido no período de janeiro a dezembro de 2014 no valor de R$ 2.045.788.

UNIÃO FABRIL EXPORTADORA S.A. – UFE

A – DO ATIVO

A.1 – Do Ativo Circulante

Em 30/06/14: saldo de R$ 29.582.682,64
Em 31/12/14: saldo de R$ 16.956.315,54

111. Diferença decorrente de encontro de contas entre as companhias do mesmo grupo**.**

A.2 - Ativo Realizável a Longo Prazo

Em 30/06/14: saldo de R$ 5.633.219,31
Em 31/12/14: saldo de R$ 5.633.219,31

112. Grupo de contas sem movimentação no período, saldo decorrente de impostos a recuperar e investimentos incentivados.

A.3 - Ativo permanente

Em 30/06/14: saldo de R$ 7.681.630,76
Em 31/12/14: saldo de R$ 7.677.111,25

113. Movimentação não expressiva, decorrente de apropriações de depreciações.

B – DO PASSIVO

B.1 – Passivo Circulante

Em 30/06/14: saldo de R$ 40.399.930,75
Em 31/12/14: saldo de R$ 26.838.099,18

114. Diminuição do exigível em função da baixa de contas de fornecedores entre companhias do mesmo grupo.

B.2 – Passivo Circulante de longo prazo

Em 30/06/14: saldo de R$ 13.932.842,42
Em 31/12/14: saldo de R$ 13.383.856,35

115. Diminuição do passivo de longo prazo em função da liquidação de impostos parcelados.

C – DO PATRIMÔNIO LÍQUIDO

Em 30/06/14: patrimônio líquido negativo de R$11.435.240,46
Em 31/12/14: patrimônio líquido negativo de R$ 9.955.309,43

116. A diminuição do patrimônio líquido negativo se deu em função dos resultados verificados no período de julho a dezembro de 2014 (lucro líquido de R$ 1.479.931,03).

UNIÃO FABRIL EXPORTADORA - UFE - BALANCETES VERIFICAÇÃO EM:							
ATIVO	**30/06/2014**	**31/07/2014**	**31/08/2014**	**30/09/2014**	**31/10/2014**	**30/11/2014**	**31/12/2014**
ATIVO CIRCULANTE							
CAIXA	R$ -	R$ -	R$ -	R$ -	R$ -	R$ -	R$ -
BANCO C/MOVIMENTO	R$ 215.380,56	R$ 317.666,32	R$ 45.669,38	R$ 247.071,32	R$ 46.536,39	R$ 70.095,40	R$ 53.131,32
APLICACAO FINANCEIRA	R$ -	R$ -	R$ -	R$ -	R$ -	R$ -	R$ -
CONTAS VINCULADAS	R$ 2.502.798,19	R$ 1.006.168,02	R$ 923.920,50	R$ 1.374.224,60	R$ 935.997,05	R$ 919.328,54	R$ 910.951,94
CLIENTES A RECEBER	R$ 7.518.883,32	R$ 7.116.649,97	R$ 7.653.417,52	R$ 6.413.065,43	R$ 6.356.396,93	R$ 6.784.668,14	R$ 7.899.447,64
CLIENTES A RECEBER-INTERCOMPANY	R$ 438.427,00	R$ 462.559,25	R$ 561.052,09	R$ 686.687,62	R$ 686.687,62	R$ 686.687,62	R$ 564.237,62
(-)DUPLICATAS DESCONTADAS	-R$ 940.310,19	-R$ 499.712,36	-R$ 163.704,28	R$ 46.670,70	R$ 132.630,86	R$ 156.173,63	R$ 187.472,70
(-) PROVISAO PARA DEVEDORES DUVIDOSOS	-R$ 1.100.264,20	-R$ 1.102.334,09	-R$ 1.105.176,39	-R$ 1.106.112,52	-R$ 1.107.068,19	-R$ 1.108.007,75	-R$ 1.108.943,91
ESTOQUE	R$ 1.806.024,55	R$ 1.423.956,47	R$ 1.377.426,11	R$ 1.350.231,81	R$ 1.457.365,49	R$ 1.771.786,17	R$ 2.044.326,48
IMPOSTOS A RECUPERAR	R$ 2.768.853,35	R$ 2.770.947,60	R$ 2.786.738,75	R$ 2.786.264,70	R$ 2.790.874,22	R$ 2.790.674,53	R$ 2.790.674,53
OUTROS CREDITOS	R$ 1.154.173,89	R$ 1.309.768,12	R$ 1.498.510,39	R$ 1.400.819,23	R$ 1.359.836,28	R$ 1.437.402,79	R$ 1.160.203,18
DESPESAS ANTECIPADAS	R$ 609.373,79	R$ 681.760,87	R$ 613.723,84	R$ 572.090,81	R$ 782.957,78	R$ 729.969,41	R$ 690.153,48
CONTAS CORRENTES	R$ 14.609.342,38	R$ 17.537.993,47	R$ 18.485.478,47	R$ 20.054.266,85	R$ 21.888.866,85	R$ 22.876.998,85	R$ 1.764.660,56
TOTAL DO ATIVO CIRCULANTE	**R$ 29.582.682,64**	**R$ 31.025.423,64**	**R$ 32.677.056,38**	**R$ 33.825.280,55**	**R$ 35.331.081,28**	**R$ 37.115.777,33**	**R$ 16.956.315,54**
ATIVO REALIZAVEL A LONGO PRAZO							
INVEST TEMPORARIOS A LONGO PRAZO	R$ 1.118.775,34	R$ 1.118.775,34	R$ 1.118.775,34	R$ 1.118.775,34	R$ 1.118.775,34	R$ 1.118.775,34	R$ 1.118.775,34
IMPOSTOS A RECUPERAR	R$ 4.514.443,97	R$ 4.514.443,97	R$ 4.514.443,97	R$ 4.514.443,97	R$ 4.514.443,97	R$ 4.514.443,97	R$ 4.514.443,97
TOTAL ATIVO REALIZÁVEL A LONGO PRAZO	**R$ 5.633.219,31**	**R$ 5.633.219,31**	**R$ 5.633.219,31**	**R$ 5.633.219,31**	**R$ 5.633.219,31**	**R$ 5.633.219,31**	**R$ 5.633.219,31**
ATIVO PERMANENTE							
INVESTIMENTOS - EQUIV. PATRIM.	R$ 25.037,76	R$ 25.037,76	R$ 25.037,76	R$ 25.037,76	R$ 25.037,76	R$ 25.037,76	R$ 25.037,76
IMOBILIZADO							
CUSTO DE AQUISIÇÃO	R$ 44.175.721,49	R$ 44.175.721,49	R$ 44.136.921,49	R$ 44.136.921,49	R$ 44.136.921,49	R$ 44.136.921,49	R$ 44.136.921,49
(-) DEPREC. ACUMULADAS	-R$ 36.519.128,49	-R$ 36.520.002,67	-R$ 36.481.977,01	-R$ 36.482.853,78	-R$ 36.483.518,52	-R$ 36.484.183,26	-R$ 36.484.848,00
SOMA DO ATIVO PERMANENTE	**R$ 7.681.630,76**	**R$ 7.680.756,58**	**R$ 7.679.982,24**	**R$ 7.679.105,47**	**R$ 7.678.440,73**	**R$ 7.677.775,99**	**R$ 7.677.111,25**
SOMA DO ATIVO	**R$ 42.897.532,71**	**R$ 44.339.399,53**	**R$ 45.990.257,93**	**R$ 47.137.605,33**	**R$ 48.642.741,32**	**R$ 50.426.772,63**	**R$ 30.266.646,10**

UNIÃO FABRIL EXPORTADORA - UFE - BALANCETES VERIFICAÇÃO EM:							
PASSIVO	**30/06/2014**	**31/07/2014**	**31/08/2014**	**30/09/2014**	**31/10/2014**	**30/11/2014**	**31/12/2014**
PASSIVO CIRCULANTE							
EMPRESTIMO INSTITUICAO FINANCEIRA	R$ 223.077,88	R$ 237.312,16	R$ 253.978,82	R$ 270.645,49	R$ 287.312,16	R$ 303.978,82	**R$ 320.645,49**
FORNECEDORES	R$ 720.947,87	R$ 675.169,12	R$ 662.390,28	R$ 667.237,00	R$ 1.308.093,12	R$ 1.532.949,33	**R$ 911.808,96**
FORNECEDORES INTERCOMPANY	R$ 23.129.624,83	R$ 23.493.125,34	R$ 24.087.799,04	R$ 24.216.962,65	R$ 25.087.163,67	R$ 26.108.004,98	**R$ 5.916.355,78**
IMPOSTOS E CONTRIBUICOES A RECOLHER	R$ 14.316.488,37	R$ 15.115.510,86	R$ 15.847.135,82	R$ 17.018.887,69	R$ 17.087.072,25	R$ 17.313.209,91	**R$ 17.606.621,43**
HONORARIOS E SALARIOS A PAGAR	R$ 70.884,60	R$ 70.146,90	R$ 73.647,58	R$ 74.338,32	R$ 74.718,46	R$ 74.718,46	**R$ 74.718,46**
OUTRAS OBRIGACOES	R$ 1.121.125,18	R$ 1.061.968,27	R$ 1.084.345,51	R$ 1.146.534,95	R$ 1.044.074,78	R$ 1.133.923,86	**R$ 1.197.150,27**
PROVISOES	R$ 810.329,57	R$ 808.202,56	R$ 811.326,09	R$ 820.802,80	R$ 830.626,86	R$ 831.450,94	**R$ 796.049,01**
CONTAS CORRENTES							
RECEITAS ANTECIPADAS	R$ 7.452,45	R$ 9.223,52	R$ 9.233,52	R$ 11.864,36	R$ 8.427,60	R$ 3.105,03	**R$ 14.749,78**
TOTAL DO PASSIVO CIRCULANTE	**R$ 40.399.930,75**	**R$ 41.470.658,73**	**R$ 42.829.856,66**	**R$ 44.227.273,26**	**R$ 45.727.488,90**	**R$ 47.301.341,33**	**R$ 26.838.099,18**
PASSIVO EXIGIVEL A LONGO PRAZO							
EMPRESTIMO INSTITUICAO FINANCEIRA	R$ 150.000,00	R$ 133.333,33	R$ 116.666,67	R$ 100.000,00	R$ 83.333,33	R$ 66.666,67	R$ 50.000,00
IMPOSTOS PARCELADOS	R$ 13.782.842,42	R$ 13.766.513,73	R$ 13.750.185,04	R$ 13.333.856,35	R$ 13.333.856,35	R$ 13.333.856,35	R$ 13.333.856,35
TOTAL DO PASSIVO EXIG.LONGO PRAZO	**R$ 13.932.842,42**	**R$ 13.899.847,06**	**R$ 13.866.851,71**	**R$ 13.433.856,35**	**R$ 13.417.189,68**	**R$ 13.400.523,02**	**R$ 13.383.856,35**
PATRIMONIO LIQUIDO							
CAPITAL SOCIAL	R$ 14.138.755,60	R$ 14.138.755,60	R$ 14.138.755,60	R$ 14.138.755,60	R$ 14.138.755,60	R$ 14.138.755,60	R$ 14.138.755,60
RESERVA LEGAL	R$ 4.679,46	R$ 4.679,46	R$ 4.679,46	R$ 4.679,46	R$ 4.679,46	R$ 4.679,46	R$ 4.679,46
LUCROS OU PREJUIZOS ACUMULADOS	-R$ 29.682.785,63	-R$ 29.682.785,63	-R$ 29.682.785,63	-R$ 29.682.785,63	-R$ 29.682.785,63	-R$ 29.682.785,63	-R$ 29.682.785,63
RESULTADO DO EXERCICIO		R$ 404.134,20	R$ 728.790,02	R$ 911.716,18	R$ 933.303,20	R$ 1.160.148,74	R$ 1.479.931,03
(-) DISTRIBUICAO DE LUCROS							
AJUSTES DE EXERCICIOS ANTERIORES	-R$ 1.243.853,40	-R$ 1.243.853,40	-R$ 1.243.853,40	-R$ 1.243.853,40	-R$ 1.243.853,40	-R$ 1.243.853,40	-R$ 1.243.853,40
AJUSTE DE ATIVOS E REAVALIACAO	R$ 2.949.258,86	R$ 2.949.258,86	R$ 2.949.258,86	R$ 2.949.258,86	R$ 2.949.258,86	R$ 2.949.258,86	R$ 2.949.258,86
RESULTADO DO PERIDO DE 01/06 Á 30/06/2014	R$ 2.398.704,65	R$ 2.398.704,65	R$ 2.398.704,65	R$ 2.398.704,65	R$ 2.398.704,65	R$ 2.398.704,65	R$ 2.398.704,65
TOTAL DO PATRIMONIO LÍQUIDO	**-R$ 11.435.240,46**	**-R$ 11.031.106,26**	**-R$ 10.706.450,44**	**-R$ 10.523.524,28**	**-R$ 10.501.937,26**	**-R$ 10.275.091,72**	**-R$ 9.955.309,43**
SOMA DO PASSIVO	**R$ 42.897.532,71**	**R$ 44.339.399,53**	**R$ 45.990.257,93**	**R$ 47.137.605,33**	**R$ 48.642.741,32**	**R$ 50.426.772,63**	**R$ 30.266.646,10**

D – DOS RESULTADOS

117. A Recuperanda União Fabril, em 30/06/14, apresentou receitas líquidas e R$ 27.644.807,66, com média mensal de R$4.607.467,94.

118. Receitas líquidas acumuladas em 31/12/14 R$ 52.750.074,73, média mensal no ano R$ 4.395.839,56.

119. Verifica-se um pequeno decréscimo no período pós-recuperação judicial, decorrente única e exclusivamente em função de remanejamento e logística implantada pelo grupo.

UNIÃO FABRIL EXPORTADORA - UFE	DEMONSTRAÇÕES DO RESULTADO DOS EXERCÍCIOS EM						
PERÍODO	JAN A JUN 2014	JULHO	AGOSTO	SETEMBRO	OUTUBRO	NOVEMBRO	DEZEMBRO
RECEITA OPERACIONAL BRUTA							
Vendas Gerais Produtos	R$ 29.594.483,74	R$ 4.549.367,06	R$ 4.681.813,65	R$ 4.386.455,21	R$ 3.957.496,80	R$ 4.162.323,27	R$ 5.303.004,36
Vendas Intercompany	R$ -	R$ -	R$ -	R$ -	R$ -	R$ -	R$ -
(=) RECEITA OPERACIONAL BRUTA	R$ 29.594.483,74	R$ 4.549.367,06	R$ 4.681.813,65	R$ 4.386.455,21	R$ 3.957.496,80	R$ 4.162.323,27	R$ 5.303.004,36
(-) Deduções de Vendas	-R$ 1.949.676,08	-R$ 287.102,02	-R$ 306.840,38	-R$ 340.953,92	-R$ 310.432,92	-R$ 386.367,64	-R$ 303.496,40
RECEITA OPERACIONAL LÍQUIDA	R$ 27.644.807,66	R$ 4.262.265,04	R$ 4.374.973,27	R$ 4.045.501,29	R$ 3.647.063,88	R$ 3.775.955,63	R$ 4.999.507,96
(-) Impostos s/ Vendas	-R$ 7.253.036,22	-R$ 1.109.451,19	-R$ 1.138.801,52	-R$ 1.077.156,75	-R$ 408.236,06	-R$ 439.303,71	-R$ 577.351,51
(=) VENDAS LÍQUIDAS DE IMPOSTOS	R$ 20.391.771,44	R$ 3.152.813,85	R$ 3.236.171,75	R$ 2.968.344,54	R$ 3.238.827,82	R$ 3.336.651,92	R$ 4.422.156,45
(-) Custos Dos Produtos Vendidos	-R$ 10.644.271,69	-R$ 1.661.041,06	-R$ 1.728.760,14	-R$ 1.560.232,55	-R$ 1.997.525,57	-R$ 2.185.971,94	-R$ 2.965.148,32
(=) LUCRO BRUTO OPERACIONAL	R$ 9.747.499,75	R$ 1.491.772,79	R$ 1.507.411,61	R$ 1.408.111,99	R$ 1.241.302,25	R$ 1.150.679,98	R$ 1.457.008,13
(-) DESPESAS OPERACIONAIS							
Despesas Administrativas	-R$ 4.919.402,86	-R$ 785.301,97	-R$ 844.909,12	-R$ 653.318,94	-R$ 767.200,68	-R$ 543.772,67	-R$ 663.321,85
Despesas com Vendas	-R$ 1.546.288,41	-R$ 207.844,49	-R$ 228.120,72	-R$ 467.490,64	-R$ 351.696,57	-R$ 334.371,19	-R$ 431.573,94
Total das Despesas Operacionais	-R$ 6.465.691,27	-R$ 993.146,46	-R$ 1.073.029,84	-R$ 1.120.809,58	-R$ 1.118.897,25	-R$ 878.143,86	-R$ 1.094.895,79
(=) RESULTADO OPERACIONAL	R$ 3.281.808,48	R$ 498.626,33	R$ 434.381,77	R$ 287.302,41	R$ 122.405,00	R$ 272.536,12	R$ 362.112,34
(-) DESPESAS FINANCEIRAS LÍQUIDAS	-R$ 983.317,15	-R$ 114.492,13	-R$ 147.725,95	-R$ 124.376,25	-R$ 120.817,98	-R$ 45.690,58	-R$ 42.330,05
(+) RECEITAS EXTRA OPERACIONAL	R$ 100.213,32	R$ 20.000,00	R$ 38.000,00	R$ 20.000,00	R$ 20.000,00	R$ -	R$ -
(=) RESULT. DO PERÍODO EXERCÍCIO 2014	R$ 2.398.704,65	R$ 404.134,20	R$ 324.655,82	R$ 182.926,16	R$ 21.587,02	R$ 226.845,54	R$ 319.782,29

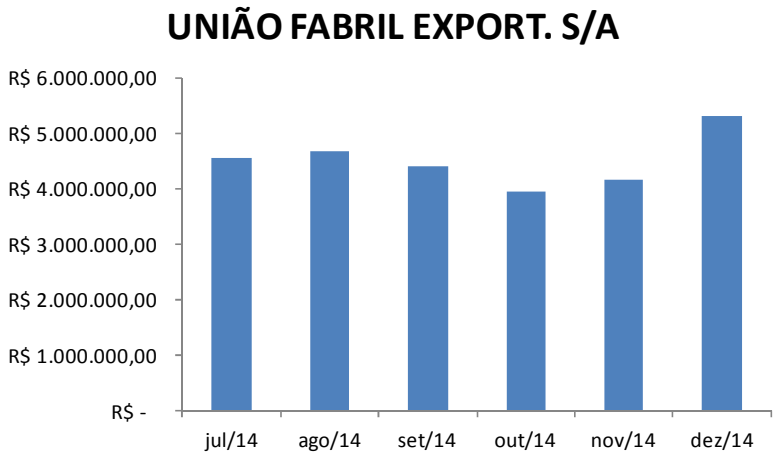

D.1 – Margem Bruta

120. Em 30/06/14 apresentava lucro bruto operacional de R$ 9.747.499,75, equivalentes a 35,26% s/receitas líquidas.

121. Em 31-12-2014 apresenta lucro bruto operacional de R$ 18.003.785,60, equivalentes a 34,13% s/receitas líquidas.

D.2 – Despesas Operacionais (Administrativas e com Vendas)

122. Em 30/06/14 apresentava um custo de R$ 6.465.691,27 equivalentes a 23,89% s/ as receitas líquidas do período.

123. Em 31/12/14 apresenta um custo de R$ 12.744.614,05 equivalentes a 24,16% s/ as receitas líquidas do período. Demonstrando que houve um pequeno acréscimo em função das apropriações de décimo terceiro salário e encargos**.**

D.3 – Despesas Financeiras

124. Em 30/06/14 apresentava saldo de R$ 983.317,15, representado 3,55% s/receitas líquidas no período.

125. Em 31/12/14 apresenta saldo de R$ 1.578.750,09, representando 2,99% s/receitas líquidas no período.

D.4 - Lucro do Exercício

126. Em 30/06/14 apresentava lucro líquido no período de janeiro a junho de R$ 2.398.704,65

127. Em 31/12/14 apresenta lucro líquido no período de janeiro a dezembro de 2014 no valor de -R$ 3.878.635,68.

128. Diante desse cenário e a partir do exame preliminar dos documentos apresentados nos autos somadas às informações apresentadas pelas Recuperadas, este Administrador Judicial entende pela viabilidade econômica das empresas, em função das possibilidades previstas no artigo 50 da Lei n° 11.101/2005 em relação aos meios de recuperação judicial que poderão ser objeto do futuro plano.

129. Para evidenciar a viabilidade da Recuperação Judicial do Grupo Gtex se faz necessário considerar alguns cenários na atual conjuntura econômica como um todo:

(i) As empresas, conforme documentos examinados estão em funcionamento mantendo suas atividades normais desde o ajuizamento do pedido de Recuperação Judicial; ades.

(ii) Não houve dispensa em massa de funcionários pós-pedido de recuperação judicial;

(iii) A diretoria e controladores têm conjugado esforços no sentido de adequar o grupo as novas condições de mercado, logística e

plantas, de forma que conservadoramente, acreditam que a fase de crise será rapidamente superada;

(iv) O faturamento do Grupo tem se mantido na média, a redução dos custos tem sido uma rotina constante, a credibilidade junto ao mercado paulatinamente vem ganhando força, os fornecedores e credores financeiros na medida do possível têm sido parceiros nesta fase, pois acreditam no potencial do Grupo e em seus controladores, que sempre estiveram ligados ao setor.

130. Em síntese: existe a viabilidade do procedimento de Recuperação Judicial para a superação da crise econômica das Recuperandas.

VI – DOS HONORÁRIOS DO ADMINISTRADOR JUDICIAL

131. Este Administrador Judicial solicita que a fixação dos honorários seja diferida para fase posterior da recuperação judicial, na medida em que, neste momento, não é possível aferir o grau de complexidade da mesma.

VII – CONCLUSÕES E PEDIDOS

132. O subscritor requer que no edital previsto no artigo 52, § 1º da Lei n° 11.101/2005, conste que as habilitações e divergências de crédito deverão digitalizadas com toda a documentação pertinente em conformidade com o artigo 9º da mencionada lei e encaminhadas ao subscritor via e-mail no seguinte endereço eletrônico: grupogtex@laspro.com.br destacando-se que serão aceitas as peças encaminhadas diretamente ao escritório, dentro do prazo legal.

133. Honrado com a nomeação, o subscritor coloca-se a inteira disposição de Vossa Excelência, dos nobres advogados da Recuperanda credores, bem como do ilustre representante do Ministério Público.

Termos em que,
Pede deferimento.
São Paulo, 6 de fevereiro de 2015.

Oreste Nestor de Souza Laspro
OAB/SP n° 98.628