

ANÁLISE PATRIMONIAL CIDAD LIMPA LTDA.

538
B

41. A Recuperanda apresenta quadro de disponibilidade operacional negativa nos exercícios sociais analisados levantados em 31/12/2012, 31/12/2013, 31/12/2014 e 31/03/2015.

42. Em dezembro de 2013 houve acréscimo de 6,76% no total de disponibilidade operacional em comparação com o exercício social de 2012. Houve decréscimo de 25,33% dos valores devidos a fornecedores em 31/12/2013 em relação a 31/12/2012. Houve redução de 88,30% na conta de estoque em relação a 31/12/2012.

43. Em dezembro de 2014 houve decréscimo de 26,54% no total de disponibilidade operacional em comparação com o exercício social de 2013. Houve decréscimo de 24,02% nos valores devidos a fornecedores em 31/12/2014 em relação a 31/12/2013 e acréscimo de 186,73% na conta de estoque em relação a 31/12/2013.

Disponibilidade Operacional -	31/12/2012	31/12/2013	31/12/2014	31/03/2015
Caixa e Bancos	R\$ 231.880	R\$ 33.219	R\$ 5.322	R\$ 9.936
Estoques	R\$ 163.216	R\$ 19.096	R\$ 54.754	R\$ 54.754
Fornecedores	-R\$ 1.151.266	-R\$ 859.612	-R\$ 653.148	-R\$ 639.142
Disponibilidade Operacional	-R\$ 756.170	-R\$ 807.297	-R\$ 593.073	-R\$ 574.452

44. A Recuperanda apresenta um índice de CGL (Capital de Giro Líquido) negativo em 31/12/2012 de 63,20%, em 31/12/2013 apresenta 109,94%, em 31/12/2014 apresenta 127,93% e em 31/03/2015 negativo de 128,37%.

	31/12/2012	31/12/2013	31/12/2014	31/03/2015
Capital de Giro Líquido	R\$ 4.753.119	-R\$ 994.038	-R\$ 2.845.807	-R\$ 2.816.791
Ativo Circulante	R\$ 12.915.732	R\$ 9.997.135	R\$ 10.187.679	R\$ 9.929.379
Passivo Circulante	R\$ 8.162.613	R\$ 10.991.173	R\$ 13.033.485	R\$ 12.746.170
Índice capital giro	63,20%	109,94%	127,93%	128,37%

538

Capital de Giro Líquido - Em R\$	R\$	R\$	R\$	R\$	R\$	R\$
Disponibilidade	R\$ 41.274	R\$ 41.639	R\$ 42.004	R\$ 42.094		
Desp. Exerc. Seguintes	R\$ 231.880	R\$ 33.219	R\$ 5.322	R\$ 9.936		
Estoques	R\$ 22.739	R\$ -	R\$ 21.185	R\$ -		
Imp. e Contrib. A Recuperar	R\$ 163.216	R\$ 19.096	R\$ 54.754	R\$ 54.754		
Adiant. a Fornec.	R\$ 55.182	R\$ 284.787	R\$ 362.344	R\$ 362.884		
Clientes	R\$ 13.689	R\$ 15.432	R\$ -	R\$ -		
Outros Créditos	R\$ 6.513.455	R\$ 1.683.749	R\$ 1.237.522	R\$ 1.239.422		
Ativo Circulante	R\$ 5.915.570	R\$ 7.960.852	R\$ 8.506.552	R\$ 8.262.383		
Fornecedores	R\$ 1.151.266	R\$ 859.612	R\$ 653.148	R\$ 639.142		
Emprést. E Financiam.	R\$ 1.167.032	R\$ 5.489.508	R\$ 6.766.379	R\$ 6.941.629		
Obrigaç. Sociais e Trabalhistas	R\$ 831.717	R\$ 1.466.881	R\$ 3.836.987	R\$ 3.899.517		
Parte Relacionadas - Cidal/Sóc	R\$ 2.602.552	R\$ -	R\$ -	R\$ -		
Obrigaç. Tributárias	R\$ 2.410.046	R\$ 3.122.030	R\$ 1.198.577	R\$ 1.063.462		
Outros Débitos	R\$ -	R\$ 53.142	R\$ 578.394	R\$ 202.420		
Passivo circulante	R\$ 8.162.613	R\$ 10.991.173	R\$ 13.033.485	R\$ 12.746.170		

45. O Ativo Permanente da Recuperanda composto por:
(i) imobilizado técnico, apresentou decréscimo de 25,60% no período analisado.

Ativo Permanente	31/12/2012	31/12/2013	31/12/2014	31/03/2015
Investimento	R\$ -	R\$ -	R\$ -	R\$ -
Imobilizado	R\$ 2.704.550	R\$ 2.881.450	R\$ 2.832.434	R\$ 2.832.434
Depreciação	-R\$ 1.860.664	-R\$ 2.183.534	-R\$ 2.204.590	-R\$ 2.204.590
Intangível	R\$ -	R\$ -	R\$ -	R\$ -
Tota do Ativo Imobilizado	R\$ 843.886	R\$ 697.916	R\$ 627.844	R\$ 627.844

46. As informações apresentadas dos exercícios findos em 2012, 2013 e 2014 demonstram variações significativas entre os períodos analisados. Houve decréscimo de 61,99% nas receitas, comparando-se 31/12/2013 a 31/12/2012, houve decréscimo de 96,29%, comparando-se 31/12/2014 a 31/12/2013.

47. A margem bruta mostrou-se positiva, apenas no exercício de 31/12/2012, e nos demais períodos analisados mostrou-se negativa, apresentando os seguintes índices; 31/12/2012 a margem bruta representou 33,81%, em 31/12/2013 representou -6,16% e em 31/12/2014 580,99%.

LASPRO CONSULTORES

Receita Líq. e Margem Bruta	31/12/2012	31/12/2013	31/12/2014	31/03/2015
RECEITA OPERACIONAL BRUTA	R\$ 16.345.897	R\$ 6.233.243	R\$ 275.151	R\$ 8.200
Deduções de Vendas	-R\$ 1.494.463	-R\$ 588.346	-R\$ 65.664	-R\$ -
(=) Receita Líquida	R\$ 14.851.435	R\$ 5.644.897	R\$ 209.487	R\$ 8.200
(-) Custos dos Prods. Vendido:	-R\$ 9.830.751	-R\$ 5.992.459	-R\$ 1.426.586	-R\$ 4.824
Lucro Bruto Operacional	R\$ 5.020.683	-R\$ 347.562	-R\$ 1.217.099	R\$ 3.376
Margem bruta	33,81%	-6,16%	-580,99%	41,17%

F) ANÁLISE PATRIMONIAL ECOVIDA TRANSPORTE RODOVIÁRIO DE CARGA E SERVIÇO LTDA.

48. A Requerente apresenta quadro de disponibilidade operacional negativa nos exercícios sociais analisados levantados em 31/12/2012, 31/12/2013, 31/12/2014 e 31/03/2015.

49. Em dezembro de 2013 houve acréscimo de 142,36% no total de disponibilidade operacional em comparação com o exercício social de 2012. Houve acréscimo de 108,41% dos valores devidos a fornecedores em 31/12/2013 em relação a 31/12/2012. Houve majoração de 0,38% na conta de estoque em relação a 31/12/2012.

50. Em dezembro de 2014 houve decréscimo de 63,52% no total de disponibilidade operacional em comparação com o exercício social de 2013. Houve acréscimo de 22,55% nos valores devidos a fornecedores em 31/12/2014 em relação a 31/12/2013 e acréscimo de 3903,49% na conta de estoque em relação a 31/12/2013.

51. Em 31 de Março de 2015: houve decréscimo de 273,42% no total de disponibilidade operacional em comparação com o exercício social de 2014. Houve decréscimo de 90,90% nos valores devidos a fornecedores em 31/03/2015 em relação a 31/12/2014 e decréscimo de 15,03% na conta de estoque em relação a 31/12/2014.

LASPRO CONSULTORES

	31/12/2012		31/12/2013		31/12/2014		31/03/2015	
Disponibilidade Operacional - Caixa e Bancos	R\$	99.757	R\$	42.542	R\$	594.058	R\$	467.875
Estoques	R\$	14.673	R\$	14.729	R\$	589.656	R\$	501.028
Fornecedores	-R\$	648.205	-R\$	1.350.935	-R\$	1.655.598	-R\$	150.584
Disponibilidade Operacional	-R\$	533.775	-R\$	1.293.665	-R\$	471.885	R\$	818.319

52. A Recuperanda apresenta um índice de CGL (Capital de Giro Líquido) positivo em 31/12/2012 de 90,21%, em 31/12/2013 apresenta positivo de 90,16%, em 31/12/2014 apresenta índice negativo de -113,32% e em 31/03/2015 positivo de 90,16%.

	31/12/2012		31/12/2013		31/12/2014		31/03/2015	
Capital de Giro Líquido	R\$	104.312	R\$	185.275	-R\$	421.629	R\$	134.074
Ativo Circulante	R\$	1.065.163	R\$	2.175.185	R\$	3.166.204	R\$	1.362.727
Passivo Circulante	R\$	960.851	R\$	1.989.910	R\$	3.587.833	R\$	1.228.653
Índice capital giro		90,21%		91,48%		113,32%		90,16%

Capital de Giro Líquido - Em R\$	R\$	41.274	R\$	41.639	R\$	42.004	R\$	42.094
Disponibilidade	R\$	99.757	R\$	42.542	R\$	594.058	R\$	467.875
Parte Relacionadas - Cidal/Sóc	R\$	365.145	R\$	974.382	R\$	-	R\$	-
Estoques	R\$	14.673	R\$	14.729	R\$	589.656	R\$	501.028
Imp. e Contrib. A Recuperar	R\$	5.281	R\$	48.374	R\$	-	R\$	-
Adiant. a Fornec.	R\$	364	R\$	-	R\$	-	R\$	-
Clientes	R\$	579.943	R\$	806.397	R\$	1.678.376	R\$	267.913
Veíc. Destin. à Venda	R\$	-	R\$	288.600	R\$	288.600	R\$	-
Outros Créditos	R\$	-	R\$	162	R\$	15.514	R\$	125.911
Ativo Circulante	R\$	1.065.163	R\$	2.175.185	R\$	3.166.204	R\$	1.362.727
Fornecedores	R\$	648.205	R\$	1.350.935	R\$	1.655.598	R\$	150.584
Emprést. E Financiam.	R\$	81.168	R\$	130.971	R\$	345.454	R\$	268.662
Obrigaç. Sociais e Trabalhistas	R\$	118.156	R\$	310.056	R\$	396.692	R\$	609.569
Obrigaç. Tributárias	R\$	55.471	R\$	116.660	R\$	1.137.429	R\$	9.320
Adiantamentos	R\$	-	R\$	-	R\$	44.032	R\$	162.921
Consórc. A Pagar	R\$	57.851	R\$	81.288	R\$	-	R\$	-
Outros Débitos	R\$	-	R\$	-	R\$	8.628	R\$	27.597
Passivo circulante	R\$	960.851	R\$	1.989.910	R\$	3.587.833	R\$	1.228.653

53. O Ativo Permanente da Recuperanda composto por:
(i) imobilizado técnico, apresentou decréscimo de 184,83% no período analisado.

LASPRO CONSULTORES

Ativo Permanente	31/12/2012		31/12/2013		31/12/2014		31/03/2015	
Investimento	R\$	-	R\$	-	R\$	-	R\$	-
Imobilizado	R\$	329.444	R\$	426.538	R\$	329.444	R\$	1.590
Depreciação	-R\$	152.064	-R\$	280.994	-R\$	152.064	-R\$	152.064
Intangível	R\$	-	R\$	-	R\$	-	R\$	-
Tota do Ativo Imobilizado	R\$	177.379	R\$	145.544	R\$	177.379	-R\$	150.474

54. As informações apresentadas dos exercícios findos em 2012, 2013 e 2014 demonstram variações significativas entre os períodos analisados. Fica prejudicada a análise da receita líquida x margem bruta da Demonstração de Resultado de 2013, por não constar valor da receita.

55. A margem bruta mostrou-se positiva, apenas em 31/03/2015 em 77,07% e nos períodos anteriores mostraram-se negativos.

Receita Líq.e Margem Bruta	31/12/2012		31/12/2013		31/12/2014		31/03/2015	
RECEITA OPERACIONAL BRUTA	R\$	599.851	R\$	-	R\$	599.851	R\$	55.444
Deduções de Vendas	-R\$	6.397	-R\$	147.297	-R\$	6.397	-R\$	4.712
(=) Receita Líquida	R\$	593.454	-R\$	147.297	R\$	593.454	R\$	50.733
(-) Custos dos Prods. Vendido:	-R\$	822.588	-R\$	322.870	-R\$	811.081	-R\$	11.633
Lucro Bruto Operacional	-R\$	229.134	-R\$	470.168	-R\$	217.628	R\$	39.099
Margem bruta		-38,61%		319,20%		-36,67%		77,07%

VII - DO ENCERRAMENTO

56. Diante de todo o exposto, a Administradora Judicial requer que no edital previsto no artigo 52, § 1º da Lei nº 11.101/2005, conste que as habilitações e divergências de crédito deverão ser digitalizadas com toda a documentação pertinente em conformidade com o artigo 9º da mencionada lei e encaminhadas ao subscritor para esse e-mail específico (grupoflavio@laspro.com.br) ou entregues diretamente no escritório (Rua Major Quedinho, nº 111, 18º andar, Consolação, CEP 01050-030, São Paulo/SP), pessoalmente ou via correios.


57. Outrossim, requer a intimação das Recuperandas para que apresentem os seguintes documentos, em complementação à petição inicial:

- (i) Atas de Reuniões da Diretoria/Cotistas autorizando a Impetração da Recuperação Judicial;
- (ii) Certidões negativas de falência em nome dos seus sócios;
- (iii) Certidões negativas criminais em nome dos seus sócios e administradores.

58. Por fim, a Administradora Judicial requer que as futuras intimações, via Diário da Justiça Eletrônico, sejam realizadas, exclusivamente, em nome de **ORESTE NESTOR DE SOUZA LASPRO, OAB/SP N° 98.628, bem como sejam realizadas as anotações de estilo, sob pena de nulidade.**

59. Honrada com a nomeação, a Administradora Judicial coloca-se a inteira disposição de Vossa Excelência, dos nobres advogados das Recuperandas credores, bem como do ilustre representante do Ministério Público.

São Paulo, 28 de março de 2016.


LASPRO CONSULTORES LTDA.

Administradora Judicial

Oreste Nestor de Souza Laspro

OAB/SP nº 98.628

LASPRO
CONSULTORES

HP
B

3/2

DOC. 01

545
B

3

17/03/2016 – DIRETORIA

TAJIC



Handwritten signature in blue ink.

3

549
6

3

17/03/2016 - GARAGEM



549
P

540
8

34

**17/03/2016 – CENTRAL
DE ABASTECIMENTO**



150
A

550
B

3

17/03/2016 – MANUTENÇÃO



Handwritten signature

3

553
D

34

DOC. 02

534
32

TERMO DE DILIGÊNCIA

Origem:

01ª Vara Cível da Comarca de Ibiúna do Estado de São Paulo

Processo nº:

0002766-69.2015.8.26.0238

Ação:

Recuperação Judicial

Recuperandas:

VIAÇÃO CIDADE DE IBIÚNA LTDA., CIDADAL
CIDADE LIMPA LTDA. e ECOVIDA TRANSPORTE
RODOVIÁRIO DE CARGAS LTDA.

Em 17 de março de 2016, LASPRO CONSULTORES LTDA. neste ato representada pelo DR. ORESTE NESTOR DE SOUZA LASPRO, OAB/SP nº 98.628, em atenção ao à r. decisão de fls. proferida nos autos do processo em referência, realizou diligência nas dependências das Recuperandas e solicitou aos seus respectivos administradores os seguintes documentos:

- 1) Relatório Analítico de Compras (o valor informado deverá corresponder ao constante no livro registro de entradas);
- 2) Indicar nome dos 10 (dez) principais fornecedores e valor adquirido de cada um;
- 3) Relatório de Contas a Pagar, discriminando valores constantes do PRJ e valores pós PRJ;

555
3

- 4) Relatório Sintético da Folha de Pagamento (Discriminação de verbas pagas e de descontos), com indicação do número de funcionários ativos, afastados, demitidos, admitidos, além das respectivas incidências de FGTS, INSS etc.;
- 5) Provisionamento mensal de férias e 13º salário, com indicação do número de funcionários em gozo de férias e valores pagos;
- 6) Indicar nome dos sócios e valor do pró-labore pago a cada um;
- 7) Fornecer cópia de:
 - a. Comprovante de Declaração das Contribuições a Recolher à Previdência Social e a Outras Entidades e Fundos por FPAS;
 - b. Relação de Trabalhadores constantes no arquivo SEFIP;
 - c. Guia da Previdência Social – GPS;
 - d. Protocolo de Envio de Arquivos Conectividade Social;
 - e. Guia do FGTS;
 - f. DARFs (PIS, COFINS, CSSL, IRPJ, IRPF, etc);
 - g. Guia de ICMS;
 - h. Cópia da Folha do Livro de Apuração do ICMS;
- 8) Posição Bancária (Saldo Credores e Devedores por estabelecimento), separando o valor do PRJ do valor pós PRJ;
- 9) Operações de Crédito (Bancos, Factoring, indicando nome e valor em);
- 10) Financiamentos diversos (situação de cada operação, a exemplo de Leasing, Finame, Capital de Giro, Desconto de Duplicatas e/ou de Cheques, Hot-money, etc, com indicação do valor da operação, valor pago, saldo devedor, parcelas em atraso, e bem dado em garantia);
- 11) Estoque – quantidade e custo (discriminando matérias-primas, materiais secundários, produtos em processo e produtos acabados);
- 12) Indicar qualquer fato considerado importante relativo especificamente à atividade, como por exemplo, origem da matéria prima (nacional ou importada), dificuldades para aquisição (a vista ou a prazo), poucos fornecedores, situação da concorrência (preços, prazos de vendas, inadimplência da clientela);

LASPRO
CONSULTORES


- (3) Balancetes analíticos levantados nos três últimos meses;
- (4) Fluxo de caixa do período dos três últimos meses.

550
B


3

Para os devidos fins, lavramos o presente termo em três
laudas digitadas no anverso, assinado pela Administradora Judicial e pelas
Recuperandas.

São Paulo, 17 de março de 2016.



LASPRO CONSULTORES LTDA.
ORESTE NESTOR DE SOUZA LASPRO
OAB/SP N° 98.628



VIAÇÃO CIDADE DE IBIÚNA LTDA.
CIDAL CIDADE LIMPA LTDA.
ECOVIDA TRANSPORTE RODOVIÁRIO DE CARGAS LTDA.

EXCELENTÍSSIMO SENHOR DOUTOR JUIZ DE DIREITO DA 01ª VARA CÍVEL DA
COMARCA DE IBIÚNA - ESTADO DE SÃO PAULO.

519

3

SFT3.20 - 29-03-2016 18:12 TER 000.0.0165001A

Recuperação Judicial
Autos nº 0002766-69.2015.8.26.0238

LASPRO CONSULTORES LTDA. neste ato representada pelo **DR. ORESTE NESTOR DE SOUZA LASPRO**, OAB/SP nº 98.628, nomeada Administradora Judicial nos autos da Recuperação Judicial requerida por **VIAÇÃO CIDADE DE IBIÚNA LTDA. e Outras – GRUPO FLÁVIO**, vem, respeitosamente, à presença de Vossa Excelência, com fulcro no 22, II, “c” da Lei nº 11.101/2005, bem como em atenção à r. decisão de fls. 454/457, apresentar **RELATÓRIO INICIAL** nos termos a seguir aduzidos.

238 FIBN.16.00006910-2 060416 0930 25

I – DA INDICAÇÃO DE PREPOSTOS

1. Honrada com a nomeação, esta Administradora Judicial encontra-se à disposição do MM juízo, do ilustre representante do Ministério Público, dos credores e eventuais interessados no pedido de Recuperação Judicial em epígrafe.

2. A Administradora Judicial pelo seu representante junto ao Juízo **Oreste Nestor de Souza Laspro** indica como prepostos **Mônica Calmon**

LASPRO CONSULTORES

César Laspro, brasileira, casada, advogada, inscrita na OAB/SP nº 141.743, com CPF/MF nº 509.333.885-00, **Renato Leopoldo e Silva**, brasileiro, solteiro, advogado, inscrito na OAB/SP nº 292.650, com CPF/MF nº 326.154.048-65, **Ricardo Coelho Xavier**, brasileiro, casado, advogado, inscrito na OAB/SP nº 122.736, com CPF nº 118.916.828-36, **Felipe Martins Benite**, brasileiro, solteiro, advogado, inscrito na OAB/SP sob nº 312.045, com CPF/MF nº 370.236.818-33, **Monica Moreno Tavares**, brasileira, solteira, advogada, OAB/SP nº 104.653, com CPF/MF nº 132.869.328-76, **Yael Anna Simha**, brasileira, casada, advogada, OAB/SP nº 140.278, com CPF/MF nº 128.855.908-90, **Leonardo Campos Nunes**, Brasileiro, solteiro, inscrito na OAB/SP 274.111, com CPF/MF nº 330.435.018-70 e RG 40.887.684-0, **Marcelo Bachilli Avendano**, brasileiro, solteiro, advogado, inscrito na OAB/SP nº 338.915, **Raphael Valentim**, brasileiro, solteiro, acadêmico de Direito, portador da cédula de identidade RG nº 36.703.303-3, inscrito no CPF/MF nº 420.309.988-93, **Georgia Peixoto Silva**, brasileira, solteira, acadêmica de Direito, portadora da cédula de identidade RG nº 39.724.464-08, inscrita no CPF/MF nº 376.256.528-74, **Thaina Bergara Devecchio**, brasileira, solteira, acadêmica de Direito, portadora da cédula de identidade RG nº 38.716.597, inscrita no CPF/MF nº 452.555.658-73 e **Inácia Aparecida Gomes da Silva**, brasileira, casada, bacharel em ciências contábeis, inscrita no CRC/SP nº 286.986-0, com CPF/MF nº 177.081.588-00, todos com endereço profissional na sede da Administradora Judicial.

II - DA CRIAÇÃO DE E-MAIL ESPECÍFICO

3. O Administrador Judicial informa que foi criado e-mail específico para fins de recebimento das Habilitações e Divergências de Crédito, bem como contato direto do subscritor com todos os credores e demais interessados no presente processo de Recuperação Judicial: grupoflavio@laspro.com.br.

4. Desse modo, requer que no edital previsto no artigo 52, § 1º da Lei nº 11.101/2005, conste que as habilitações e divergências de crédito deverão ser digitalizadas com toda a documentação pertinente em conformidade com

o artigo 9º da mencionada lei e encaminhadas ao subscritor para esse e-mail específico ou entregues diretamente no escritório.

5. Do mesmo modo se coloca à disposição dos credores por esse endereço eletrônico e na sede da sociedade, de 2ª a 6ª feira, das 9:00 às 18:00.

III - DO PEDIDO DE RECUPERAÇÃO JUDICIAL

6. Em 03/06/2015, as empresas VIAÇÃO CIDADE DE IBIÚNA LTDA., CIDAL CIDADE LIMPA LTDA. e ECOVIDA TRANSPORTE RODOVIÁRIO DE CARGA E SERVIÇO LTDA. - GRUPO FLAVIO apresentaram pedido de Recuperação Judicial com fundamento no artigo 47 e seguintes da Lei nº 11.101/2005, alegando dificuldades financeiras inerentes a sua atividade empresarial essencialmente voltada para o transporte rodoviário de coletivo de passageiros, cargas e coleta de resíduos.

7. Conforme narrado na peça exordial, o **GRUPO FLAVIO** iniciou suas atividades em 1998 com a fundação da Viação Cidade de Ibiúna, em razão do sucesso de suas atividades no ano de 2002 criou a empresa Cidal Cidade Limpa Ltda. e no ano de 2010 expandiu suas atividades ao criar a empresa Ecovida Transporte Rodoviário de Carga e Serviço Ltda.

8. Todas as empresas do **GRUPO FLAVIO** encontram-se instaladas em uma única planta comercial, onde desenvolvem as suas atividades administrativas, oficinas, garagens, refeitórios, ambulatório, ocupando uma área de aproximadamente 12000 metros quadrados na cidade de Ibiúna.

9. As Recuperandas destacam que apesar da seriedade na condução dos seus negócios e a respeitável infraestrutura que possuem foram acometidas por diversos fatores que as levaram a requerer Recuperação Judicial.

522
32

10. Ressaltam como um dos principais fatores que desencadeou a crise financeira atualmente enfrentada foi a abrupta ruptura do contrato de prestação de serviço de transporte de pessoas pela Prefeitura da Cidade de Ibiúna ocorrida em 02/02/2015.

11. Informam as Recuperandas que sempre atenderam a todas as exigências impostas pelo Poder Público Municipal de Ibiúna dentre as quais: (i) redução da tarifa do transporte, chegando o preço da passagem a custar o mesmo valor de anos anteriores, sem a consequente compensação de perda; (ii) renovação de parte da frota de ônibus para atender a população dos bairros onde foram construídos empreendimentos do projeto minha casa minha vida; os quais não possuíam infraestrutura de acesso, sendo que para tanto realizaram investimento superior a um milhão de reais, na compra de 10 (dez) ônibus novos; (iii) implementação do sistema de monitoramento interno nos ônibus, (iv) aumento da quantidade de elevadores para portadores de necessidades especiais, e (v) instalação de catracas eletrônicas para cartão magnético, evitando que os usuários portassem valor em espécie para o pagamento da passagem, sem que houvesse qualquer coparticipação da Municipalidade para a realização dessas melhorias.

12. Afirmando as Recuperandas que, apesar de terem prestado serviços de transporte rodoviário coletivo de passageiros à Prefeitura da Cidade de Ibiúna por mais de 16 anos, a revogação da licença de concessão ocorreu de forma imprevista e sem qualquer justificativa, o que agravou ainda mais a crise econômica que a Recuperanda já enfrentava.

13. Ademais, as Recuperandas destacam como outros fatores que impedem a recuperação da situação financeira em curto espaço de tempo, apesar dos esforços realizados, a restrição de crédito, as altas taxas de juros cobradas pelas instituições financeiras e pressão sofrida por diversos credores, cujas obrigações são de vencimento de curto e médio prazo.

14. As Recuperandas, atualmente, para honrar com as suas obrigações junto a seus credores e fornecedores realizam descontos de

duplicatas em empresas de factoring, pagando altas taxas de juros, fato esse que contribui ainda mais para o agravamento da situação econômica.

15. Diante da crise econômica instalada desde 02/2015, informam as Recuperandas que realizaram medidas saneadoras para manter a sobrevivência do negócio, reorganizando o quadro funcional e reduzindo drasticamente os custos das áreas administrativa e operacional.

16. As Recuperandas para justificar seu pedido de Recuperação Judicial, em síntese alegam:

"A despeito de tudo o que já implementou em caráter emergencial, é fundamental que o grupo FLÁVIO conte com a efetiva possibilidade de readequar o fluxo de pagamento de seu passivo de curto e médio prazo mediante a concessão de uma recuperação Judicial. Esta seguramente irá lhe proporcionar ajustar os desembolsos necessários de acordo com o faturamento atual, observando-se o equilíbrio financeiro exigido para completa quitação de todos os seus débitos."

17. Por fim, as Recuperandas afirmam ser possível superar a situação de crise econômico-financeira a fim de permitir a manutenção da fonte produtora dos empregos dos trabalhadores e dos interesses de seus credores, preservando a empresa, sua função social, e estimulando a atividade econômica na região, pelas seguintes razões: (i) ter bom conceito, credibilidade e excelência na prestação de serviços de transportes de pessoas e cargas; (ii) possuir veículos e equipamentos de boa performance técnica aptos a suportar a demanda a qualquer momento; (iii) dispor de sistemas de tecnologia que otimizam as operações de transportes; (iv) possuir completas oficinas de manutenção e pessoal técnico especializado capaz de fornecer serviços a baixos custos; e (v) localização privilegiada de suas garagens e oficinas, praticamente dentro do perímetro urbano da cidade que permite fácil e rápida locomoção de funcionários e fornecedores, reduzindo o custo das operações.

594
3

18. As Recuperandas demonstraram o preenchimento dos requisitos legais previstos no artigo 48 da Lei nº 11.101/2005 e 06/07/2015 foi deferido o processamento do pedido de Recuperação Judicial (fls. 454/457).

IV - DA CONFIGURAÇÃO DE GRUPO ECONÔMICO

19. A Lei nº 11.101/2005 não disciplina a questão do litisconsórcio ativo, mercê do que, coube à jurisprudência estabelecer em que hipóteses seria admissível o requerimento da recuperação judicial em litisconsórcio ativo, desde que presente elementos que justifiquem a apresentação de um plano recuperacional único¹.

20. E, conforme elementos obtidos pela Administradora Judicial através do exame dos documentos acostados aos autos, bem como das diligências realizadas, salvo melhor juízo, constata-se que as empresas requerentes Viação Cidade de Ibiúna Ltda. e Cidal Cidade Limpa Ltda. possuem como sócios: Flavio Furtado de Oliveira e Victor Nunes Salomão Furtado e são administradas pelo sócio majoritário Flavio Furtado de Oliveira conforme contratos sociais de fls. 38/48 e 134/144, respectivamente, enquanto a recuperanda Ecovida Transporte Rodoviário de Carga e Serviço Ltda. possui como sócios em participação igualitária Victor Nunes Salomão Furtado e Cristiane Cruz Nunes Furtado e administração conjunta, consoante contrato social de fls. 224/232.

21. Com efeito, conforme fotos colacionadas no Relatório (DOC. 01), verifica-se que existe identidade patrimonial, de objeto social, bem como, unicidade da sede administrativa, financeira e laboral de todas as empresas requerentes (Rodovia Bunjiro Nakao, s/nº, Km 73,5, bairro de Una, Cidade de Ibiúna), na qual são tomadas todas as decisões referentes à condução de suas atividades operacionais.

¹ TJ/SP. Agravo de Instrumento nº 0281187-66.2011.8.26.0000. Itatiba. Des. Rel. Pereira Calças, 1ª Câmara Reservada de Direito Empresarial. Data do julgamento: 26/06/2012.
Rua Major Quedinho, 111 - 18º andar - Consolação - São Paulo - SP - CEP 01050-030
E-mail: lasproconsultores@laspro.com.br - Fone: 0xx11 3211-3010 - Fax: 0xx11 3255-3727

595
32

22. Vale dizer, as empresas apesar de não possuírem exatamente a mesma composição societária, exercem operação conjunta para viabilizar um único negócio transporte de carga e de pessoas possuindo, portanto, coincidência de credores e comunhão de interesses econômicos.

23. Constata-se ainda que as Recuperandas exercem suas atividades sob unidade gerencial, laboral e patrimonial existindo a consolidação substancial entre as Recuperandas, fato esse que denota a necessidade de apresentação de plano de Recuperação Judicial unitário.

24. Desse modo, as empresas descritas na peça vestibular formam grupo econômico de forma substancial.

V - DO CUMPRIMENTO DAS EXIGÊNCIAS DO ARTIGO 48 E 51 DA LEI 11.101/05
A) Dos Requisitos do artigo 48 da Lei nº 11.101/2005

25. O grupo interessado no pedido de Recuperação Judicial deverá preencher, cumulativamente, os requisitos previstos no artigo 48 da Lei nº 11.101/2005. No caso em fomento, será necessária a complementação dos documentos acostados à petição inicial, conforme quadro abaixo:

Exigência legal	Comprovante
Atas de Reuniões da Diretoria/Cotistas autorizando a Impetração da Recuperação Judicial.	Fls. 30/31, 126/127 e 362/363: foram apresentadas apenas declarações das empresas subscritas pelos sócios. Deixaram de apresentar as atas autorizando a Impetração da RJ.
Exercício regular de atividades há mais 02 anos	Viação Cidade de Ibiúna Ltda. Fl. 31: Declaração do art. 48 da lei; Fls. 40/44: Contrato Social; Fls. 45/48: Certidão JUCESP. Cidal Cidade Limpa. Ltda. Fl. 127: Declaração do art. 48 da lei;

596
3

Não ser falido	<p>Fls. 135/140: Contrato Social; Fls. 141/144: Certidão JUCESP Ecovida Transporte Rodoviário de Carga e Serviço Ltda. Fls. 225/230: Contrato Social; Fls. 231/232: Certidão JUCESP; Fl. 363: Declaração do art. 48 da lei.</p>
Não ter, há menos de 05 (cinco) anos, obtido concessão de recuperação judicial para microempresas e empresas de pequeno porte	<p>Fls. 83/105, 203/210 e 219/223: foram apresentadas certidões negativas de falência em nome somente das Requerentes, onde possuem sede. Deixaram de apresentar as certidões negativas de falência dos sócios das Recuperandas.</p> <p>Não há necessidade de certidões a respeito, pois a Requerente não se enquadra no tipo societário de Microempresas e Empresas de Pequeno Porte.</p>
Não ter sido condenado ou não ter, como administrador ou sócio controlador, pessoa condenada por qualquer dos crimes previstos na Lei nº 11.101/2005.	<p>Foram apresentadas certidões criminais somente em nome das Requerentes. Deixaram de apresentar as certidões criminais em nome dos sócios das Recuperandas.</p>

26. Desse modo, é possível verificar que as Recuperandas deixaram de apresentar os seguintes documentos:

- (i) Atas de Reuniões da Diretoria/Cotistas autorizando a Impetração da Recuperação Judicial;
- (ii) Certidões negativas de falência em nome dos seus sócios;

- (iii) Certidões negativas criminais em nome dos seus sócios e administradores.

527
B

3

27. Assim, as Recuperandas deverão ser intimadas para apresentação dos documentos indicados no item *supra*.

B) Dos Documentos obrigatórios – artigo 51 da Lei nº 11.101/2005

28. A petição inicial da Recuperação Judicial, além da observância às regras dos artigos 319 e seguintes do Código de Processo Civil, deverá ser instruída os seguintes documentos:

Exigência legal	Comprovante
Exposição das causas concretas da situação patrimonial do devedor e das razões da crise econômico-financeira.	<u>Fls. 09/18</u> : Quebra do contrato de concessão de prestação de serviço de transporte com a Prefeitura Municipal de Ibiúna, redução de disponibilidade de caixa e pressão de credores.
As demonstrações contábeis relativas aos 03 (três) últimos exercícios sociais e as levantadas especialmente para instruir o pedido, confeccionadas com estrita observância da legislação societária aplicável e compostas obrigatoriamente de: a) balanço patrimonial; b) demonstração de resultados acumulados; c) demonstração do resultado desde o último exercício social e d) relatório gerencial de fluxo de caixa e de sua projeção.	<u>Fls. 391/400- Viação Cidade de Ibiúna Ltda.</u> Balanço patrimonial e Resultados e fluxo de caixa de todas as empresas do grupo 2012/2013//2014 e de janeiro a março de 2015; <u>Fls. 404/416 - Cidal Cidade Limpa. Ltda.</u> Balanço patrimonial e Resultados e fluxo de caixa de todas as empresas do grupo 2012/2013//2014 e de janeiro a março de 2015; e <u>Fls. 417/429: Ecovida Transporte Rodoviário de Carga Ltda.</u> Balanço patrimonial e Resultados e fluxo de caixa de todas as empresas do grupo

598
B

A relação nominal completa dos credores, inclusive aqueles por obrigação de fazer ou de dar, com a indicação do endereço de cada um, a natureza, a classificação e o valor atualizado do crédito, discriminando sua origem, o regime dos respectivos vencimentos e a indicação dos registros contábeis de cada transação pendente.

2012/2013//2014 de janeiro a março de 2015.

Viação Cidade de Ibiúna Ltda.
Fl. 33: Classe II: R\$ 911.297,29;
Fls. 34: Classe III: R\$ 486.380,35;
Fls. 35: Classe IV: R\$ 5.521,79.

Cidal Cidade Limpa. Ltda.
Fl. 129: Classe II: R\$ 978.974,86;
Fl. 130: Classe III: R\$ 168.494,30;
Fls. 131: Classe IV: R\$ 67.606,72.

Ecovida Transporte Rodoviário de Carga e Serviço Ltda.
Fl. 212: Classe II: R\$ 781.341,18;
Fl. 213 e 214: Classe III: R\$ 1.473.362,50
Fls. 215 e 216: Classe IV: R\$ 882.063,77

Relação nominal consolidada e completa dos credores do grupo.

A relação integral dos empregados, em que constem as respectivas funções, salários, indenizações e outras parcelas a que têm direito, com o correspondente mês de competência, e a discriminação dos valores pendentes de pagamento.

Fls.: 36/37 - Viação Cidade de Ibiúna Ltda. relação de funcionários ativos, com respectivos cargos e salários;

Fls. 132/133 Cidal Cidade Limpa. Ltda. relação de funcionários ativos, com respectivos cargos e salários; e

Fls. 217/218: Ecovida Transporte Rodoviário de Carga e Serviço Ltda. relação de funcionários ativos, com respectivos cargos e salários.

A certidão de regularidade do devedor no Registro Público de Empresas, o ato constitutivo atualizado e as atas de nomeação dos atuais administradores.

Viação Cidade de Ibiúna Ltda.
Fls. 40/44: Contrato Social;
Fls. 45/48: Certidão JUCESP.

Cidal Cidade Limpa. Ltda.
Fls. 135/140: Contrato Social;

529
B

A relação dos bens particulares dos sócios controladores e dos administradores do devedor

Fls. 141/144: Certidão JUCESP.
Ecovida Transporte Rodoviário de Carga e Serviço Ltda.

Fls. 225/230: Contrato Social;
Fls. 231/232: Certidão JUCESP.

Flávio Furtado de Oliveira

Fls. 50/68 e 431/439: declaração de Imposto de Renda do Administrador;

Victor Nunes Salomão Furtado

Fls. 69/79 e 447/453: declaração de Imposto de Renda do Administrador

Cristiane Cruz Nunes Furtado

Fl. 245/256 e 440/446: declaração de Imposto de Renda do Administrador

Os extratos atualizados das contas bancárias do devedor e de suas eventuais aplicações financeiras de qualquer modalidade, inclusive em fundos de investimento ou em bolsas de valores, emitidos pelas respectivas instituições financeiras.

Viação Cidade de Ibiúna Ltda.

Fl. 82: extrato bancário da conta corrente junto ao Banco Santander S/A.

Fl. 91: extrato bancário da conta corrente junto ao Banco do Brasil;

Cidal Cidade Limpa. Ltda.

Fl. 146: extrato bancário da conta corrente junto ao Banco Santander S/A;

Fls. 147/150: extrato bancário da conta corrente junto ao Banco do Brasil S/A.

Ecovida Transporte Rodoviário de Carga e Serviço Ltda.

Fls. 258/260: extrato bancário da conta corrente junto ao Banco do Brasil S/A.

Fl. 261: extrato bancário da conta corrente junto ao Banco Santander S/A.

As certidões dos cartórios de protestos situados na comarca do domicílio ou sede do devedor e naquelas onde possui filial

Viação Cidade de Ibiúna Ltda.

Fls. 107/125: certidão de protesto do cartório da Comarca de Ibiúna.

Cidal Cidade Limpa. Ltda.

Fls. 183/202: certidão de protesto do cartório da Comarca de Ibiúna e não foi apresentada certidão de protesto da filial em Taubaté.

Ecovida Transporte Rodoviário de Carga e Serviço Ltda.

Fls. 263/361: certidão de protesto do cartório da Comarca de Ibiúna.

A relação, subscrita pelo devedor, de todas as ações judiciais em que este figure como parte, inclusive as de natureza trabalhista, com a estimativa dos respectivos valores demandados.

Viação Cidade de Ibiúna Ltda.

Fls. 84/105: relação de processos judiciais nos quais a Requerente figura como parte nos polos passivo e ativo.

Cidal Cidade Limpa. Ltda.

Fls. 204/210: relação de processos judiciais nos quais a Requerente figura como parte nos polos passivo e ativo.

Ecovida Transporte Rodoviário de Carga e Serviço Ltda.

Fls. 220/223: relação de processos judiciais nos quais a Requerente figura como parte nos polos passivo e ativo.

VI – DA ATUAL SITUAÇÃO DAS RECUPERANDAS

29. Em 17 de março de 2016, **LASPRO CONSULTORES LTDA.** neste ato representada pelo **DR. ORESTE NESTOR DE SOUZA LASPRO**, OAB/SP nº 98.628, para fins de constatação da atual situação das Recuperandas, realizou diligência nas dependências administrativas das Recuperandas (Rodovia Bunjiro Nakao, s/nº Km 73,5, bairro de Una, Cidade de

Ibiúna/SP) verificou que as empresas estão em funcionamento parcial e com redução significativa do número de funcionários.

30. A principal atividade das Recuperandas hoje é o serviço de fretamento da frota de veículos a terceiros. A partir do ano de 2015, houve uma queda significativa do faturamento, cuja causa principal foi a quebra do contrato de concessão de serviço de transporte com a Prefeitura Municipal de Ibiúna, mas que acredita ser reversível nos próximos meses.

31. Os maiores credores das Recuperandas são instituições financeiras.

32. A Administradora Judicial, na vistoria realizada no dia 17 de março de 2016, fotografou a sede administrativa das Recuperandas, a garagem, o local de manutenção e de abastecimento da frota de veículos, (DOC.01) e solicitou aos administradores das Recuperandas a apresentação da relação de documentos anexos (DOC. 02).

A) DA COMPOSIÇÃO SOCIETÁRIA DAS RECUPERANDAS

VIAÇÃO CID. DE IBIÚNA LTDA.

QUOTISTAS	QUANT.QUOTAS	PERC.	CAPITAL INTEGR.
FLÁVIO FURTADO DE OLIVEIRA	296.300	98,77%	R\$ 296.300,00
VICTOR NUNES SALOMÃO FUR	3.700	1,23%	R\$ 3.700,00
CAPITAL SOCIAL E INTEGRAL.	300.000	100%	R\$ 300.000,00

CIDAL CIDADE LIMPA. LTDA

QUOTISTAS	QUANT.QUOTAS	PERC.	CAPITAL INTEGR.
FLÁVIO FURTADO DE OLIVEIRA	696.600	99,51%	R\$ 696.600,00
VICTOR NUNES SALOMÃO FUR	3.400	0,49%	R\$ 3.400,00
CAPITAL SOCIAL E INTEGRAL.	700.000	100%	R\$ 700.000,00

ECOVIDA TRANSP. ROD. DE CAR. E SER. LTDA.

QUOTISTAS	QUANT.QUOTAS	PERC.	CAPITAL INTEGR.
VICTOR NUNES SALOMÃO FUR	150.000	50,00%	R\$ 150.000,00
CRISTIANE CRUZ NUNES FURTA	150.000	50,00%	R\$ 150.000,00
CAPITAL SOCIAL E INTEGRAL.	300.000	100%	R\$ 300.000,00

OS 10 MAIORES CREDORES:

VIAÇÃO CIDADE DE IBIÚNA LTDA. E OUTRAS CONSOLIDADOS

NOME DO CREDOR	IMPORTÂNCIA	PERCENTUAL
BANCO DO BRASIL S/A	R\$ 2.042.932,83	
AUTOGERAL COM DE PEÇAS LTDA	R\$ 420.709,06	35,50%
BANCO SANTANDER S/A	R\$ 331.991,06	7,31%
SUPEROIL COM DE DERIV PETROLEO	R\$ 319.519,10	5,77%
AUTO POSTO MIE	R\$ 273.582,00	5,55%
DMS DISTRIBUIDORA DE MOLAS SOROCABA	R\$ 208.000,00	4,75%
AUTO POSTO FOLENA DE PIEDADE LTDA	R\$ 174.136,20	3,61%
HSBC BANK BRASIL S/A	R\$ 153.011,44	3,03%
EBR FACTORING LTDA	R\$ 139.103,00	2,66%
TIJUCO SERVIÇOS AUTOMOTIVOS LTDA	R\$ 103.643,67	2,42%
TOTAL DOS 10 MAIORES CREDORES	R\$ 4.166.628,36	72,40%
TOTAL DOS DEMAIS CREDORES	R\$ 1.588.414,40	27,60%
TOTAL DOS CREDORES CLASSE - III -	R\$ 5.755.042,76	100,00%

539
B

C) DAS INFORMAÇÕES CONTÁBEIS E FINANCEIRAS JUNTADAS AOS AUTOS

VIAÇÃO CIDADE DE IBIÚNA LTDA. CNPJ. 02.434.919/0001-19

ATIVO					PASSIVO				
CIRCULANTE	31/12/2012	31/12/2013	31/12/2014	31/03/2015	CIRCULANTE	31/12/2012	31/12/2013	31/12/2014	31/03/2015
Disponibilidade	R\$ 119.040,83	R\$ 24.016,89	R\$ 63.486,70	R\$ 150,33	Fornecedores	R\$ 1.460.937,01	R\$ 1.393.526,87	R\$ -	R\$ 23.521,55
Desp. Exerc. Seguint	R\$ 134.768,24	R\$ 19.167,96	R\$ 259.989,52	R\$ 5.232,78	Emprést. E Financi	R\$ 6.846.322,75	R\$ 4.348.362,88	R\$ 16.737.775,66	R\$ 11.336.679,06
Estoques	R\$ 338.016,63	R\$ -	R\$ -	R\$ -	Obrigaç. Sociais e	R\$ 802.550,66	R\$ 925.671,14	R\$ 1.609.448,52	R\$ 1.824.632,43
Imp. e Cont. A Recur	R\$ 38.060,33	R\$ 38.162,20	R\$ 38.162,25	R\$ -	Parte Relac. - Cida	R\$ 7.771.582,85	R\$ 9.548.683,63	R\$ -	R\$ 131.008,83
Adiant. a Fornecedor	R\$ 43.546,28	R\$ 18.365,98	R\$ -	R\$ -	Obrigaç. Tributári	R\$ 10.460.011,86	R\$ 12.279.013,11	R\$ 12.834.319,99	R\$ 8.946.996,51
Veic. Destin. a Vend	R\$ 240.000,00	R\$ 164.105,21	R\$ 164.105,21	R\$ -	Adiantamentos	R\$ -	R\$ -	R\$ 164.336,70	R\$ 164.336,70
Outros Créditos	R\$ -	R\$ -	R\$ -	R\$ -	Outros Débitos	R\$ 55.128,27	R\$ 54.537,97	R\$ 3.056.099,43	R\$ 278.983,77
	R\$ 913.432,31	R\$ 263.818,24	R\$ 525.743,68	R\$ 5.383,11		R\$ 27.396.533,40	R\$ 28.549.795,60	R\$ 34.401.980,30	R\$ 22.706.158,85
NÃO CIRCULANTE					NÃO CIRCULANTE				
Créditos e Valores					Parcelamento de l	R\$ 6.526.272,44	R\$ 6.943.202,65	R\$ 6.943.202,65	R\$ 6.942.162,87
Parte Relac. - Cida	R\$ 13.036.811,15	R\$ 13.405.217,23	R\$ 15.393.019,90	R\$ 7.350.926,63	Emprést. E Financi	R\$ 786.261,77	R\$ 1.323.308,82	R\$ 1.323.308,82	R\$ 1.401.042,08
Aplic. Financeiras	R\$ 29.242,85	R\$ 23.032,67	R\$ 1.453,37	R\$ 1.453,37	Parte Relac. - Cida	R\$ 308.716,24	R\$ 44.102,32	R\$ 44.102,32	R\$ 44.102,32
Depósitos Judiciais	R\$ 69.616,36	R\$ 76.214,57	R\$ 76.614,57	R\$ 76.614,57	Consórcio a Liquid	R\$ 161.758,77	R\$ 129.870,60	R\$ 129.870,60	R\$ 129.870,60
Investimento	R\$ -	R\$ -	R\$ -	R\$ 178.766,00	Créditos R.J.	R\$ -	R\$ -	R\$ -	R\$ -
	R\$ 13.135.670,36	R\$ 13.504.464,47	R\$ 15.471.087,84	R\$ 7.607.760,57		R\$ 7.783.009,22	R\$ 8.440.484,39	R\$ 8.440.484,39	R\$ 8.517.177,87
PERMANENTE					PATRIMÔNIO LÍQUIDO				
Imobilizado	R\$ 10.942.954,35	R\$ 10.720.287,05	R\$ 10.720.287,05	R\$ 10.720.557,01	Capital Social	R\$ 300.000,00	R\$ 300.000,00	R\$ 300.000,00	R\$ 300.000,00
Depreciação	-R\$ 4.760.699,37	-R\$ 6.630.149,67	-R\$ 6.630.149,67	-R\$ 6.630.149,67	Reserva de Reaval	R\$ -	R\$ -	R\$ -	R\$ -
Intangível	R\$ -	R\$ -	R\$ -	R\$ -	Lucros ou Prejuízo	-R\$ 14.508.077,19	-R\$ 15.248.184,97	-R\$ 19.431.859,90	-R\$ 19.820.613,17
	R\$ 6.182.254,98	R\$ 4.090.137,38	R\$ 4.090.137,38	R\$ 4.090.407,34	Resultado do Exer	-R\$ 740.107,78	-R\$ 4.183.674,93	-R\$ 3.623.635,89	R\$ 827,47
						-R\$ 14.948.184,97	-R\$ 19.131.859,90	-R\$ 22.755.495,79	-R\$ 19.519.785,70
TOTAL DO ATIVO	R\$ 20.231.357,65	R\$ 17.858.420,09	R\$ 20.086.968,90	R\$ 11.703.551,02	TOTAL DO PASSIVO	R\$ 20.231.357,65	R\$ 17.858.420,09	R\$ 20.086.968,90	R\$ 11.703.551,02

LASPRO CONSULTORES

533
B

CIDAL CIDADE UMPA, LTDA CNPJ. 05.458.388-0001/92								
ATIVO					PASSIVO			
CIRCULANTE	31/12/2012	31/12/2013	31/12/2014	31/03/2015	CIRCULANTE	31/12/2012	31/12/2013	31/12/2014
Disponibilidade	R\$ 231.879,88	R\$ 33.219,30	R\$ 5.321,88	R\$ 9.936,16	Fornecedores	R\$ 1.151.265,86	R\$ 859.612,31	R\$ 653.148,39
Disp. Exerc. Seguint	R\$ 22.739,21	R\$ -	R\$ 21.184,91	R\$ -	Emprést. E Financi	R\$ 1.167.032,29	R\$ 5.489.507,84	R\$ 6.766.378,58
Estoques	R\$ 163.215,92	R\$ 19.095,99	R\$ 54.753,71	R\$ 54.753,71	Obrigaç. Sociais e	R\$ 831.717,01	R\$ 1.466.880,73	R\$ 3.836.987,22
Imp. e Contrib. A Re	R\$ 55.182,46	R\$ 284.786,93	R\$ 362.344,28	R\$ 362.884,28	Parte Relacionada	R\$ 2.602.551,65	R\$ -	R\$ -
Adiant. a Fornec.	R\$ 13.689,19	R\$ 15.431,91	R\$ -	R\$ -	Obrigaç. Tributári	R\$ 2.410.045,88	R\$ 3.122.030,24	R\$ 1.198.577,41
Clientes	R\$ 6.513.454,66	R\$ 1.683.748,91	R\$ 1.237.521,78	R\$ 1.239.421,78	Adiantamentos	R\$ -	R\$ -	R\$ -
Outros Créditos	R\$ 5.915.570,18	R\$ 7.960.851,65	R\$ 8.506.552,25	R\$ 8.262.383,12	Outros Débitos	R\$ -	R\$ 53.141,63	R\$ 578.393,78
	R\$ 12.915.731,50	R\$ 9.997.134,69	R\$ 10.187.678,81	R\$ 9.929.379,05		R\$ 8.162.612,69	R\$ 10.991.172,75	R\$ 13.033.485,38
NÃO CIRCULANTE					NÃO CIRCULANTE			
Créditos e Valores					Parcelam. de Impr	R\$ 3.222.329,97	R\$ 3.472.061,11	R\$ 3.673.879,35
Imob. em Andamem	R\$ 1.056.281,05	R\$ 1.152.399,52	R\$ 133.000,00	R\$ -	Emprést. E Financi	R\$ 437.196,62	R\$ 783.484,82	R\$ 774.717,80
Aplicaç. Financeiras	R\$ 9.761,74	R\$ 17.399,81	R\$ 97.708,92	R\$ 97.708,92	Parte Relac. - Cida	R\$ -	R\$ -	R\$ -
Depósitos Judiciais	R\$ -	R\$ -	R\$ 27.564,44	R\$ 27.564,44	Consórcio a Liquid	R\$ -	R\$ 67.353,49	R\$ 67.353,49
Investimento	R\$ -	R\$ -	R\$ -	R\$ -	Créditos R.J.	R\$ 3.755.810,88	R\$ -	R\$ -
	R\$ 1.066.042,79	R\$ 1.169.799,33	R\$ 258.273,36	R\$ 125.273,36		R\$ 7.415.337,47	R\$ 4.322.899,42	R\$ 4.515.950,64
PERMANENTE					PATRIMÔNIO LÍQUIDO			
Imobilizado	R\$ 2.704.549,58	R\$ 2.881.449,82	R\$ 2.832.433,82	R\$ 2.832.433,82	Capital Social	R\$ 700.000,00	R\$ 700.000,00	R\$ 700.000,00
Depreciação	-R\$ 1.860.663,62	-R\$ 2.183.533,87	-R\$ 2.204.590,06	-R\$ 2.204.590,06	Reserva de Reaval	R\$ -	R\$ -	R\$ -
Intangível	R\$ -	R\$ -	R\$ -	R\$ -	Lucros ou Prejuízo	-R\$ 2.296.527,64	-R\$ 1.452.289,91	-R\$ 4.176.022,20
	R\$ 843.885,96	R\$ 697.915,95	R\$ 627.843,76	R\$ 627.843,76	Resultado do Exer	R\$ 844.237,73	-R\$ 2.696.932,29	-R\$ 2.999.617,89
						-R\$ 752.289,91	-R\$ 3.449.222,20	-R\$ 6.475.640,09
TOTAL DO ATIVO	R\$ 14.825.660,25	R\$ 11.864.849,97	R\$ 11.073.795,93	R\$ 10.682.496,17	TOTAL DO PASSIVO	R\$ 14.825.660,25	R\$ 11.864.849,97	R\$ 11.073.795,93

ECOVIDA TRANSP. ROD. DE CAR. E SER. LTDA. CNPJ. 11.574.584/0001-25								
ATIVO					PASSIVO			
CIRCULANTE	31/12/2012	31/12/2013	31/12/2014	31/03/2015	CIRCULANTE	31/12/2012	31/12/2013	31/12/2014
Disponibilidade	R\$ 99.757,04	R\$ 42.541,85	R\$ 594.058,15	R\$ 467.875,15	Fornecedores	R\$ 648.205,39	R\$ 1.350.935,35	R\$ 1.655.598,42
Parte Relacionadas	R\$ 365.144,80	R\$ 974.382,18	R\$ -	R\$ -	Emprést. E Financi	R\$ 81.167,57	R\$ 130.970,65	R\$ 345.453,54
Estoques	R\$ 14.673,43	R\$ 14.728,52	R\$ 589.655,52	R\$ 501.028,46	Obrigaç. Sociais e	R\$ 118.156,25	R\$ 310.055,51	R\$ 396.691,66
Imp. e Contrib. A Re	R\$ 5.280,80	R\$ 48.373,97	R\$ -	R\$ -	Parte Relacionada	R\$ -	R\$ -	R\$ -
Adiant. a Fornec.	R\$ 364,22	R\$ -	R\$ -	R\$ -	Obrigaç. Tributári	R\$ 55.471,04	R\$ 116.660,10	R\$ 1.137.429,18
Clientes	R\$ 579.942,72	R\$ 806.396,54	R\$ 1.678.376,47	R\$ 267.912,67	Adiantamentos	R\$ -	R\$ -	R\$ 44.032,40
Veic. Destin. à Vend	R\$ -	R\$ 288.600,00	R\$ 288.600,00	R\$ -	Consórc. A Pagar	R\$ 57.850,95	R\$ 81.288,41	R\$ -
Outros Créditos	R\$ -	R\$ 161,91	R\$ 15.514,32	R\$ 125.910,51	Outros Débitos	R\$ -	R\$ -	R\$ 8.628,00
	R\$ 1.065.163,01	R\$ 2.175.184,97	R\$ 3.166.204,46	R\$ 1.362.726,79		R\$ 960.851,20	R\$ 1.989.910,02	R\$ 3.587.833,20
NÃO CIRCULANTE					NÃO CIRCULANTE			
Créditos e Valores					Parcelam. de Impr	R\$ -	R\$ -	R\$ -
Investimento	R\$ -	R\$ -	R\$ -	R\$ -	Emprést. E Financi	R\$ -	R\$ 468.428,00	R\$ 468.428,00
Aplicações Financeiras	R\$ 4.051,68	R\$ 36.770,95	R\$ 4.051,68	R\$ -	Parte Relac. - Cida	R\$ -	R\$ -	R\$ -
Depósitos Judiciais	R\$ -	R\$ -	R\$ -	R\$ -	Consórc. a Liquid	R\$ 8.140,68	R\$ 125.206,63	R\$ 116.578,63
Outras contas a Rece	R\$ -	R\$ 28.049,96	R\$ -	R\$ 125.988,63	Contratos a Perfor	R\$ 579.942,72	R\$ -	R\$ -
	R\$ 4.051,68	R\$ 64.820,91	R\$ 4.051,68	R\$ 125.988,63		R\$ 588.083,40	R\$ 593.634,63	R\$ 585.006,63
PERMANENTE					PATRIMÔNIO LÍQUIDO			
Imobilizado	R\$ 329.443,57	R\$ 426.537,61	R\$ 329.443,57	R\$ 329.443,57	Capital Social	R\$ 300.000,00	R\$ 300.000,00	R\$ 300.000,00
Depreciação	-R\$ 152.064,26	-R\$ 280.993,64	-R\$ 152.064,26	-R\$ 152.064,26	Reserva de Reaval	R\$ -	R\$ -	R\$ -
Intangível	R\$ -	R\$ -	R\$ -	R\$ -	Lucros ou Prejuízo	R\$ 31.928,58	-R\$ 602.340,60	-R\$ 497.994,80
	R\$ 177.379,31	R\$ 145.543,97	R\$ 177.379,31	R\$ 177.379,31	Resultado do Exer	-R\$ 634.269,18	R\$ 104.345,80	-R\$ 627.209,58
						-R\$ 302.340,60	-R\$ 197.994,80	-R\$ 825.204,38
TOTAL DO ATIVO	R\$ 1.246.594,00	R\$ 2.385.549,85	R\$ 3.347.635,45	R\$ 1.666.094,73	TOTAL DO PASSIVO	R\$ 1.246.594,00	R\$ 2.385.549,85	R\$ 3.347.635,45

Rua Major Quedinho, 111 - 18º andar - Consolação - São Paulo - SP - CEP 01050-030
E-mail: lasproconsultores@laspro.com.br - Fone: 0xx11 3211-3010 - Fax: 0xx11 3255-3727

LASPRO CONSULTORES

534
B

53

<u>VIAÇÃO CIDADE DE IBIÚNA LTDA. CNPJ. 02.434.919/0001-19</u> DEMONSTRAÇÃO DO RESULTADO DO EXERCÍCIO FINDO EM:				
	31/12/2012	31/12/2013	31/12/2014	31/03/2015
Vendas/Serviços	R\$ 18.348.383,23	R\$ 8.207.937,85	R\$ 83.499,24	
RECEITA OPERACIONAL BRUTA	R\$ 18.348.383,23	R\$ 8.207.937,85	R\$ 83.499,24	R\$ -
Deduções de Vendas	-R\$ 682.259,87	-R\$ 301.221,57	R\$ 30.243,90	
RECEITA OPERACIONAL LÍQUIDA	R\$ 17.666.123,36	R\$ 7.906.716,28	R\$ 113.743,14	R\$ -
Custo do Produto/Serviço	-R\$ 12.569.940,74	-R\$ 8.794.995,08	-R\$ 2.749.456,69	
LUCRO OPERACIONAL LÍQUIDO	R\$ 5.096.182,62	-R\$ 888.278,80	-R\$ 2.635.713,55	R\$ -
Despesas Administrativas	-R\$ 2.469.830,56	-R\$ 1.558.357,62	-R\$ 900.667,04	-2673,84
Despesas Gerais	-R\$ 2.611.595,59	-R\$ 1.797.585,70	R\$ -	-5156,17
Outras Receitas/Despesas Operacionais	R\$ 1.692.174,89	R\$ 2.222.881,06	R\$ -	-R\$ 392,81
TOTAL DAS DESPESAS OPERACIONAIS	-R\$ 3.389.251,26	-R\$ 1.133.062,26	-R\$ 900.667,04	-R\$ 8.222,82
Despesas Financeiras	-R\$ 2.447.039,14	-R\$ 2.162.333,87	-R\$ 182.639,27	-R\$ 646,91
Receitas Financeiras	R\$ -	R\$ -	R\$ -	R\$ 9.697,20
RESULTADO FINANCEIRO	-R\$ 2.447.039,14	-R\$ 2.162.333,87	-R\$ 182.639,27	R\$ 9.050,29
RESULTADO NÃO OPERACIONAL	R\$ -	R\$ -	R\$ -	R\$ -
RESULTADO OPERACIONAL ANTES IR/CS	-R\$ 740.107,78	-R\$ 4.183.674,93	-R\$ 3.719.019,86	R\$ 827,47
IR/CSLL	R\$ -	R\$ -	R\$ -	R\$ -
RESULTADO LÍQUIDO DO EXERCÍCIO	-R\$ 740.107,78	-R\$ 4.183.674,93	-R\$ 3.719.019,86	R\$ 827,47

<u>CIDAL CIDADE LIMPA. LTDA. CNPJ. 05.458.388-0001/92</u> DEMONSTRAÇÃO DO RESULTADO DO EXERCÍCIO FINDO EM:				
	31/12/2012	31/12/2013	31/12/2014	31/03/2015
Vendas/Serviços	R\$ 16.345.897,28	R\$ 6.233.243,10	R\$ 275.151,03	R\$ 8.200,00
RECEITA OPERACIONAL BRUTA	R\$ 16.345.897,28	R\$ 6.233.243,10	R\$ 275.151,03	R\$ 8.200,00
Deduções de Vendas	-R\$ 1.494.462,58	-R\$ 588.345,62	-R\$ 65.663,70	R\$ -
RECEITA OPERACIONAL LÍQUIDA	R\$ 14.851.434,70	R\$ 5.644.897,48	R\$ 209.487,33	R\$ 8.200,00
Custo do Produto/Serviço	-R\$ 9.830.751,38	-R\$ 5.992.459,47	-R\$ 1.426.586,44	-R\$ 4.824,00
LUCRO OPERACIONAL LÍQUIDO	R\$ 5.020.683,32	-R\$ 347.561,99	-R\$ 1.217.099,11	R\$ 3.376,00
Despesas Administrativas	-R\$ 2.974.472,97	-R\$ 1.760.113,77	-R\$ 71.546,10	R\$ -
Despesas Gerais	R\$ -	R\$ -	-R\$ 1.534.376,44	-R\$ 1.586,66
Outras Receitas/Despesas Operacionais	-R\$ 376.963,58	R\$ -	R\$ -	-R\$ 1.517,98
TOTAL DAS DESPESAS OPERACIONAIS	-R\$ 3.351.436,55	-R\$ 1.760.113,77	-R\$ 1.605.922,54	-R\$ 3.104,64
Despesas Financeiras	-R\$ 765.763,32	-R\$ 840.697,68	R\$ -	-R\$ 2.626,95
Receitas Financeiras	R\$ -	R\$ -	R\$ -	R\$ -
RESULTADO FINANCEIRO	-R\$ 765.763,32	-R\$ 840.697,68	R\$ -	-R\$ 2.626,95
RECEITAS/DESPESAS NÃO OPERACIONAIS	R\$ 175.363,49	R\$ 251.441,15	-R\$ 176.596,24	R\$ -
RESULTADO OPERACIONAL ANTES IR/CS	R\$ 903.483,45	-R\$ 2.948.373,44	-R\$ 2.823.021,65	-R\$ 2.355,59
IR/CSLL	-R\$ 234.609,21	R\$ -	R\$ -	R\$ -
RESULTADO LÍQUIDO DO EXERCÍCIO	R\$ 844.237,73	-R\$ 2.696.932,29	-R\$ 2.999.617,89	-R\$ 2.355,59

Rua Major Quedinho, 111 - 18º andar - Consolação - São Paulo - SP - CEP 01050-030
E-mail: lasproconsultores@laspro.com.br - Fone: 0xx11 3211-3010 - Fax: 0xx11 3255-3727

535
B

ECOVIDA TRANSP. ROD. DE CAR. E SER. LTDA. CNPJ. 11.574.584/0001-25
DEMONSTRAÇÃO DO RESULTADO DO EXERCÍCIO FINDO EM:

	31/12/2012		31/12/2013		31/12/2014		31/03/2015	
Vendas/Serviços	R\$	599.850,55	R\$	-	R\$	599.850,55	R\$	55.444,05
RECEITA OPERACIONAL BRUTA	R\$	599.850,55	R\$	-	R\$	599.850,55	R\$	55.444,05
Deduções de Vendas	-R\$	6.396,76	-R\$	147.297,35	-R\$	6.396,76	-R\$	4.711,51
RECEITA OPERACIONAL LÍQUIDA	R\$	593.453,79	-R\$	147.297,35	R\$	593.453,79	R\$	50.732,54
Custo do Produto/Serviço	-R\$	822.587,79	-R\$	322.870,25	-R\$	811.081,29	-R\$	11.633,30
LUCRO OPERACIONAL LÍQUIDO	-R\$	229.134,00	-R\$	470.167,60	-R\$	217.627,50	R\$	39.099,24
Despesas Administrativas	-R\$	235.285,17	-R\$	280.960,54	-R\$	235.285,17	R\$	-
Despesas Gerais	-R\$	130.000,08	-R\$	128.611,38	-R\$	130.000,08	-R\$	1.022,04
Outras Receitas/Despesas Operacionais	R\$	-	R\$	-	R\$	-	-R\$	360,50
TOTAL DAS DESPESAS OPERACIONAIS	-R\$	365.285,25	-R\$	409.571,92	-R\$	365.285,25	-R\$	1.382,54
Despesas Financeiras	-R\$	44.296,83	-R\$	67.559,93	-R\$	44.296,83	-R\$	4.905,05
Receitas Financeiras	R\$	-	R\$	-	R\$	-	R\$	-
RESULTADO FINANCEIRO	-R\$	44.296,83	-R\$	67.559,93	-R\$	44.296,83	-R\$	4.905,05
RECEITAS/DESPESAS NÃO OPERACIONAIS	R\$	4.446,90	R\$	12.754,85	R\$	-	R\$	4.099,19
RESULTADO OPERACIONAL ANTES IR/CS	-R\$	638.716,08	-R\$	947.299,45	-R\$	627.209,58	R\$	32.811,65
IR/CSLL	R\$	-	R\$	-	R\$	-	R\$	-
RESULTADO LÍQUIDO DO EXERCÍCIO	-R\$	634.269,18	-R\$	934.544,60	-R\$	627.209,58	R\$	36.910,84

D) ANÁLISE PATRIMONIAL VIAÇÃO CIDADE DE IBIÚNA LTDA.

33. A Requerente apresenta quadro de disponibilidade operacional negativa nos exercícios sociais analisados levantados em 31/12/2012, 31/12/2013, 31/12/2014 e 31/03/2015.

34. Em dezembro de 2013 houve acréscimo de 36,42% no total de disponibilidade operacional em comparação com o exercício social de 2012. Houve decréscimo de 4,74% dos valores devidos a fornecedores em 31/12/2013 em relação a 31/12/2012. Houve redução de 100% na conta de estoque em relação a 31/12/2012.

35. Em dezembro de 2014 houve acréscimo de 4,64% no total de disponibilidade operacional em comparação com o exercício social de 2013.

LASPRO CONSULTORES

	31/12/2012		31/12/2013		31/12/2014		31/03/2015	
Disponibilidade Operacional -								
Caixa e Bancos	R\$	119.041	R\$	24.017	R\$	63.487	R\$	150
Estoques	R\$	338.017	R\$	-	R\$	-	R\$	-
Fornecedores	-R\$	1.460.937	-R\$	1.393.527	-R\$	-	-R\$	23.522
Disponibilidade Operacional	-R\$	1.003.880	-R\$	1.369.510	R\$	63.487	-R\$	23.371

36. O Capital de Giro Líquido é um indicador de liquidez fundamentado na apuração de ativo circulante (representados pelos recursos disponíveis de curto prazo), contra o passivo circulante (representado pelas obrigações e financiamentos de curto prazo).

37. A Recuperanda apresenta um índice de CGL (Capital de Giro Líquido) negativo em 31/12/2012 de 2999,30%, em 31/12/2013 apresenta 10821,77%, em 31/12/2014 apresenta 6543,49% e em 31/03/2015 negativo de 4290994,48%.

	31/12/2012		31/12/2013		31/12/2014		31/03/2015	
Capital de Giro Líquido	-R\$	26.483.101	-R\$	28.285.977	-R\$	33.876.237	-R\$	23.093.245
Ativo Circulante	R\$	913.432	R\$	263.818	R\$	525.744	R\$	5.383
Passivo Circulante	R\$	27.396.533	R\$	28.549.796	R\$	34.401.980	R\$	23.098.628
Índice capital giro		2999,30%		10821,77%		6543,49%		429094,48%

Capital de Giro Líquido - Em R\$		31/12/2012		31/12/2013		31/12/2014		31/03/2015	
Disponibilidade	R\$	119.041	R\$	24.017	R\$	63.487	R\$	150	
Disp. Exerc. Seguinte	R\$	134.768	R\$	19.168	R\$	259.990	R\$	5.233	
Estoques	R\$	338.017	R\$	-	R\$	-	R\$	-	
Imp. e Cont. A Recuperar	R\$	38.060	R\$	38.162	R\$	38.162	R\$	-	
Adiant. a Fornecedores	R\$	43.546	R\$	18.366	R\$	-	R\$	-	
Veíc. Destin. a Venda	R\$	240.000	R\$	164.105	R\$	164.105	R\$	-	
Ativo Circulante	R\$	913.432	R\$	263.818	R\$	525.744	R\$	5.383	
Fornecedores	R\$	1.460.937	R\$	1.393.527	R\$	-	R\$	3.749	
Emprést. E Financiam.	R\$	6.846.323	R\$	4.348.363	R\$	16.737.776	R\$	11.737.776	
Obrigaç. Sociais e Trabalhistas	R\$	802.551	R\$	925.671	R\$	1.609.449	R\$	1.824.863	
Parte Relac. - Cidal/Sócios	R\$	7.771.583	R\$	9.548.684	R\$	-	R\$	131.009	
Obrigaç. Tributárias	R\$	10.460.012	R\$	12.279.013	R\$	12.834.320	R\$	8.946.997	
Adiantamentos	R\$	-	R\$	-	R\$	164.337	R\$	164.337	
Outros Débitos	R\$	55.128	R\$	54.538	R\$	3.056.099	R\$	289.898	
Passivo circulante	R\$	27.396.533	R\$	28.549.796	R\$	34.401.980	R\$	23.098.628	

537
3

38. O Ativo Permanente da Recuperanda é composto por: (i) imobilizado técnico, apresentou decréscimo de 30,94% no período analisado.

Ativo Permanente	31/12/2012	31/12/2013	31/12/2014	31/03/2015
Investimento Imobilizado	R\$ 10.942.954	R\$ 10.720.287	R\$ 10.720.287	R\$ 178.766
Depreciação Intangível	-R\$ 4.760.699	-R\$ 6.630.150	-R\$ 6.630.150	-R\$ 6.630.150
Tota do Ativo Imobilizado	R\$ 6.182.255	R\$ 4.090.137	R\$ 4.090.137	R\$ 4.269.173

39. As informações apresentadas dos exercícios em 2012, 2013 e 2014 demonstram variações significativas entre os períodos analisados. Houve decréscimo de 55,27% nas receitas, comparando-se 31/12/2013 a 31/12/2012.

40. A margem bruta mostrou-se positiva, apenas no exercício de 31/12/2012, e nos demais períodos analisados mostrou-se negativa, com margem bruta de -11,23% e receita líquida de R\$ 7.906.716; apresentando-se os seguintes índices; 31/12/2012 a margem bruta representou 28,85%, em 31/12/2013 representou -11,23% e em 31/12/2014 houve aumento sensível, representando -2317,25% de margem bruta negativa e em 31/03/2015 não apresentou receitas.

Receita Líq.e Margem Bruta	31/12/2012	31/12/2013	31/12/2014	31/03/2015
RECEITA OPERACIONAL BRUTA	R\$ 18.348.383	R\$ 8.207.938	R\$ 83.499	R\$ -
Deduções de Vendas	-R\$ 682.260	-R\$ 301.222	R\$ 30.244	
(=) Receita Líquida	R\$ 17.666.123	R\$ 7.906.716	R\$ 113.743	R\$ -
(-) Custos dos Prods. Vendidos	-R\$ 12.569.941	-R\$ 8.794.995	-R\$ 2.749.457	
Lucro Bruto Operacional	R\$ 5.096.183	-R\$ 888.279	-R\$ 2.635.714	R\$ -
Margem bruta	28,85%	-11,23%	-2317,25%	