

**EXCELENTÍSSIMO SENHOR DOUTOR JUIZ DE DIREITO DA 01ª VARA DA
COMARCA DE SUZANO DO ESTADO DE SÃO PAULO.**

Recuperação Judicial

Autos nº 1002294-48.2014.8.26.0606

ORESTE NESTOR DE SOUZA LASPRO, nomeado Administrador Judicial nos autos da Recuperação Judicial requerida por, **E A M QUADRA REFEIÇÕES EIRELI - EPP, BRASINEX FORNECIMENTO DE ALIMENTOS PREPARADOS LTDA. - EPP, M G REFEIÇÕES COLETIVAS LTDA. - EPP, MOGI PALADAR COMÉRCIO DE REFEIÇÕES LTDA. - EPP, e NAT COMÉRCIO DE REFEIÇÕES COLETIVAS LTDA. - EPP** (processo nº1002294-48.2014.8.26) vem, respeitosamente, à presença de Vossa Excelência, nos autos do Incidente Processual em referência, com fulcro no artigo 22, II, “a” e “c” da Lei nº 11.101/2005 apresentar **Relatório Mensal das Atividades da Recuperanda** referente ao período de **Fevereiro de 2016**.

1. Em consonância com o disposto nas alíneas “a” e “c”, inciso II, do artigo 22 da Lei nº 11.101/05 – Lei de Recuperação de Empresas e Falências (“LREF”), o **Dr. Oreste Nestor de Souza Laspro**, Administrador Judicial nomeado, submete à apreciação de V. Ex., o Relatório Mensal de Atividades, tomando-se como base as informações do período de Fevereiro de 2016 das empresas **E A M QUADRA REFEIÇÕES EIRELI - EPP, BRASINEX FORNECIMENTO DE ALIMENTOS PREPARADOS LTDA. - EPP, M G**

REFEIÇÕES COLETIVAS LTDA. - EPP, MOGI PALADAR COMÉRCIO DE REFEIÇÕES LTDA. - EPP, e NAT COMÉRCIO DE REFEIÇÕES COLETIVAS LTDA. - EPP (em Recuperação Judicial), doravante “Recuperandas”.

2. Este Relatório reúne e sintetiza informações e dados que foram fornecidos ao Administrador Judicial pelas próprias Recuperandas. Tais informações, tanto de caráter quantitativo como qualitativo, não foram objeto de exame e nem de qualquer procedimento de auditoria por parte do Administrador Judicial, visto que tais procedimentos são regulamentados e normatizados pela Comissão de Valores Mobiliários (“CVM”), Banco Central do Brasil (“BACEN”) e Instituto dos Auditores Independentes do Brasil (“IBRACON”) e não contemplados pela LREF.

3. Dessa forma, o Administrador Judicial não pode garantir ou afirmar a correção, precisão ou, ainda, que as informações prestadas pelas Recuperandas estejam completas e apresentem todos os dados relevantes. Portanto, o presente Relatório não tem caráter de parecer ou opinião.

4. Por fim, cabe observar que as Recuperandas são as responsáveis pelo fornecimento das informações acerca de suas atividades contempladas neste Relatório inclusive sob as penas do artigo 171, da Lei 11.101/05.

I – DA SITUAÇÃO OPERACIONAL

5. A situação operacional é apresentada a partir do exame das informações prestadas pelas Recuperandas e relativas à: (A) Funcionários; (B) Situação Patrimonial; (C) Demonstração do Resultado do Exercício (DRE); (D) Recolhimento de Impostos.

EAM QUADRA DE REFEIÇÕES EIRELLI -EPP

A. Funcionários

6. Os representantes das Recuperandas apresentaram informações, referente ao número de funcionários, diretos de Fevereiro/2016.

Números de Funcionários	31/01/2016	28/02/2016
EAM	49	51

B. Situação Patrimonial

7. Destacamos neste relatório, comparativo do balancete do período de Janeiro de 2016 a Fevereiro de 2016, denota uma situação econômica e financeira perfeitamente normal, sem apresentar variações de monta, ou seja, seus índices permanecem estáveis, tanto no endividamento quanto nos realizáveis, compatíveis com os números até o momento apresentados.

EMPRESA : EAM QUADRA REFEIÇÕES					
BALANÇOS PATRIMONIAIS LEVANTADOS EM -					
ATIVO			PASSIVO		
CIRCULANTE	31/01/2016	29/02/2016	CIRCULANTE	31/01/2016	29/02/2016
Disponibilidades	R\$ 40.232,96	R\$ 41.838,17	Fornecedores	R\$ 234.122,98	R\$ 227.463,03
Contas a Receber	R\$ 3.396.696,14	R\$ 3.574.350,62	Obrig.Trab./Prev.	R\$ 859.225,57	R\$ 901.034,67
Estoques	R\$ 96.886,32	R\$ 63.542,03	Obrigações Fiscais	R\$ 862.456,99	R\$ 895.940,81
Imp. e C. a recup.	R\$ 104.625,34	R\$ 104.625,34	Outras Obrigações	R\$ 115.579,76	R\$ 111.449,50
Despesas Antecipadas	R\$ 175.460,96	R\$ 175.460,96	Obrigações Bancárias	R\$ 6.786.247,06	R\$ 6.785.517,05
Adiantamentos	R\$ 140.255,53	R\$ 148.052,21	Obrigações com Terceiros	R\$ 57.794,20	R\$ 57.794,20
Outros Créditos	R\$ -	R\$ -	Clientes	R\$ -	R\$ -
	R\$ 3.954.157,25	R\$ 4.107.869,33		R\$ 8.915.426,56	R\$ 8.979.199,26
NÃO CIRCULANTE			NÃO CIRCULANTE		
Real. a Longo Prazo	R\$ -	R\$ -	Obrigações Bancárias		
Dep. E Bloq. Judiciais	R\$ -	R\$ -	Obrigações Tributárias	R\$ 3.496.198,46	R\$ 3.496.198,46
Mútuos	R\$ -	R\$ -	Contas Correntes	R\$ -	R\$ -
Imp. e C. a recup.	R\$ -	R\$ -	Provisão p/ pagto. Impostos	R\$ -	R\$ -
	R\$ -	R\$ -		R\$ 3.496.198,46	R\$ 3.496.198,46
PERMANENTE			PATRIMONIO LÍQUIDO		
Investimentos			Capital Social	R\$ 100.000,00	R\$ 100.000,00
Imobilizado	R\$ 6.806.188,65	R\$ 6.806.188,65	Reserva de Capital	R\$ -	R\$ -
Depreciação	-R\$ 2.486.565,04	-R\$ 2.543.281,01	Reserva de Lucros	R\$ -	R\$ -
Intangível	R\$ -		Lucros/Prej. Acumul.	-R\$ 4.364.221,06	-R\$ 4.237.844,16
Amortização	R\$ -		Resultado do Exercício	R\$ 126.376,90	R\$ 33.223,41
	R\$ 4.319.623,61	R\$ 4.262.907,64		-R\$ 4.137.844,16	-R\$ 4.104.620,75
TOTAL DO ATIVO	R\$ 8.273.780,86	R\$ 8.370.776,97	TOTAL DO PASSIVO	R\$ 8.273.780,86	R\$ 8.370.776,97

C. Demonstração dos Resultados Mensais

8. Com base na Demonstração dos Resultados mensais do período analisado, fornecida pelas Recuperandas, houve uma queda do faturamento no período, de R\$ 401.561,40 em Janeiro de 2016, para R\$ 368.674,82, em Fevereiro de 2016, representando um decréscimo de 8,19% no período, e obteve lucro de R\$ 33.223,41 em Fevereiro de 2016, face um lucro de R\$ 126.376,90 no mês de Janeiro de 2016, representando um decréscimo de 73,71% no período.

DEMONSTRATIVO DE DESPESAS E RECEITAS		
EMPRESA : EAM QUADRA REFEIÇÕES		
EMPRESA	Janeiro/2016	Fevereiro/2016
RECEITA OPERACIONAL BRUTA	R\$ 401.561,40	R\$ 368.674,82
Receita de Produtos e Serviços	R\$ 401.561,40	R\$ 368.674,82
Outras Receitas Operacionais	R\$ -	
(-) Deduções de Vendas	-R\$ 27.506,94	-R\$ 25.254,27
Impostos/Vendas/Devoluções/Abatimentos	-R\$ 27.506,94	-R\$ 25.254,27
RECEITA OPERACIONAL LÍQUIDA	R\$ 374.054,46	R\$ 343.420,55
(-) CUSTOS DAS VENDAS	-R\$ 51.672,98	-R\$ 126.214,28
Custo dos Produtos/Serviços Vendidos	-R\$ 51.672,98	-R\$ 126.214,28
(=) LUCRO BRUTO	R\$ 322.381,48	R\$ 217.206,27
(-) DESPESAS OPERACIONAIS	-R\$ 198.458,86	-R\$ 182.262,28
Despesas Administrativas	-R\$ 113.346,63	-R\$ 113.667,42
Despesas Comerciais	-R\$ 75.956,63	-R\$ 59.942,05
Despesas Tributárias	-R\$ 9.155,60	-R\$ 8.567,68
Outras Despesas Operacionais	R\$ -	-R\$ 85,13
(-) DESPESAS FINANCEIRAS LÍQUIDAS	R\$ 2.454,28	-R\$ 1.720,58
Despesas Financeiras	-R\$ 1.598,89	-R\$ 2.476,27
Receitas Financeiras	R\$ 4.053,17	R\$ 755,69
OUTRAS RECEITAS E DESPESAS		
Receitas/(Despesas) não Operacionais	R\$ -	R\$ -
(-) Perdas Extraordinárias	R\$ -	R\$ -
RESULTADO ANTES DO IRPJ E DA CSLL	R\$ 126.376,90	R\$ 33.223,41
(-) PROVISÃO IRPJ / CSLL		R\$ -
TOTAL DE CUSTOS / DESPESAS OPERACIONAIS	-R\$ 247.677,56	-R\$ 310.197,14
RESULTADO OPERACIONAL	R\$ 126.376,90	R\$ 33.223,41

Resultados

Receitas líquidas em 31-01-2016 R\$ 374.054,94;

Receitas líquidas em 29-02-2016 R\$ 343.420,55.

Margem Bruta

Em 31-01-2016 apresentou um lucro bruto de R\$ 322.381,48, equivalentes a 86,19% s/receitas líquidas;

Em 29-02-2016 apresentou um lucro bruto de R\$ 217.206,27, equivalentes a 63,25% s/receitas líquidas.

Custos dos Produtos/Serviços Vendidos

Em 31-01-2016 apresentou um custo de R\$ 51.672,98, equivalentes a 13,81% s/ as receitas líquidas do período;

Em 29-02-2016 apresentou um custo de R\$ 126.214,28, equivalentes a 36,75% s/ as receitas líquidas do período.

Despesas Operacionais (Administrativas e com Vendas)

Em 31-01-2016 apresentou saldo de R\$ 198.458,86, equivalentes a 53,06% s/ as receitas líquidas do período;

Em 29-02-2016 apresentou saldo de R\$ 182.262,28, equivalentes a 53,07% s/ as receitas líquidas do período.

Despesas Financeiras

Em 31-01-2016 apresentou saldo de R\$ 2.454,28, representando 0,66% s/receitas líquidas no período;

Em 29-02-2016 apresentou saldo de R\$ 1.720,58, representando 0,50% s/receitas líquidas no período.

Lucros/Prejuízos

Em 31-01-2016 apresentou lucro no valor de R\$ 126.376,90, representando 33,79% s/receitas líquidas no período;

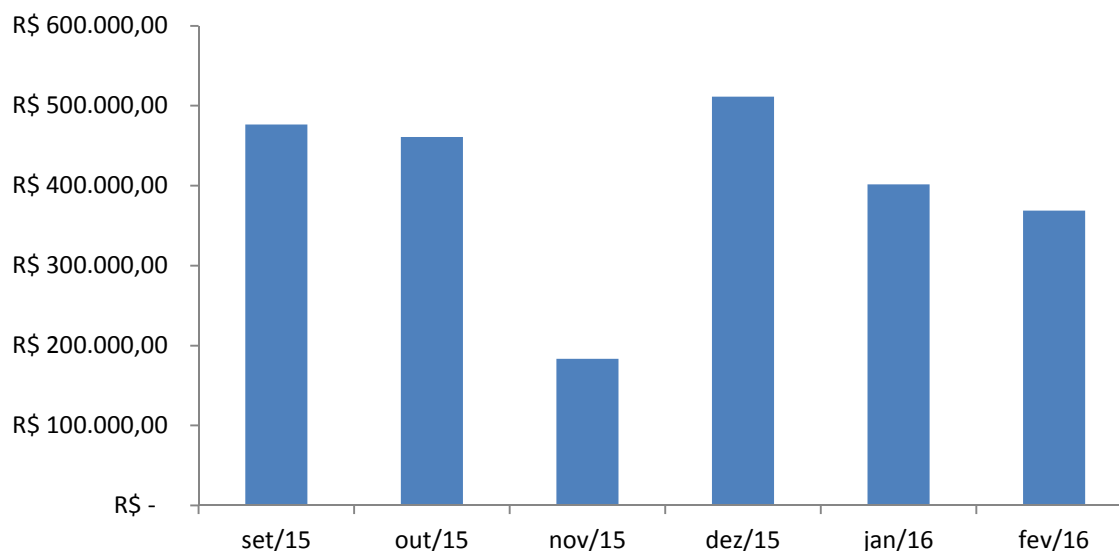
Em 29-02-2016 apresentou um lucro no valor de R\$ 33.223,41, representando 9,67% s/receitas líquidas.

D. Recolhimento de Impostos

9. A recuperanda não apresentou guias de recolhimento.

EVOLUÇÃO DO FATURAMENTO NOS ÚLTIMOS SEIS MESES.

Faturamento EAM		
Período	Valor	AV%
set/15	R\$ 476.416,52	19,83%
out/15	R\$ 461.066,03	19,19%
nov/15	R\$ 183.481,60	7,64%
dez/15	R\$ 511.420,84	21,29%
jan/16	R\$ 401.561,40	16,71%
fev/16	R\$ 368.674,82	15,34%
Total	R\$ 2.402.621	100,00%



BRASINEX FORNECIMENTO DE ALIMENTOS PREPARADOS LTDA

A. Funcionários

10. Os representantes das Recuperandas não apresentaram informações, referente ao número de funcionários, diretos de Fevereiro/2016.

B. Situação Patrimonial

11. Destacamos neste relatório, comparativo do balancete do período de Janeiro de 2016 a Fevereiro de 2016, denota uma situação econômica e financeira perfeitamente normal, sem apresentar variações de monta, ou seja, seus índices permanecem estáveis, tanto no endividamento quanto nos realizáveis, compatíveis com os números até o momento apresentados.

EMPRESA : BRASINEX FORNECIMENTO DE ALIMENTOS					
BALANÇOS PATRIMONIAIS LEVANTADOS EM -					
ATIVO			PASSIVO		
CIRCULANTE	31/01/2016	29/02/2016	CIRCULANTE	31/01/2016	29/01/2016
Disponibilidades	R\$ 77.369,90	R\$ 7.957,47	Fornecedores	R\$ 487.745,29	R\$ 484.001,36
Contas a Receber	R\$ 329.109,05	R\$ 372.101,34	Obrig.Trab./Prev.	R\$ 267.336,75	R\$ 272.045,55
Estoques	R\$ 4.323,79	R\$ 4.215,02	Obrigações Fiscais	R\$ 744.973,76	R\$ 749.300,37
Imp. e C. a recup.	R\$ 101.489,35	R\$ 101.489,35	Outras Obrigações	R\$ 121.306,94	R\$ 172.377,36
Despesas Antecipadas	R\$ 101.894,53	R\$ 101.894,53	Obrigações Bancárias	R\$ 3.116.827,94	R\$ 3.116.444,11
Adiantamentos	R\$ 25.163,04	R\$ 23.165,60	Obrigações com Terceiros	R\$ 127.963,64	R\$ 127.963,64
Outros Créditos	R\$ -	R\$ -	Clientes	R\$ -	R\$ -
	R\$ 639.349,66	R\$ 610.823,31		R\$ 4.866.154,32	R\$ 4.922.132,39
NÃO CIRCULANTE			NÃO CIRCULANTE		
Real. a Longo Prazo			Obrigações Bancárias	R\$ -	R\$ -
Dep. E Bloq. Judiciais	R\$ 83,26	R\$ 83,26	Obrigações Tributárias	R\$ 1.443.365,51	R\$ 1.443.365,51
Mútuos	R\$ -	R\$ -	Contas Correntes	R\$ -	R\$ -
Imp. e C. a recup.	R\$ -	R\$ -	Prov. p/ pagto. Impostos	R\$ -	R\$ -
	R\$ 83,26	R\$ 83,26		R\$ 1.443.365,51	R\$ 1.443.365,51
PERMANENTE			PATRIMONIO LÍQUIDO		
Investimentos			Capital Social	R\$ 80.000,00	R\$ 80.000,00
Imobilizado	R\$ 4.507.688,35	R\$ 4.507.688,35	Reserva de Capital	R\$ -	R\$ -
Depreciação	-R\$ 1.036.829,07	-R\$ 1.074.342,68	Reserva de Lucros	R\$ 19.975,37	R\$ 19.975,37
Intangível	R\$ -		Lucros/Prej. Acumul.	-R\$ 2.130.852,15	-R\$ 2.299.203,00
Amortização	R\$ -		Resultado do Exercício	-R\$ 168.350,85	-R\$ 122.018,03
	R\$ 3.470.859,28	R\$ 3.433.345,67		-R\$ 2.199.227,63	-R\$ 2.321.245,66
TOTAL DO ATIVO	R\$ 4.110.292,20	R\$ 4.044.252,24	TOTAL DO PASSIVO	R\$ 4.110.292,20	R\$ 4.044.252,24

C. Demonstração dos Resultados Mensais

12. Com base na Demonstração dos Resultados mensais do período analisado, fornecida pelas Recuperandas, houve um aumento do faturamento no período, de R\$ 946,30 em Janeiro/2016, para R\$ 48.270,60, em Fevereiro de 2016, representando um acréscimo de 5.000,98% no período, e obteve prejuízo de, R\$ 122.018,03, em Fevereiro de 2016, face, um prejuízo de R\$ 168.350,85 no mês de Janeiro de 2016, representando um decréscimo de 27,52% no período.

DEMONSTRATIVO DE DESPESAS E RECEITAS		
EMPRESA : BRASINEX FORNECIMENTO DE ALIMENTOS		
EMPRESA	Janeiro/2016	Fevereiro/2016
RECEITA OPERACIONAL BRUTA	R\$ 946,30	R\$ 48.270,60
Receita de Produtos e Serviços	R\$ 946,30	R\$ 48.270,60
Outras Receitas Operacionais		
(-) Deduções de Vendas	-R\$ 64,82	-R\$ 3.306,55
Impostos/Vendas/Devoluções/Abatimentos	-R\$ 64,82	-R\$ 3.306,55
RECEITA OPERACIONAL LÍQUIDA	R\$ 881,48	R\$ 44.964,05
(-) CUSTOS DAS VENDAS	-R\$ 91.412,28	-R\$ 87.187,69
Custo dos Produtos/Serviços Vendidos	-R\$ 91.412,28	-R\$ 87.187,69
(=) LUCRO BRUTO	-R\$ 90.530,80	-R\$ 42.223,64
(-) DESPESAS OPERACIONAIS	-R\$ 73.551,85	-R\$ 72.458,61
Despesas Administrativas	-R\$ 23.149,65	-R\$ 23.827,03
Despesas Comerciais	-R\$ 49.921,97	-R\$ 47.531,01
Despesas Tributárias	-R\$ 21,58	-R\$ 1.100,57
Outras Despesas Operacionais	-R\$ 458,65	
(-) DESPESAS FINANCEIRAS LÍQUIDAS	-R\$ 4.268,20	-R\$ 7.335,78
Despesas Financeiras	-R\$ 4.603,95	-R\$ 7.335,78
Receitas Financeiras	R\$ 335,75	
OUTRAS RECEITAS E DESPESAS	R\$ -	R\$ -
Receitas/(Despesas) não Operacionais		
(-) Perdas Extraordinárias		
RESULTADO ANTES DO IRPJ E DA CSLL	-R\$ 168.350,85	-R\$ 122.018,03
(-) PROVISÃO IRPJ / CSLL		
TOTAL DE CUSTOS / DESPESAS OPERACIONAIS	-R\$ 169.232,33	-R\$ 166.982,08
RESULTADO OPERACIONAL	-R\$ 168.350,85	-R\$ 122.018,03

Resultados

Receitas líquidas em 31-01-2016 R\$ 881,48;

Receitas líquidas em 29-02-2016 R\$ 44.964,05.

Margem Bruta

Em 31-01-2016 apresentou um prejuízo de R\$ 90.530,80, equivalentes a 10.270,32% s/receitas líquidas;

Em 29-02-2016 apresentou um prejuízo de R\$ 42.223,64, equivalentes a 93,91% s/receitas líquidas.

Custos dos Produtos/Serviços Vendidos

Em 31-01-2016 apresentou um custo de R\$ 91.412,28, equivalentes a 10.370,32% s/ as receitas líquidas do período;

Em 29-02-2016 apresentou um custo de R\$ 87.187,69, equivalentes a 193,91% s/ as receitas líquidas do período.

Despesas Operacionais (Administrativas e com Vendas)

Em 31-01-2016 apresentou saldo de R\$ 73.551,85, equivalentes a 8.344,13% s/ as receitas líquidas do período;

Em 29-02-2016 apresentou saldo de R\$72.458,61, equivalentes a 161,15% s/ as receitas líquidas do período.

Despesas Financeiras

Em 31-01-2016 apresentou saldo de R\$ 4.268,20, representando 484,21% s/receitas líquidas no período;

Em 29-02-2016 apresentou saldo de R\$ 7.335,78, representando 16,31% s/receitas líquidas no período.

Lucros/Prejuízos

Em 31-01-2016 apresentou prejuízo no valor de R\$ 168.350,85, representando 19.098,66% s/receitas líquidas no período;

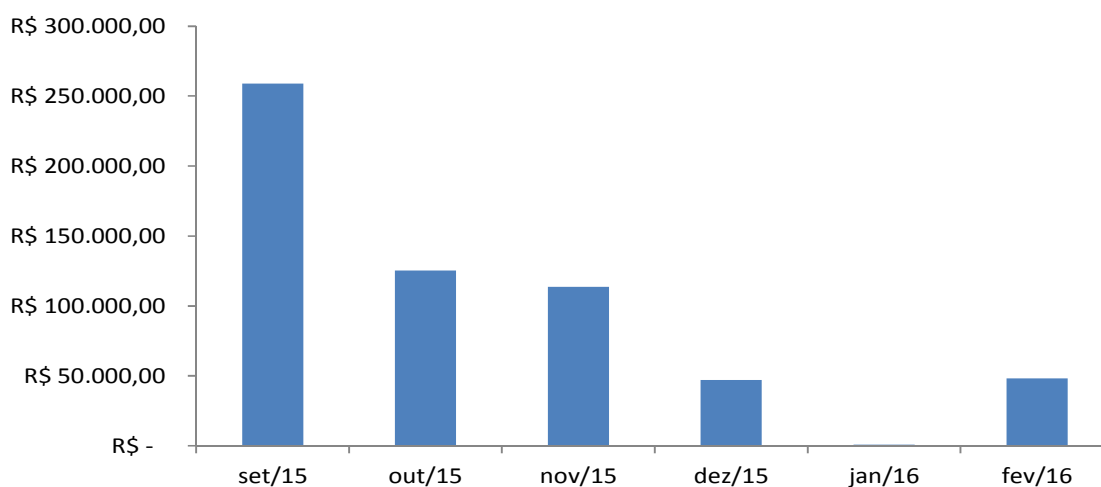
Em 29-02-2016 apresentou um prejuízo no valor de R\$ 122.018,03, representando 271,37% s/receitas líquidas.

D. Recolhimento de impostos

13. A recuperanda não apresentou guias de recolhimento.

EVOLUÇÃO DO FATURAMENTO NOS ÚLTIMOS SEIS MESES.

Faturamento Brasinex		
Período	Valor	AV%
set/15	R\$ 258.883,73	43,56%
out/15	R\$ 125.284,13	21,08%
nov/15	R\$ 113.809,67	19,15%
dez/15	R\$ 47.058,53	7,92%
jan/16	R\$ 946,30	0,16%
fev/16	R\$ 48.270,60	8,12%
Total	R\$ 594.253	100,00%



NAT COMÉRCIO DE REFEIÇÕES COLETIVAS LTDA – EPP

A. Funcionários

14. Os representantes da Recuperanda apresentaram informações, referente ao número de funcionários diretos de Fevereiro de 2016.

Números de Funcionários		
	31/01/2016	28/02/2016
NAT	14	12

B. Situação Patrimonial

15. Destacamos neste relatório, comparativo do balancete do período de Janeiro de 2016 a Fevereiro de 2016, denota uma situação econômica e financeira perfeitamente normal, sem apresentar variações de monta, ou seja, seus índices permanecem estáveis, tanto no endividamento quanto nos realizáveis, compatíveis com os números até o momento apresentados.

EMPRESA : NAT COMÉRCIO REFEIÇÕES					
BALANÇOS PATRIMONIAIS LEVANTADOS EM					
ATIVO			PASSIVO		
CIRCULANTE	31/01/2016	29/02/2016	CIRCULANTE	31/01/20016	29/02/2016
Disponibilidades	R\$ 15.427,80	R\$ 24.763,90	Fornecedores	R\$ 65.888,38	R\$ 34.385,94
Contas a Receber	R\$ 766.283,06	R\$ 702.406,64	Obrig.Trab./Prev.	R\$ 304.446,09	R\$ 317.677,89
Estoques	R\$ 7.848,70	R\$ 7.068,71	Obrigações Fiscais	R\$ 329.446,72	R\$ 334.756,08
Imp. e C. a recup.	R\$ 9.615,42	R\$ 9.615,42	Outras Obrigações	R\$ 18.205,21	R\$ 18.125,34
Despesas Antecipadas	R\$ -	R\$ -	Obrigações Bancárias	R\$ 1.263.070,40	R\$ 1.263.070,40
Adiantamentos	R\$ 8.805,54	R\$ 8.334,67	Obrigações com Terceiros	R\$ -	R\$ -
Outros Créditos	R\$ -	R\$ -	Cientes	R\$ -	R\$ -
	R\$ 807.980,52	R\$ 752.189,34		R\$ 1.981.056,80	R\$ 1.968.015,65
NÃO CIRCULANTE			NÃO CIRCULANTE		
Real. a Longo Prazo			Obrigações Bancárias	R\$ -	R\$ -
Dep. E Bloq. Judiciais	R\$ -	R\$ -	Obrigações Tributárias	R\$ -	R\$ -
Mútuos	R\$ -	R\$ -	Contas Correntes	R\$ -	R\$ -
Imp. e C. a recup.	R\$ -	R\$ -	Prov. p/ pagto. Impostos	R\$ -	R\$ -
	R\$ -	R\$ -		R\$ -	R\$ -
PERMANENTE			PATRIMONIO LÍQUIDO		
Investimentos			Capital Social	R\$ 100.000,00	R\$ 100.000,00
Imobilizado	R\$ 1.031.367,76	R\$ 1.031.367,76	Reserva de Capital	R\$ -	R\$ -
Depreciação	-R\$ 378.278,54	-R\$ 386.872,93	Reserva de Lucros	R\$ -	R\$ -
Intangível	R\$ -		Lucros/Prej. Acumul.	-R\$ 499.232,53	-R\$ 499.232,53
Amortização	R\$ -		Resultado do Exercício	-R\$ 120.754,53	-R\$ 172.098,95
	R\$ 653.089,22	R\$ 644.494,83		-R\$ 519.987,06	-R\$ 571.331,48
TOTAL DO ATIVO	R\$ 1.461.069,74	R\$ 1.396.684,17	TOTAL DO PASSIVO	R\$ 1.461.069,74	R\$ 1.396.684,17

C. Demonstração dos Resultados Mensais

16. Com base na Demonstração dos Resultados mensais do período analisado, fornecida pelas Recuperandas, houve um aumento do faturamento no período, de R\$ 51.146,41 em Janeiro de 2016, para R\$ 70.731,49, em Fevereiro de 2016, representando um acréscimo de 38,29% no período, e obteve prejuízo de R\$180.398,19 em Fevereiro de 2016, face, um prejuízo de R\$ 120.754,53 no mês de Janeiro de 2016, representando um acréscimo de 49,39% no período.

DEMONSTRATIVO DE DESPESAS E RECEITAS		
EMPRESA : NAT COMÉRCIO DE REFEIÇÕES		
EMPRESA	Janeiro/2016	Fevereiro/2016
RECEITA OPERACIONAL BRUTA	R\$ 51.146,41	R\$ 70.731,49
Receita de Produtos e Serviços	R\$ 51.146,41	R\$ 70.731,49
Outras Receitas Operacionais		
(-) Deduções de Vendas	-R\$ 3.987,83	-R\$ 5.329,37
Imp.Vendas/Devol./Abatim.	-R\$ 3.987,83	-R\$ 5.329,37
RECEITA OPERACIONAL LÍQUIDA	R\$ 47.158,58	R\$ 65.402,12
(-) CUSTOS DAS VENDAS	-R\$ 111.380,17	-R\$ 153.421,61
Custo dos Prod./Serv. Vendidos	-R\$ 111.380,17	-R\$ 153.421,61
(=) LUCRO BRUTO	-R\$ 64.221,59	-R\$ 88.019,49
(-) DESPESAS OPERACIONAIS	-R\$ 56.656,71	-R\$ 91.619,82
Despesas Administrativas	-R\$ 28.179,16	-R\$ 48.226,02
Despesas Comerciais	-R\$ 27.311,41	-R\$ 41.781,12
Despesas Tributárias	-R\$ 1.166,14	-R\$ 1.612,68
Outras Desp. Operac.	R\$ -	R\$ -
(-) DESPESAS FINANCEIRAS LÍQUIDAS	R\$ 123,77	-R\$ 758,88
Despesas Financeiras	-R\$ 211,98	-R\$ 1.035,54
Receitas Financeiras	R\$ 335,75	R\$ 276,66
OUTRAS RECEITAS E DESPESAS	R\$ -	R\$ -
Receitas/(Despesas) não Operacionais	R\$ -	R\$ -
(-) Perdas Extarordinárias	R\$ -	R\$ -
RESULTADO ANTES DO IRPJ E DA CSLL	-R\$ 120.754,53	-R\$ 180.398,19
(-) PROVISÃO IRPJ / CSLL	R\$ -	R\$ -
TOTAL DE CUSTOS / DESP. OPERACIONAIS	-R\$ 167.913,11	-R\$ 245.800,31
RESULTADO OPERACIONAL	-R\$ 120.754,53	-R\$ 180.398,19

Resultados

Receitas líquidas em 31-01-2016 R\$ 47.158,58;

Receitas líquidas em 29-02-2016 R\$ 65.402,12.

Margem Bruta

Em 31-01-2016 apresentou um prejuízo de R\$ 64.221,59, equivalentes a 136,18% s/receitas líquidas;

Em 29-02-2016 apresentou um prejuízo bruto de R\$ 88.019,49, equivalentes a 134,58% s/receitas líquidas.

Custos dos Produtos/Serviços Vendidos

Em 31-01-2016 apresentou um custo de R\$ 111.380,17, equivalentes a 236,18% s/ as receitas líquidas do período;

Em 29-02-2016 apresentou um custo de R\$153.421,61, equivalentes a 234,58% s/ as receitas líquidas do período.

Despesas Operacionais (Administrativas e com Vendas)

Em 31-01-2016 apresentou saldo de R\$ 56.656,71, equivalentes a 120,14% s/ as receitas líquidas do período;

Em 29-02-2016 apresentou saldo de R\$ 91.619,82, equivalentes a 140,09% s/ as receitas líquidas do período.

Despesas Financeiras

Em 31-01-2016 apresentou saldo de R\$123,77, representando 0,26% s/receitas líquidas no período;

Em 29-02-2016 apresentou saldo de R\$ 758,88, representando 1,16% s/receitas líquidas no período.

Lucros/Prejuízos

Em 31-01-2016 apresentou prejuízo no valor de R\$ 120.754,53, representando 256,06% s/receitas líquidas no período;

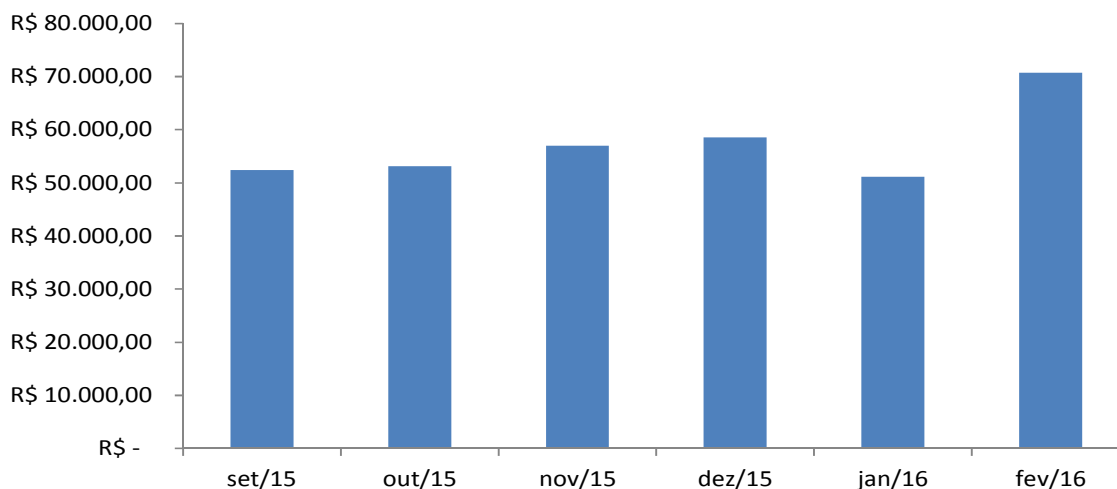
Em 29-02-2016 apresentou um prejuízo no valor de R\$ 180.398,19, representando 275,83% s/receitas líquidas.

D. Recolhimento de Impostos

17. A recuperanda não apresentou guias de recolhimento.

EVOLUÇÃO DO FATURAMENTO NOS ÚLTIMOS SEIS MESES.

Faturamento Nat		
Período	Valor	AV%
set/15	R\$ 52.377,11	15,27%
out/15	R\$ 53.148,80	15,50%
nov/15	R\$ 56.979,75	16,62%
dez/15	R\$ 58.550,76	17,07%
jan/16	R\$ 51.146,41	14,91%
fev/16	R\$ 70.731,49	20,63%
Total	R\$ 342.934	100,00%



MG REFEIÇÕES COLETIVAS LTDA EPP

A. Funcionários

18. Os representantes da Recuperanda não apresentaram informações, referente ao número de funcionários diretos de Fevereiro de 2016.

B. Situação Patrimonial

19. Destacamos neste relatório, comparativo do balancete do período de Janeiro de 2016 a Fevereiro de 2016, denota uma situação econômica e financeira perfeitamente normal, sem apresentar variações de monta, ou seja, seus índices permanecem estáveis, tanto no endividamento quanto nos realizáveis, compatíveis com os números até o momento apresentados.

EMPRESA : MG REFEIÇÕES COLETIVAS					
BALANÇOS PATRIMONIAIS LEVANTADOS EM					
ATIVO			PASSIVO		
CIRCULANTE	31/01/2016	28/02/2016	CIRCULANTE	31/01/2016	28/02/2016
Disponibilidades	R\$ 50.091,76	R\$ 48.809,99	Fornecedores	R\$ 380.852,19	R\$ 380.766,84
Contas a Receber	R\$ 489.598,01	R\$ 510.566,42	Obrig.Trab./Prev.	R\$ 168.407,04	R\$ 174.105,53
Estoques	R\$ 4.136,84	R\$ 4.872,75	Obrigações Fiscais	R\$ 587.893,95	R\$ 590.639,30
Imp. e C. a recup.	R\$ 51.465,32	R\$ 51.465,32	Outras Obrigações	R\$ 11.314,94	R\$ 11.278,59
Despesas Antecipadas	R\$ 21.894,63	R\$ 21.894,63	Obrigações Bancárias	R\$ 2.408.591,30	R\$ 2.408.591,30
Adiantamentos	R\$ 28.184,95	R\$ 29.549,29	Obrigações com Terceiros	R\$ 43.855,64	R\$ 43.855,64
Outros Créditos	R\$ 14.615,30	R\$ 14.615,30	Cientes	R\$ -	R\$ -
	R\$ 659.986,81	R\$ 681.773,70		R\$ 3.600.915,06	R\$ 3.609.237,20
NÃO CIRCULANTE			NÃO CIRCULANTE		
Real. a Longo Prazo			Obrigações Bancárias	R\$ -	R\$ -
Dep. E Bloq. Judiciais	R\$ -	R\$ -	Obrigações Tributárias	R\$ 17.242,26	R\$ 17.242,25
Mútuos	R\$ -	R\$ -	Contas Correntes	R\$ -	R\$ -
Imp. e C. a recup.	R\$ -	R\$ -	Prov. p/ pagto. Impostos	R\$ -	R\$ -
	R\$ -	R\$ -		R\$ 17.242,26	R\$ 17.242,25
PERMANENTE			PATRIMONIO LÍQUIDO		
Investimentos			Capital Social	R\$ 100.000,00	R\$ 100.000,00
Imobilizado	R\$ 1.075.631,20	R\$ 1.075.631,20	Reserva de Capital	R\$ -	R\$ -
Depreciação	-R\$ 318.976,21	-R\$ 327.939,44	Reserva de Lucros	R\$ -	R\$ -
Intangível	R\$ -		Lucros/Prej. Acumul.	-R\$ 2.309.814,76	-R\$ 2.301.515,52
Amortização	R\$ -		Resultado do Exercício	R\$ 8.299,24	R\$ 4.501,53
	R\$ 756.654,99	R\$ 747.691,76		-R\$ 2.201.515,52	-R\$ 2.197.013,99
TOTAL DO ATIVO	R\$ 1.416.641,80	R\$ 1.429.465,46	TOTAL DO PASSIVO	R\$ 1.416.641,80	R\$ 1.429.465,46

C. Demonstração dos Resultados Mensais

20. Com base na Demonstração dos Resultados mensais do período analisado, fornecida pelas Recuperandas, houve um aumento do faturamento no período, de R\$ 132.099,55 em Janeiro/2016, para R\$177.519,13, em Fevereiro de 2016, representando um acréscimo de 34,38% no período, e obteve lucro de R\$ 95.588,83 em Fevereiro de 2016, face, um lucro de R\$ 58.631,07 no mês de Janeiro de 2016, representando um acréscimo de 63,03% no período.

DEMONSTRATIVO DE DESPESAS E RECEITAS		
EMPRESA : MG REFEIÇÕES COLETIVAS		
EMPRESA	Janeiro/2016	Fevereiro/2016
RECEITA OPERACIONAL BRUTA	R\$ 33.110,75	R\$ 31.011,98
Receita de Produtos e Serviços	R\$ 33.110,75	R\$ 31.011,98
Outras Receitas Operacionais		
(-) Deduções de Vendas	-R\$ 2.268,10	-R\$ 2.124,33
Imp.Vendas/Devol./Abatim.	-R\$ 2.268,10	-R\$ 2.124,33
RECEITA OPERACIONAL LÍQUIDA	R\$ 30.842,65	R\$ 28.887,65
(-) CUSTOS DAS VENDAS	-R\$ 1.807,55	-R\$ 402,14
Custo dos Prod./Serv. Vendidos	-R\$ 1.807,55	-R\$ 402,14
(=) LUCRO BRUTO	R\$ 29.035,10	R\$ 28.485,51
(-) DESPESAS OPERACIONAIS	-R\$ 20.819,06	-R\$ 23.853,59
Despesas Administrativas	-R\$ 9.885,18	-R\$ 10.739,26
Despesas Comerciais	-R\$ 10.178,95	-R\$ 12.407,26
Despesas Tributárias	-R\$ 754,93	-R\$ 707,07
Outras Desp. Operac.	R\$ -	R\$ -
(-) DESPESAS FINANCEIRAS LÍQUIDAS	R\$ 83,20	-R\$ 130,39
Despesas Financeiras	-R\$ 158,66	-R\$ 130,39
Receitas Financeiras	R\$ 241,86	
OUTRAS RECEITAS E DESPESAS	R\$ -	R\$ -
Receitas/(Despesas) não Operacionais	R\$ -	R\$ -
(-) Perdas Extarordinárias	R\$ -	R\$ -
RESULTADO ANTES DO IRPJ E DA CSLL	R\$ 8.299,24	R\$ 4.501,53
(-) PROVISÃO IRPJ / CSLL	R\$ -	R\$ -
TOTAL DE CUSTOS / DESP. OPERACIONAIS	-R\$ 22.543,41	-R\$ 24.386,12
RESULTADO OPERACIONAL	R\$ 8.299,24	R\$ 4.501,53

Resultados

Receitas líquidas em 31-01-2016 R\$ 33.110,75;

Receitas líquidas em 29-02-2016 R\$ 31.011,98.

Margem Bruta

Em 31-01-2016 apresentou um lucro bruto de R\$ 29.035,10, equivalentes a 94,14% s/receitas líquidas;

Em 29-02-2016 apresentou um lucro bruto de R\$28.485,51, equivalentes a 98,61% s/receitas líquidas.

Custos dos Produtos/Serviços Vendidos

Em 31-01-2016 apresentou um custo de R\$1.807,55, equivalentes a 5,86% s/ as receitas líquidas do período;

Em 29-02-2016 apresentou um custo de R\$402,14, equivalentes a 1,39% s/ as receitas líquidas do período.

Despesas Operacionais (Administrativas e com Vendas)

Em 31-01-2016 apresentou saldo de R\$ 20.819,06, equivalentes a 67,50% s/ as receitas líquidas do período;

Em 29-02-2016 apresentou saldo de R\$ 23.853,59, equivalentes a 82,57% s/ as receitas líquidas do período.

Despesas Financeiras

Em 31-01-2016 apresentou saldo de R\$ 83,20, representando 0,27% s/receitas líquidas no período;

Em 29-02-2016 apresentou saldo de R\$130,39, representando 0,45% s/receitas líquidas no período.

Lucros/Prejuízos

Em 31-01-2016 apresentou lucro no valor de R\$ 8.299,24, representando 26,91% s/receitas líquidas no período;

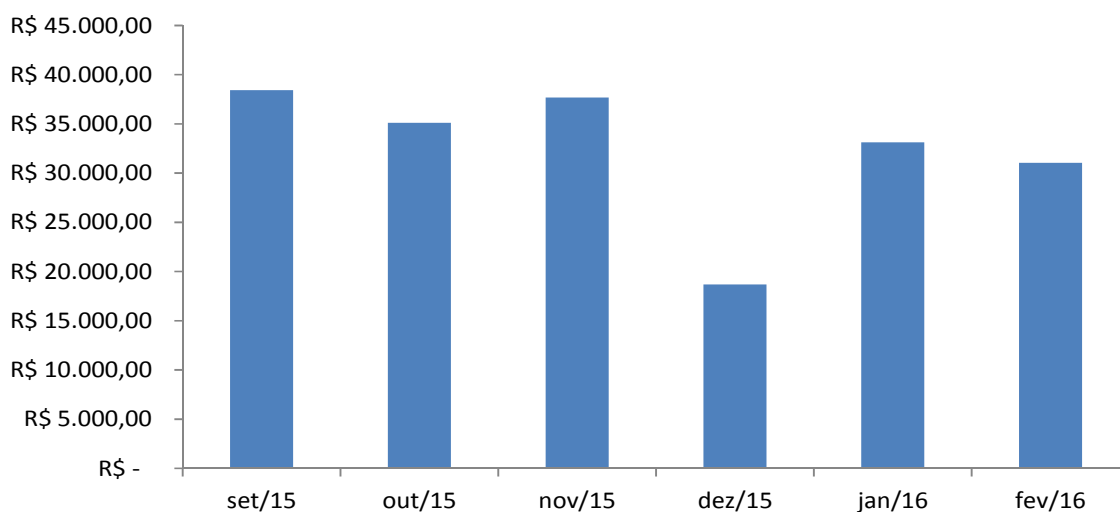
Em 29-02-2016 apresentou um lucro no valor de R\$ 4,501,53 , representando 15,58% s/receitas líquidas.

D. Recolhimento de Impostos

21. A recuperanda não apresentou guias de recolhimento.

EVOLUÇÃO DO FATURAMENTO NOS ÚLTIMOS SEIS MESES.

Faturamento MG		
Período	Valor	AV%
set/15	R\$ 38.415,50	19,80%
out/15	R\$ 35.103,38	18,10%
nov/15	R\$ 37.666,91	19,42%
dez/15	R\$ 18.685,23	9,63%
jan/16	R\$ 33.110,75	17,07%
fev/16	R\$ 31.011,98	15,99%
Total	R\$ 193.994	100,00%



MOGI PALADAR COMÉRCIO DE REFEIÇÕES LTDA - EPP

A. Funcionários

22. Os representantes da Recuperanda não apresentaram informações, referente ao número de funcionários diretos de Fevereiro de 2016.

B. Situação Patrimonial

23. Destacamos neste relatório, comparativo do balancete do período de Janeiro de 2016 a Fevereiro de 2016, denota uma situação econômica e financeira perfeitamente normal, sem apresentar variações de monta, ou seja, seus índices permanecem estáveis, tanto no endividamento quanto nos realizáveis, compatíveis com os números até o momento apresentados.

EMPRESA : MOGI PALADAR					
BALANCOS PATRIMONIAIS LEVANTADOS EM					
ATIVO			PASSIVO		
CIRCULANTE	31/01/2016	28/02/2016	CIRCULANTE	31/01/2016	28/02/2016
Disponibilidades	R\$ 786.871,96	R\$ 848.279,28	Fornecedores	R\$ 127.597,75	R\$ 126.867,91
Contas a Receber	R\$ 1.798.358,80	R\$ 1.879.603,39	Obrig.Trab./Prev.	R\$ 433.869,17	R\$ 450.200,46
Estoques	R\$ 18.636,79	R\$ 19.191,58	Obrigações Fiscais	R\$ 421.144,94	R\$ 437.352,46
Imp. e C. a recup.	R\$ 27.981,23	R\$ 27.981,23	Outras Obrigações	R\$ 59.415,79	R\$ 59.415,79
Despesas Antecipadas	R\$ 17.689,20	R\$ 17.689,20	Obrigações Bancárias	R\$ 4.181.069,47	R\$ 4.181.069,47
Adiantamentos	R\$ 47.107,68	R\$ 45.868,93	Obrigações com Terceiros	R\$ 37.597,61	R\$ 37.597,61
Outros Créditos	R\$ 22.000,00	R\$ 22.000,00	Cientes	R\$ -	R\$ -
	R\$ 2.718.645,66	R\$ 2.860.613,61		R\$ 5.260.694,73	R\$ 5.292.503,70
NÃO CIRCULANTE			NÃO CIRCULANTE		
Real. a Longo Prazo			Obrigações Bancárias	R\$ -	R\$ -
Dep. E Bloq. Judiciais	R\$ -	R\$ -	Obrigações Tributárias	R\$ 121.533,78	R\$ 121.533,78
Mútuos	R\$ -	R\$ -	Contas Correntes	R\$ -	R\$ -
Imp. e C. a recup.	R\$ -	R\$ -	Prov. p/ pagto. Impostos	R\$ -	R\$ -
	R\$ -	R\$ -		R\$ 121.533,78	R\$ 121.533,78
PERMANENTE			PATRIMONIO LÍQUIDO		
Investimentos			Capital Social	R\$ 100.000,00	R\$ 100.000,00
Imobilizado	R\$ 1.748.488,00	R\$ 1.748.488,00	Reserva de Capital	R\$ -	R\$ -
Depreciação	-R\$ 572.182,94	-R\$ 586.753,09	Reserva de Lucros	R\$ -	R\$ -
Intangível	R\$ -	R\$ -	Lucros/Prej. Acumul.	-R\$ 1.645.908,86	-R\$ 1.587.277,79
Amortização	R\$ -	R\$ -	Resultado do Exercício	R\$ 58.631,07	R\$ 95.588,83
	R\$ 1.176.305,06	R\$ 1.161.734,91		-R\$ 1.487.277,79	-R\$ 1.391.688,96
TOTAL DO ATIVO	R\$ 3.894.950,72	R\$ 4.022.348,52	TOTAL DO PASSIVO	R\$ 3.894.950,72	R\$ 4.022.348,52

C. Demonstração dos Resultados Mensais

24. Com base na Demonstração dos Resultados mensais do período analisado, fornecida pelas Recuperandas, houve um aumento do faturamento no período, de R\$ 132.099,55 em Janeiro de 2016, para R\$177.519,13, em Fevereiro de 2016, representando um acréscimo de 34,38% no período, e obteve lucro de R\$ 95.588,83 em Fevereiro de 2016, face, um lucro de R\$ 58.631,07 no mês de Janeiro de 2016, representando um acréscimo de 63,03% no período.

DEMONSTRATIVO DE DESPESAS E RECEITAS		
EMPRESA : MOGI PALADAR		
EMPRESA	Janeiro/2016	Fevereiro/2016
RECEITA OPERACIONAL BRUTA	R\$ 132.099,55	R\$ 177.519,13
Receita de Produtos e Serviços	R\$ 132.099,55	R\$ 177.519,13
Outras Receitas Operacionais	R\$ -	R\$ -
(-) Deduções de Vendas	-R\$ 9.048,81	-R\$ 12.160,08
Imp.Vendas/Devol./Abatim.	-R\$ 9.048,81	-R\$ 12.160,08
RECEITA OPERACIONAL LÍQUIDA	R\$ 123.050,74	R\$ 165.359,05
(-) CUSTOS DAS VENDAS	-R\$ 2.515,06	-R\$ 4.666,59
Custo dos Prod./Serv. Vendidos	-R\$ 2.515,06	-R\$ 4.666,59
(=) LUCRO BRUTO	R\$ 120.535,68	R\$ 160.692,46
(-) DESPESAS OPERACIONAIS	-R\$ 61.452,23	-R\$ 64.637,30
Despesas Administrativas	-R\$ 40.613,22	-R\$ 46.229,21
Despesas Comerciais	-R\$ 17.827,14	-R\$ 14.360,65
Despesas Tributárias	-R\$ 3.011,87	-R\$ 4.047,44
Outras Desp. Operac.	R\$ -	R\$ -
(-) DESPESAS FINANCEIRAS LÍQUIDAS	-R\$ 452,38	-R\$ 466,33
Despesas Financeiras	-R\$ 578,03	-R\$ 466,33
Receitas Financeiras	R\$ 125,65	
OUTRAS RECEITAS E DESPESAS	R\$ -	R\$ -
Receitas/(Despesas) não Operacionais	R\$ -	R\$ -
(-) Perdas Extarordinárias	R\$ -	R\$ -
RESULTADO ANTES DO IRPJ E DA CSLL	R\$ 58.631,07	R\$ 95.588,83
(-) PROVISÃO IRPJ / CSLL	R\$ -	R\$ -
TOTAL DE CUSTOS / DESP. OPERACIONAIS	-R\$ 64.419,67	-R\$ 69.770,22
RESULTADO OPERACIONAL	R\$ 58.631,07	R\$ 95.588,83

Resultados

Receitas líquidas em 31-01-2016 R\$ 123.050,74;

Receitas líquidas em 29-02-2016 R\$ 165.359,05.

Margem Bruta

Em 31-01-2016 apresentou um lucro bruto de R\$120.535,68, equivalentes a 97,96% s/receitas líquidas;

Em 29-02-2016 apresentou um lucro bruto de R\$ 160.692,46, equivalentes a 97,18% s/receitas líquidas.

Custos dos Produtos/Serviços Vendidos

Em 31-01-2016 apresentou um custo de R\$ 2.515,06, equivalentes a 2,04% s/ as receitas líquidas do período;

Em 29-02-2016 apresentou um custo de R\$ 4.666,59, equivalentes a 2,82% s/ as receitas líquidas do período.

Despesas Operacionais (Administrativas e com Vendas)

Em 31-01-2016 apresentou saldo de R\$ 61.452,23, equivalentes a 49,94% s/ as receitas líquidas do período;

Em 29-02-2016 apresentou saldo de R\$ 64.637,30 , equivalentes a 39,09% s/ as receitas líquidas do período.

Despesas Financeiras

Em 31-01-2016 apresentou saldo de R\$ 452,38, representando 0,37% s/receitas líquidas no período;

Em 29-02-2016 apresentou saldo de R\$ 466,33, representando 0,28% s/receitas líquidas no período.

Lucros/Prejuízos

Em 31-01-2016 apresentou lucro no valor de R\$ 58.631,07, representando 47,65% s/receitas líquidas no período;

Em 29-02-2016 apresentou um lucro no valor de R\$ 95.588,83, representando 57,81% s/receitas líquidas.

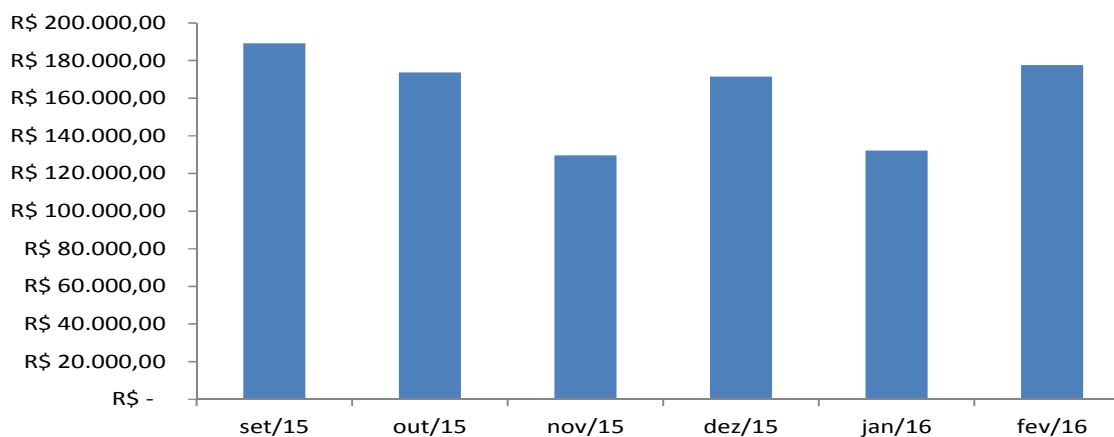
D. Recolhimento de Impostos

25. A empresa apresentou guias de recolhimento dos seguintes impostos:

a) FGTS (rescisório).

EVOLUÇÃO DO FATURAMENTO NOS ÚLTIMOS SEIS MESES.

Faturamento Mogi		
Período	Valor	AV%
set/15	R\$ 189.124,15	19,43%
out/15	R\$ 173.592,53	17,83%
nov/15	R\$ 129.595,80	13,31%
dez/15	R\$ 171.566,43	17,62%
jan/16	R\$ 132.100	13,57%
fev/16	R\$ 177.519	18,24%
Total	R\$ 973.498	100,00%



LASPRO
ADVOGADOS ASSOCIADOS
PASSIVO TRIBUTÁRIO

Empresa	Fevereiro
EAM	R\$ 895.940,81
BRASINEX	R\$ 749.300,37
NAT	R\$ 334.756,08
MG	R\$ 590.639,30
MOGI	R\$ 437.352,46
TOTAL	R\$ 3.007.989,02

II – ENCERRAMENTO

26. Sendo o que tinha para o momento, este Administrador Judicial se coloca à disposição deste Douto Juízo e Ilustre Cartório para quaisquer esclarecimentos que se façam necessário.

27. Requer ainda que sejam intimadas as Recuperandas para que envie mensalmente os documentos solicitados para análise de suas atividades, sob pena de destituição dos seus administradores, nos termos do artigo 64, V da Lei nº 11.101/2005.

Termos em que,
Pede deferimento.

São Paulo, 26 de abril de 2016.


Oreste Nestor de Souza Laspro
Administrador Judicial
OAB/SP nº 98.628


Inácia Aparecida Gomes da Silva
Perita Contadora
CRC 1SP286986/O-0