

**EXCELENTÍSSIMO SENHOR DOUTOR JUIZ DE DIREITO DA 01ª VARA DA
COMARCA DE BARUERI DO ESTADO DE SÃO PAULO.**

Recuperação Judicial

Exibição de Documento ou Coisa – Relatórios Mensais de Atividades

Autos nº 0055850-44.2014.8.26.0068

ORESTE NESTOR DE SOUZA LASPRO, nomeado Administrador Judicial nos autos da Recuperação Judicial requerida por **CENTRIX CONTACT CENTER LTDA e CENTRIX MARKETING SERVICES LTDA.**, (processo nº 1013569-56.2014.8.26.0068) vem, respeitosamente, à presença de Vossa Excelência, nos autos do Incidente Processual em referência, com fulcro no artigo 22, II, “a” e “c” da Lei nº 11.101/2005 apresentar **Relatório Mensal das Atividades das Recuperandas** referente ao período de **Julho a Agosto de 2017**.

1. Em consonância com o disposto nas alíneas “a” e “c”, inciso II, do artigo 22 da Lei nº 11.101/05 – Lei de Recuperação de Empresas e Falências (“LREF”), o Dr. Oreste Nestor de Souza Laspro, Administrador Judicial nomeado, submete à apreciação de V. Ex., o Relatório Mensal de Atividades, tomando-se como base as informações do período de julho a agosto de 2017 das empresas **CENTRIX CONTACT CENTER LTDA e CENTRIX MARKETING SERVICES LTDA.** (em Recuperação Judicial), doravante “Recuperandas”.

2. Cabe observar que as Recuperandas são as responsáveis pelo fornecimento das informações acerca de suas atividades contempladas neste Relatório inclusive sob as penas do artigo 171, da Lei 11.101/05.

I – CUMPRIMENTO DO PLANO DE RECUPERAÇÃO

3. Através da documentação disponibilizada pela Recuperanda, identificamos os pagamentos e seus comprovantes que foram feitos de fevereiro a agosto de 2017 referentes à classe I trabalhista, sendo que o quadro abaixo aborda os pagamentos referentes aos meses de julho a agosto e o montante a ser pago após as deduções de todos os pagamentos efetuados:

CREDORES	Pagamento verificado em 07/17	Pagamento verificado em 08/17	Total a pagar
	Pagamento verificado	Pagamento verificado	
ADELMA ROCHA DE JESUS	R\$ 83,33	R\$ 83,33	R\$ 680,41
ADRIANO DAMASCENO CARDOSO	R\$ -	R\$ 22,52	R\$ 1.328,74
ELZA GUILHERMINO DOS SANTOS	R\$ 8,91	R\$ 8,91	R\$ 516,52
EMANUELLA GOUVEIA LOBO	R\$ 116,67	R\$ 116,67	-R\$ 220,74
FELIPE SANTOS MARINHO DO NASCIMENTO	R\$ 41,67	R\$ 41,67	R\$ 2.374,99
JENIFFER DE JESUS DOS SANTOS	R\$ 33,33	R\$ 33,33	R\$ 937,71
JESSICA RODRIGUES DA SILVA	R\$ 66,67	R\$ 66,67	R\$ 3.599,98
JHENNIFFER DELLIS DA SILVA CONCEICAO	R\$ 50,00	R\$ 50,00	R\$ 281,44
MATHEUS BATISTA MARTINS	R\$ 250,00	R\$ 250,00	R\$ 1.668,97
MIRALDA LUIZ DA SILVA	R\$ 66,67	R\$ 66,67	R\$ 1.551,53
PETERSON PAULISTA SILVERIO	R\$ 37,43	R\$ 37,43	R\$ 1.983,88
ROSE ANIE FALDON LOPES PARRA	R\$ -	R\$ 100,00	R\$ 4.507,03
THAIS PEDROSO MOREIRA	R\$ -	R\$ 116,67	R\$ 2.221,88
THAYNA THAIS DA SILVA	R\$ -	R\$ 100,00	R\$ 5.700,00
TOTAL - CLASSE I	R\$ 772,96	R\$ 1.093,87	R\$ 981.999,05

4. Os credores das classes III de créditos quirografários e IV de créditos enquadrados como ME ou EPP começaram a ser pagos no mês de agosto, de forma que os quadros abaixo evidenciam os pagamentos efetuados e o montante restante a ser pago.

CREDORES	Pagamento verificado em 08/17	Total a pagar
CAIXA ECONOMICA FEDERAL	R\$ 169,48	R\$ 276.466,08
COMM SOLUTIONS EMPREENDIMENTOS E PARTICIPACOES LTDA	R\$ 387,10	R\$ 631.463,34
EMPRESA BRASILEIRA DE TELECOMUNICAÇÕES S.A - EMBRATEL	R\$ 1.147,12	R\$ 1.871.239,63
FUNDAÇÃO GETÚLIO VARGAS	R\$ 30,63	R\$ 8.301,04
GUSTAVO PADILHA ADVOGADOS	R\$ 489,68	R\$ 163.510,32
LEONARDO RICCIARELLI	R\$ 53,42	R\$ 87.136,58
TOTAL - CLASSE III	R\$ 2.277,43	R\$ 15.837.720,71

CREDORES	Pagamento verificado em 08/17	Total a pagar
BRILHO ARTE COMERCIO E SERVICOS DE INFORMATICA LTDA - ME	R\$ 20,95	R\$ 5.679,05
OAMIX TECNOLOGIA LTDA - ME	R\$ 22,11	R\$ 5.991,45
TOTAL - CLASSE IV	R\$ 43,06	R\$ 694.269,29

II - SITUAÇÃO OPERACIONAL

5. A situação operacional é apresentada a partir dos documentos solicitados às Recuperandas conforme: **(A)** Situação Patrimonial; **(B)** Demonstração do Resultado; **(C)** Análise de Índices; **(D)** Funcionários; **(E)** Demais Relatórios.

CENTRIX CONTACT CENTER

A. Situação Patrimonial

6. Os representantes das Recuperandas disponibilizaram os Balanços Patrimoniais e Demonstrações dos Resultados dos meses de março a julho de 2017 conforme solicitado em relatório mensal anterior (item 12, fls. 11219-11222). Sendo assim, segue a análise segregada por empresa.

7. As rubricas de maior relevância do ativo são os “Adiantamentos” e o “Imobilizado”, representando 22% e 67% do total do ativo respectivamente. Identificamos um aumento de 43% nos “Adiantamentos” de junho

para agosto, restando um saldo de R\$ 284.298,00 (duzentos e oitenta e quatro mil, duzentos e noventa e oito reais).

8. No passivo de curto prazo, a rubrica de maior representatividade é a de "Tributos", representando cerca de 50% do total das dívidas a serem pagas em até um ano, tendo reduzido seu saldo em 2% de junho para agosto mantendo em saldo ao final do mês de aproximadamente R\$ 5 milhões.

9. Destacamos que as dívidas da Recuperação Judicial não variaram desde janeiro desse ano, como houve pagamentos, deduzimos que a contabilidade não é conciliada com o financeiro da Recuperanda, e por consequência não reflete a realidade.

10. A Recuperanda acumulou um prejuízo de R\$ 448.675,00 (quatrocentos e quarenta e oito mil, seiscentos e setenta e cinco reais) de janeiro a agosto de 2017.

Balço Patrimonial em:	31/05/2017	30/06/2017	31/07/2017	31/08/2017
ATIVO	1.305.917	1.260.917	1.294.413	1.277.816
Circulante	246.187	246.187	331.187	331.187
Adiantamentos	199.298	199.298	284.298	284.298
Outros Fornecedores	46.889	46.889	46.889	46.889
Não Circulante	1.059.730	1.014.730	963.226	946.629
<i>Realizável a LP:</i>	<i>91.112</i>	<i>91.112</i>	<i>91.112</i>	<i>91.112</i>
Consórcios	91.112	91.112	91.112	91.112
<i>Imobilizado</i>	<i>968.618</i>	<i>923.618</i>	<i>872.114</i>	<i>855.517</i>

Balço Patrimonial em:	31/05/2017	30/06/2017	31/07/2017	31/08/2017
PASSIVO	1.305.917	1.260.917	1.294.413	1.277.816
Circulante	9.622.261	9.684.788	9.657.024	9.629.245
Tributos	5.110.450	5.060.450	5.010.450	4.960.450
Salários e Encargos Sociais	3.968.766	3.985.347	3.968.262	3.951.160
Fornecedores	301.264	331.265	361.265	391.266
Rescisões a Pagar	241.781	251.103	260.424	269.746
Créditos Rotativos	-	56.623	56.623	56.623
Não Circulante	18.650.256	18.639.342	18.799.259	18.909.072
<i>Exigível a LP:</i>	<i>18.650.256</i>	<i>18.639.342</i>	<i>18.799.259</i>	<i>18.909.072</i>
Parcelamento FGTS	238.092	238.092	238.092	238.092
Mútuo entre Coligadas	2.282.353	2.271.439	2.431.356	2.541.169
<u>Credores Recuperação Judicial:</u>	16.129.811	16.129.811	16.129.811	16.129.811
Trabalhistas - Classe I	934.846	934.846	934.846	934.846
Quirográficos - Classe III	14.520.974	14.520.974	14.520.974	14.520.974
ME's e EPP'S - Classe IV	673.991	673.991	673.991	673.991
Patrimônio Líquido	- 26.966.600	- 27.063.212	- 27.161.871	- 27.260.501
Capital	300.000	300.000	300.000	300.000
Lucros ou Prejuízos Acumulados	- 27.111.826	- 27.111.826	- 27.111.826	- 27.111.826
Resultado do Exercício	- 154.774	- 251.386	- 350.045	- 448.675

B. Demonstração do Resultado

11. A Demonstração do Resultado do Exercício está apresentada de forma mensal, englobando os meses de maio a agosto, no qual a soma dos resultados do ano está na coluna "2017". A Demonstração do Resultado do mês de março não foi disponibilizada.

12. Destacamos que a Recuperanda vem acumulando prejuízos durante o ano de 2017, os quais se agravaram nos meses de junho a agosto, uma vez que não houve receitas provenientes de vendas.

13. Cabe mencionar que as Despesas Financeiras, que são geralmente relacionadas a juros e não fazem parte diretamente da operação da recuperanda, representou mais de 100% da receita líquida obtida no ano.

14. Causa estranheza as despesas financeiras possuírem o mesmo saldo mensal e as despesas administrativas em julho e agosto. Corroborando com a não fidedignidade das informações apresentadas.

15. Em julho, a Recuperanda obteve R\$ 98.659,00 (noventa e oito mil, seiscentos e cinquenta e nove reais) negativos. Em agosto, o resultado aponta prejuízo de R\$ 98.630,00 (noventa e oito mil, seiscentos e trinta reais).

DRE em:	mai-17	jun-17	jul-17	ago-17	2017	ΔV
Receita Bruta de Vendas	79.657	-	-	-	328.013	
(-) Deduções da Receita	- 4.501	-	-	-	- 18.532	
(-) Custo da Operação	- 20.896	- 24.209	- 25.930	- 25.906	- 192.551	-62%
Lucro Bruto	54.260	- 24.209	- 25.930	- 25.906	116.930	38%
(-) Despesas Administrativas	- 4.366	- 4.573	- 4.898	- 4.894	- 33.058	-11%
Resultado Financeiro	- 67.830	- 67.830	- 67.830	- 67.830	- 475.323	-154%
(-) Despesas Financeiras	- 67.830	- 67.830	- 67.830	- 67.830	- 475.323	-154%
Resultado Antes do IRPJ e da CSLL	- 17.936	- 96.612	- 98.658	- 98.630	- 391.451	-126%
(-) Provisão IRPJ / CSLL	-	-	-	-	-	0%
= Resultado Líquido do Exercício	- 17.936	- 96.612	- 98.659	- 98.630	- 391.452	-126%

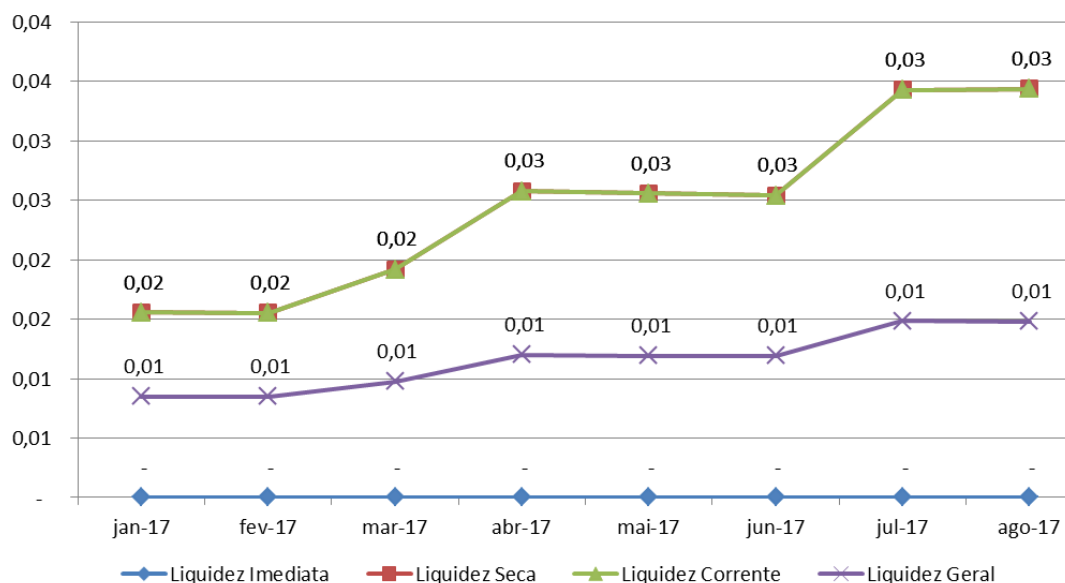
C. Análise de Índices

16. Os índices de liquidez da Recuperanda retratam uma situação de completa insolvência, nos quais os passivos são superiores aos ativos.

17. O índice de liquidez geral, que representa recursos e dívidas de curto e longo prazo, apontou que a Recuperanda tinha apenas R\$ 0,01 (um centavo) disponível para quitar cada real devido nos meses de julho e agosto de 2017.

18. Destacamos que as dívidas da Recuperanda são maiores do que seus recursos de forma considerável, apresentando capital circulante líquido negativo de R\$ 9.298.058,00 (nove milhões, duzentos e noventa e oito mil e cinquenta e oito reais) no mês de agosto de 2017.

Índices de Liquidez



D. Funcionários

19. A Recuperanda apresentou pagamento de vale transporte e benefícios de funcionários referentes aos meses analisados, entretanto, a folha de pagamento analítica do mês de agosto não foi apresentada, não sendo possível afirmar a quantidade de funcionários ativos. O quadro abaixo mostra a quantidade de colaboradores ativos da Recuperanda:

Funcionários	abr/17	mai/17	jun/17	jul/17	ago/17
CCC	17	17	19	20	N/I
N/I - Não Informado pela Recuperanda					

20. Não foram disponibilizadas guias de impostos e contribuições sociais, tais como FGTS, INSS, GFIP ou CAGED, tampouco seus comprovantes de pagamento.

E. Demais Relatórios

21. A Recuperanda não apresentou guias de recolhimento de tributos de qualquer natureza para o período analisado, bem como suas apurações.

22. Restam pendentes, conforme Termo de Diligência entregue o envio dos Balancetes Analíticos, Fluxo de Caixa, Guias de Recolhimento de Impostos, Estoques e Relação de Pagamentos a Fornecedores.

CENTRIX MARKETING SERVICES

A. Situação Patrimonial

23. Seguem apresentados os Balanços Patrimoniais da Recuperanda, abordando os meses de maio a agosto de 2017.

24. As contas patrimoniais praticamente não variaram, a citar apenas a rubrica de “Salários e Encargos Sociais”, que aumentou 39% do seu montante de junho para agosto.

25. Destacamos que a Recuperanda não possui disponibilidades, operando apenas através de adiantamentos e de mútuo entre coligadas.

26. De janeiro a agosto de 2017, a Recuperanda acumulou um prejuízo de 75.662,00 (setenta e cinco mil, seiscentos e sessenta e dois reais).

Balanço Patrimonial em:	31/05/2017	30/06/2017	31/07/2017	31/08/2017
ATIVO	2.622.013	2.611.099	2.611.099	2.611.099
Circulante	339.660	339.660	339.660	339.660
Disponibilidades	-	-	-	-
Adiantamentos	339.660	339.660	339.660	339.660
Não Circulante	2.282.353	2.271.439	2.271.439	2.271.439
<i>Realizável a LP:</i>	<i>2.282.353</i>	<i>2.271.439</i>	<i>2.271.439</i>	<i>2.271.439</i>
Mútuo entre Coligadas	2.282.353	2.271.439	2.271.439	2.271.439

Balanco Patrimonial em:	31/05/2017	30/06/2017	31/07/2017	31/08/2017
PASSIVO	2.622.013	2.611.099	2.611.099	2.611.099
Circulante	286.938	286.297	296.934	307.356
Tributos	211.733	211.733	211.733	211.733
Salários e Encargos Sociais	54.480	53.839	64.476	74.898
IRPJ e CSLL a recolher	20.725	20.725	20.725	20.725
Não Circulante	960.818	960.818	960.818	960.818
<i>Exigível a LP:</i>	<i>960.818</i>	<i>960.818</i>	<i>960.818</i>	<i>960.818</i>
<u>Credores Recuperação Judicial:</u>	960.818	960.818	960.818	960.818
Trabalhistas - Classe I	31.003	31.003	31.003	31.003
Quirográficos - Classe III	929.815	929.815	929.815	929.815
Patrimônio Líquido	1.374.257	1.363.984	1.353.347	1.342.926
Capital	60.000	60.000	60.000	60.000
Lucros ou Prejuízos Acumulados	1.358.588	1.358.588	1.358.588	1.358.588
Resultado do Exercício	- 44.331	- 54.604	- 65.241	- 75.662

B. Demonstração do Resultado

27. A Demonstração do Resultado do Exercício está apresentada de forma mensal, englobando os meses de abril a agosto, na qual a soma dos resultados do ano está na coluna “2017”.

28. A Recuperanda não apresentou receitas durante o ano de 2017, conseqüentemente, vem acumulando prejuízos durante todo o ano.

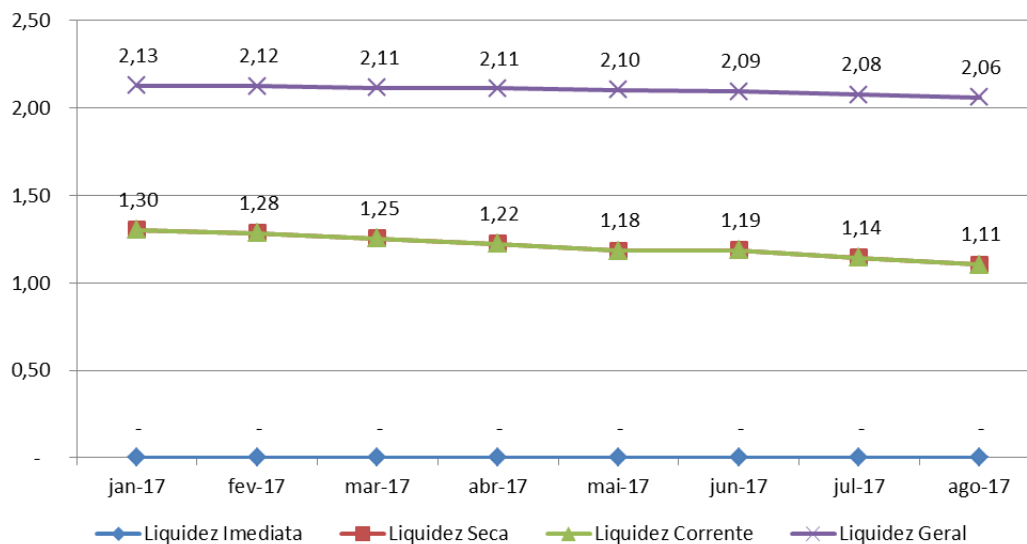
29. Verificamos que os resultados apresentados nos meses de abril a agosto de 2017 divergem do somatório das despesas e custos apresentados nas Demonstrações do Resultado enviadas pela Recuperanda, no qual abaixo grifamos os resultados apresentados pela Recuperanda (em amarelo). A causa são despesas e custos ocultados, mas considerados pela Recuperanda.

Demonstração de Resultado:	abr-17	mai-17	jun-17	jul-17	ago-17	2017
Receita Bruta	-	-	-	-	-	-
(-) Deduções da Receita	-	-	-	-	-	-
Receita Líquida	-	-	-	-	-	-
(-) Custo da Operação	- 3.042	- 2.983	- 2.471	- 2.729	- 2.576	- 24.081
Lucro Bruto	- 3.042	- 2.983	- 2.471	- 2.729	- 2.576	- 24.081
(-) Despesas Operacionais	- 3.475	- 3.407	- 2.823	- 3.117	- 2.943	- 27.740
(-) Despesas Administrativas	- 3.475	- 3.407	- 2.823	- 3.117	- 2.943	- 27.740
Resultado Financeiro	-	-	-	-	-	-
(-) Despesas Financeiras	-	-	-	-	-	-
Resultado Antes do IRPJ e da CSLL	- 6.517	- 6.390	- 5.294	- 5.846	- 5.519	- 51.821
(-) Provisão IRPJ / CSLL	-	-	-	-	-	-
= Resultado Líquido do Exercício	- 6.517	- 6.390	- 5.294	- 5.846	- 5.519	- 51.821
Resultado apresentado pela Recuperanda:	- 11.080	- 10.997	- 10.273	- 10.637	- 10.421	- 75.664

C. Análise de Índices

30. O índice de liquidez geral, que considera recursos e dívidas de curto e longo prazo, mostrou que a Recuperanda tinha R\$ 2,08 (dois reais e oito centavos) disponíveis para quitar cada real devido no mês de julho de 2017, e em agosto, esse índice caiu para R\$ 2,06 (dois reais e seis centavos).

Índices de Liquidez



D. Funcionários

31. A Recuperanda apresentou pagamento de vale transporte e benefícios de funcionários referentes aos meses analisados, entretanto, a folha de pagamento analítica do mês de agosto não foi apresentada, não sendo possível afirmar a quantidade de funcionários ativos. O quadro abaixo mostra as quantidades de funcionários ativos da Recuperanda:

Funcionários	abr/17	mai/17	jun/17	jul/17	ago/17
CMS	5	5	3	4	N/I
N/I - Não Informado pela Recuperanda					

32. Não foram disponibilizadas guias de impostos e contribuições sociais, tais como FGTS, INSS, GFIP ou CAGED, tampouco seus comprovantes de pagamento.

E. Demais Relatórios

33. A Recuperanda não apresentou guias de recolhimento de tributos de qualquer natureza para o período analisado, bem como suas apurações.

34. Restam pendentes, conforme Termo de Diligência entregue o envio dos Balancetes Analíticos, Fluxo de Caixa, Guias de Recolhimento de Impostos, Estoques e Relação de Pagamentos a Fornecedores.

III – ENCERRAMENTO

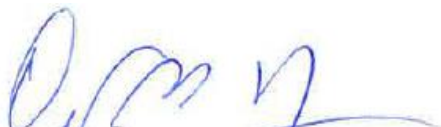
35. Solicitamos que a **CENTRIX MARKETING SERVICES** apresente esclarecimentos referentes as somas inconsistentes verificadas na “*Demonstração do Resulto do Exercício*” no período de abril a agosto (parágrafo 29 deste Relatório).

36. Outrossim, requer a intimação das Recuperanda para que cumpram o Termo de Diligência com a entrega mensal de todos os documentos requisitos pelo subscritor.

37. Sendo o que tinha para o momento, este Administrador Judicial se coloca à disposição deste Douto Juízo e Ilustre Cartório para quaisquer esclarecimentos que se façam necessário.

Termos em que, pede deferimento.

São Paulo, 18 de outubro de 2017.



Oreste Nestor de Souza Laspro

Administrador Judicial

OAB/SP n° 98.628