

EXCELENTÍSSIMO SENHOR DOUTOR JUIZ DE DIREITO DA VARA ÚNICA DO  
FORO DE SANTA ROSA DE VITERBO DO ESTADO DE SÃO PAULO.

**Recuperação Judicial**

**Autos nº 0001827-63.2014.8.26.0549**

**ORESTE NESTOR DE SOUZA LASPRO**, nomeado Administrador Judicial nos autos da Recuperação Judicial em epigrafe requerida por **CHIAPERINI INDUSTRIAL LTDA.**, doravante "Recuperanda", vem respeitosamente, à presença de Vossa Excelência, com fulcro no artigo 22, II, "a" e "c" da Lei de Recuperação de Empresas e Falências nº 11.101/2005, apresentar o **Relatório Mensal das Atividades da Recuperanda** referente ao período de **maio de 2017**.

1. Cabe observar que a Recuperanda é a responsável pelo fornecimento das informações acerca de suas atividades contempladas neste Relatório inclusive sob as penas do artigo 171, da Lei 11.101/05.

2. A situação operacional é apresentada a partir dos documentos solicitados à Recuperanda conforme Termo de Diligência (**DOC. 1**),

quais sejam: **(A)** Balanço Patrimonial; **(B)** Demonstração do Resultado do Exercício; **(C)** Análise de Índices; **(D)** Funcionários; **(E)** Impostos; **(F)** Demais Relatórios.

## **I – CUMPRIMENTO DO PLANO DE RECUPERAÇÃO JUDICIAL**

3. Verificamos em planilha de acompanhamento disponibilizada pela Recuperanda que os credores estão sendo pagos:

O montante principal da dívida em 2014 era de:

- Classe III: R\$ 25.042.164,79;
- Classe IV: R\$ 206.978,96.

4. Após pagamentos realizados, o saldo aproximado restante do principal (excluídas as atualizações e juros) é de:

- Classe III: R\$ 20.033.376,99 (saldo retificado do relatório do mês anterior);
- Classe III em USD: \$ 1.780.812,03;
- Classe IV: R\$ 17.293,67.

5. Constam ainda, 53 credores que não apresentaram suas contas correntes, cujos pagamentos não estão sendo efetuados.

6. Portanto, salvo prova em sentido contrário, a Recuperanda está cumprindo o Plano de Recuperação Judicial.

## **II – DA SITUAÇÃO ECONÔMICO-FINANCEIRA**

### **A. Balanço Patrimonial**

6. Em análise do Balanço Patrimonial, verificamos que a rubrica de “Disponibilidades” se mantém negativa, indo contra a natureza contábil da conta, a qual deveria demonstrar os valores que a Recuperanda possui

em caixa ou contas bancárias, na realidade demonstra valores a pagar as instituições bancárias, sendo que esse saldo também pode ser verificado no fluxo de caixa, indicando que a recuperanda concilia seu financeiro com sua contabilidade.

7. Notamos para o mês de maio uma diminuição na proporção de duplicatas a receber e as que foram descontadas podendo gerar menos despesas financeiras em meses posteriores. Nos valores de maio, 30% das duplicatas a receber foram descontadas, como forma de financiar as atividades da recuperanda.

8. No Passivo, as contas patrimoniais aumentaram seus saldos em relação ao mês anterior, mas dentro da normalidade do que já vinha sendo apresentado nos meses anteriores e nenhuma rubrica sofreu, de forma isolada, variação significativa.

9. Até maio de 2017, considerando somente o resultado do ano, a recuperanda acumulou R\$ 211.655,00 (duzentos e onze mil seiscentos e cinquenta e cinco reais) em lucros.

Balanco Patrimonial em:	31/01/2017	28/02/2017	31/03/2017	30/04/2017	31/05/2017
<b>ATIVO</b>	<b>29.325.486</b>	<b>29.188.822</b>	<b>29.221.529</b>	<b>29.422.505</b>	<b>29.839.538</b>
<b>Ativo Circulante</b>	<b>15.641.546</b>	<b>15.684.377</b>	<b>15.452.325</b>	<b>15.339.495</b>	<b>15.427.068</b>
Disponibilidades	- 70.590	- 90.974	- 198.043	- 320.132	- 252.815
Contas a Receber de Clientes	20.814.577	20.820.773	21.584.454	21.473.577	16.720.192
Duplicatas Descontadas	- 10.111.544	- 10.015.512	- 10.341.631	- 10.016.607	- 5.146.570
Estoques	4.601.558	4.477.614	3.875.288	3.772.863	3.654.858
Impostos a Recuperar	269.757	354.689	393.540	292.007	313.617
Outras contas a Receber	137.787	137.787	138.717	137.787	137.787
<b>Ativo Não Circulante</b>	<b>13.458.698</b>	<b>13.279.203</b>	<b>13.548.903</b>	<b>13.867.651</b>	<b>14.202.052</b>
Depósitos Judiciais	219.258	235.285	235.285	235.285	235.285
Adiantamentos	2.286.075	2.104.360	2.388.750	2.723.092	3.073.074
Imobilizado	10.729.462	10.711.272	10.693.098	10.674.969	10.656.855
Diferido	223.904	228.285	231.770	234.304	236.839
<b>Contas de Compensação</b>	<b>225.243</b>	<b>225.243</b>	<b>220.301</b>	<b>215.359</b>	<b>210.418</b>
Juros e Multas Parcelamento	225.243	225.243	220.301	215.359	210.418

**LASPRO**  
ADVOGADOS ASSOCIADOS

Balanco Patrimonial em:	31/01/2017	28/02/2017	31/03/2017	30/04/2017	31/05/2017
<b>PASSIVO</b>	<b>29.325.486</b>	<b>29.188.822</b>	<b>29.221.529</b>	<b>29.422.505</b>	<b>29.839.538</b>
<b>Passivo Circulante</b>	<b>8.896.414</b>	<b>8.940.227</b>	<b>9.297.615</b>	<b>9.529.717</b>	<b>9.977.177</b>
Fornecedores	210.649	307.440	237.772	316.900	328.831
Obrig.Trab/Prev	2.424.947	2.497.240	2.629.690	2.732.507	2.850.252
Obrigações Fiscais	2.642.876	2.748.580	3.036.315	3.043.490	3.268.250
Outras Obrigações	238.423	146.297	85.170	95.387	99.145
Obrigações Bancárias	2.106.866	2.106.866	2.106.866	2.106.866	2.106.866
Obrigações com Terceiros	508.379	352.759	361.469	356.054	358.756
Provisões	764.274	781.043	840.333	878.513	965.076
<b>Passivo Não Circulante</b>	<b>15.350.236</b>	<b>15.251.990</b>	<b>14.997.562</b>	<b>14.855.515</b>	<b>14.721.808</b>
Obrigações Tributárias	1.318.742	1.307.349	1.271.797	1.248.325	1.224.853
Recuperação Judicial	14.031.494	13.944.641	13.725.764	13.607.190	13.496.955
<b>PATRIMONIO LÍQUIDO</b>	<b>4.853.594</b>	<b>4.771.363</b>	<b>4.706.051</b>	<b>4.821.913</b>	<b>4.930.135</b>
Capital Social	173.668	173.668	173.668	173.668	173.668
Reservas de Capital	100.371	100.371	100.371	100.371	100.371
Reserva de Reavaliação	4.977.268	4.977.268	4.977.268	4.977.268	4.977.268
Lucros / Prejuízos Acumulados	- 532.826	- 532.826	- 532.826	- 532.826	- 532.826
Lucros / Prejuízos do Exercício	135.113	52.882	- 12.430	103.432	211.655
<b>Contas de Compensação</b>	<b>225.243</b>	<b>225.243</b>	<b>220.301</b>	<b>215.359</b>	<b>210.418</b>
Juros e Multas Parcelamento	225.243	225.243	220.301	215.359	210.418

## B. Demonstração do Resultado do Exercício

10. A demonstração do resultado está apresentada pela variação dos valores mensais.

11. O resultado de maio foi positivo em aproximadamente R\$ 108.000,00 (cento e oito mil reais).

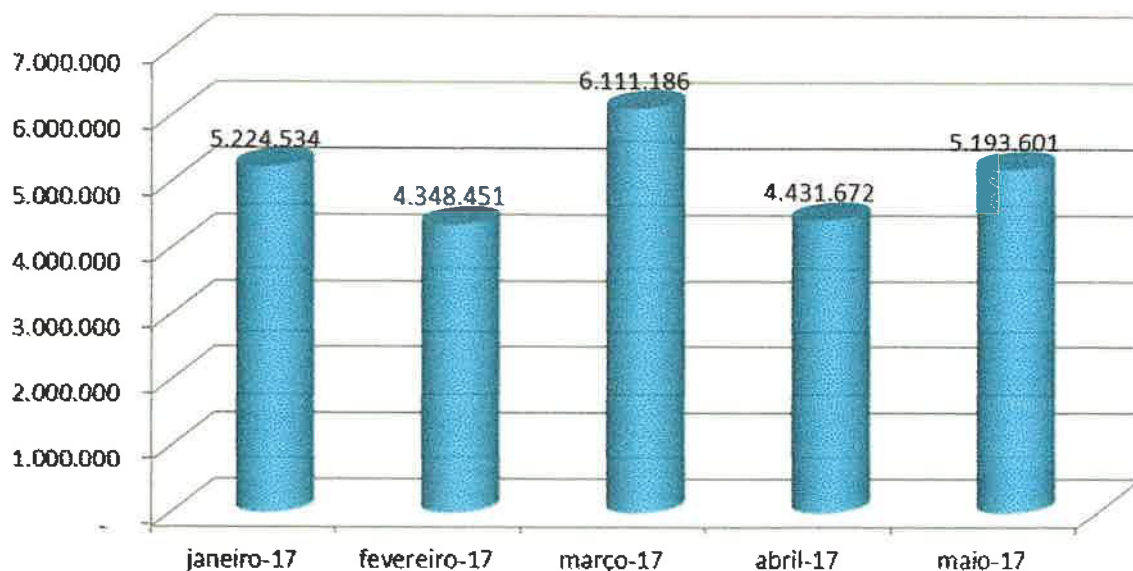
12. Dos R\$25.000.000,00 (vinte e cinco milhões de reais) faturados em 2017, R\$ 5.500.000,00 (cinco milhões e quinhentos mil reais) foram consumidos pelas despesas operacionais, mas o fator que mais determina se o resultado é positivo ou negativo são os custos da recuperanda.

**LASPRO**  
ADVOGADOS ASSOCIADOS

Demonstração do Resultado	31/01/2017	28/02/2017	31/03/2017	30/04/2017	31/05/2017	2017	ΔV
<b>Receita Operacional Bruta</b>	<b>5.224.534</b>	<b>4.348.451</b>	<b>6.111.186</b>	<b>4.431.672</b>	<b>5.193.601</b>	<b>25.309.443</b>	
Vendas/Prestação de Serviços	5.224.534	4.348.451	6.111.186	4.431.672	5.193.601	25.309.443	
<b>Deduções da Receita Opera. Bruta</b>	<b>- 1.137.158</b>	<b>- 985.586</b>	<b>- 1.342.653</b>	<b>- 967.701</b>	<b>- 1.176.592</b>	<b>- 5.609.690</b>	
Impostos e Contrib. s/ Vendas	- 1.137.158	- 985.586	- 1.342.653	- 967.701	- 1.176.592	- 5.609.690	
<b>Receita Operacional Líquida</b>	<b>4.087.376</b>	<b>3.362.865</b>	<b>4.768.533</b>	<b>3.463.970</b>	<b>4.017.009</b>	<b>19.699.753</b>	<b>100%</b>
(-) Custos das Vendas	- 2.821.897	- 2.404.380	- 3.446.797	- 2.099.644	- 2.606.431	- 13.379.149	-68%
<b>(=) Lucro Bruto Operacional</b>	<b>1.265.479</b>	<b>958.485</b>	<b>1.321.736</b>	<b>1.364.327</b>	<b>1.410.578</b>	<b>6.320.604</b>	<b>32%</b>
<b>Despesas Operacionais</b>	<b>- 1.032.581</b>	<b>- 936.292</b>	<b>- 1.228.059</b>	<b>- 1.147.179</b>	<b>- 1.181.077</b>	<b>- 5.525.188</b>	<b>-28%</b>
Despesas Administrativas	- 615.725	- 619.987	- 757.754	- 658.505	- 740.687	- 3.392.658	-17%
Despesas Tributárias	- 61.695	- 32.022	- 41.723	- 46.848	- 31.267	- 213.554	-1%
Despesas com Vendas	- 355.162	- 284.283	- 428.582	- 441.826	- 409.124	- 1.918.976	-10%
<b>Resultado Operacional</b>	<b>232.898</b>	<b>22.193</b>	<b>93.677</b>	<b>217.148</b>	<b>229.501</b>	<b>795.417</b>	<b>4%</b>
<b>Resultado Financeiro</b>	<b>- 137.226</b>	<b>- 123.599</b>	<b>- 178.737</b>	<b>- 122.606</b>	<b>- 143.951</b>	<b>- 706.119</b>	<b>-4%</b>
(-) Despesas Financeiras	- 137.226	- 137.351	- 191.601	- 131.743	- 151.661	- 749.581	-4%
(+) Receitas Financeiras	-	13.752	12.864	9.137	7.710	43.463	0%
<b>Outras Receitas e Despesas</b>	<b>39.441</b>	<b>19.175</b>	<b>19.748</b>	<b>21.320</b>	<b>22.673</b>	<b>122.357</b>	<b>1%</b>
(+) Receitas Não Operacionais	39.441	19.175	19.748	21.320	22.673	122.357	1%
<b>Resultado Antes do IRPJ e da CSLL</b>	<b>135.113</b>	<b>- 82.231</b>	<b>- 65.312</b>	<b>115.862</b>	<b>108.222</b>	<b>211.655</b>	<b>1%</b>
(-) Provisão IRPJ / CSLL	-	-	-	-	-	-	0%
<b>= Lucro Líquido do Exercício</b>	<b>135.113</b>	<b>- 82.231</b>	<b>- 65.312</b>	<b>115.862</b>	<b>108.222</b>	<b>211.655</b>	<b>1%</b>

13. O gráfico que segue representa o faturamento bruto mensal da recuperanda, o qual apresenta uma linearidade e constância nos meses verificados.

### Faturamento mensal de 2017

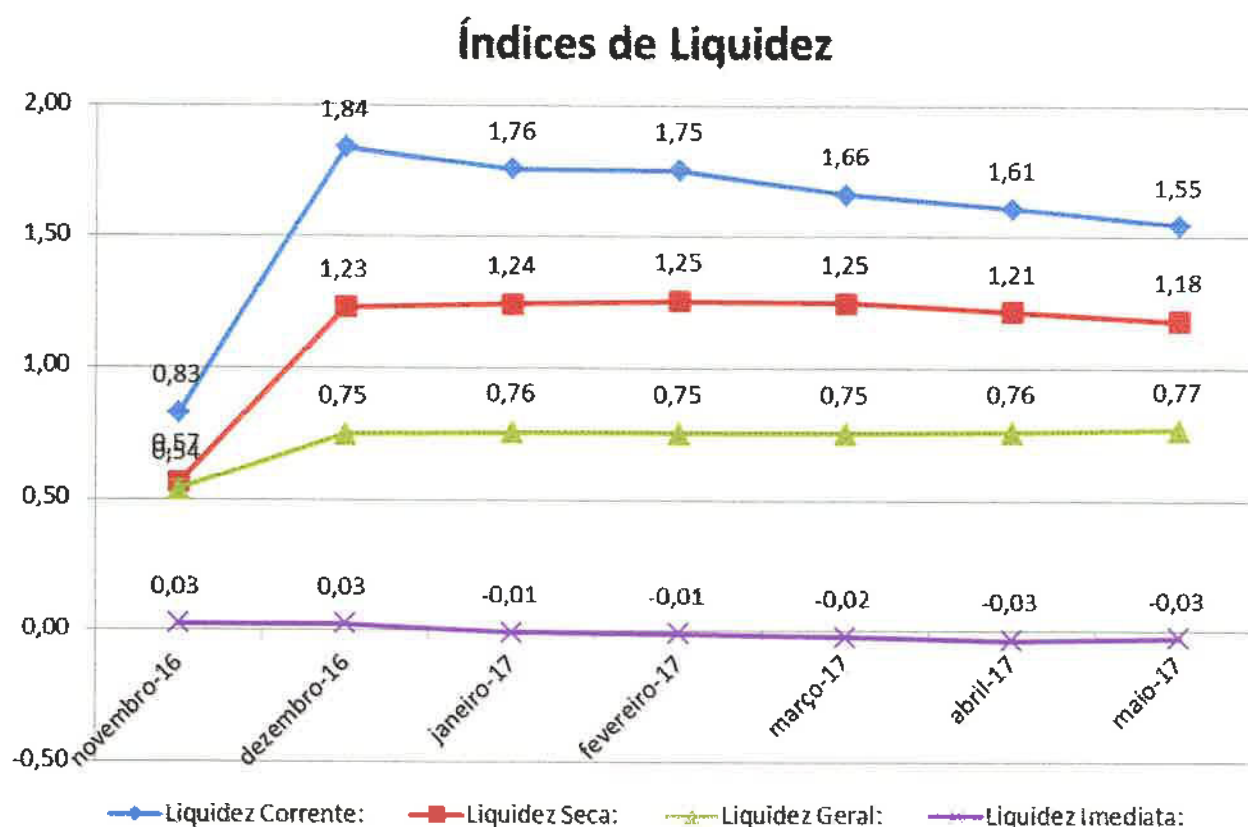




### C. Análise de Índices

14. Os índices mostram que houve um aumento dos passivos em relação aos ativos e indicam que em curto prazo, a Recuperanda possui recursos disponíveis para liquidar dívidas que deverão ser pagas em até um ano, com R\$ 1,55 (um real e cinquenta e cinco centavos) para cada real devido.

15. Já as dívidas em curto e longo prazo, entre elas as dívidas da Recuperação Judicial, os índices mostram a disponibilidade de R\$ 0,77 (setenta e sete centavos) de recursos também em curto e longo prazo, sendo que esse índice (Liquidez Geral) apresentou uma pequena variação positiva no mês de maio.



## III – DA SITUAÇÃO OPERACIONAL

### D. Funcionários

12. Referente aos funcionários, os representantes da Recuperanda disponibilizaram diversos documentos, a citar: a SEFIP (Sistema Empresa de Recolhimento do FGTS e Informações à Previdência Social), holerites assinados pelos empregados relativos a salários mensais, comprovantes de recolhimento de contribuições previdenciárias, nos quais foi possível identificar que eram mantidos 147 funcionários ativos em maio de 2017.

Funcionários						
Mês	Dezembro	Janeiro	Fevereiro	Março	Abril	Maio
Quantidade	136	135	144	145	146	147

#### **E. Impostos**

13. Quanto aos impostos verificamos que a Recuperanda mensalmente os recolhe, pois nos foram fornecidos os comprovantes de pagamentos de impostos nacionais sobre vendas e serviços, comprovantes de pagamentos de impostos de importação e comprovantes de recolhimento de impostos em parcelamentos.

#### **F. Demais relatórios**

14. Estando de acordo com os documentos solicitados no Termo de Diligência, nos apresentou o Fluxo de Caixa de maio, com acompanhamento diário das entradas e saídas, livro estoques com saldo condizente com o contabilizado no mês, relatórios financeiros de pagamentos a fornecedores da operação mensal e da Recuperação Judicial sendo relatórios segregados, tendo estes sido analisados e ratificam que a Recuperanda mantém suas atividades normais, bem como seus relatórios apresentam valores que refletem em sua contabilidade.

15. Verificamos também o relatório de contas a receber e de contas a pagar com valores condizentes com o contabilizado.

#### **IV – DAS PROVIDÊNCIAS À RECUPERANDA:**

16. Faz-se necessária a intimação da Recuperanda, para que continuem apresentando mensalmente os documentos solicitados no Termo de Diligência (DOC. 01).

17. Sendo o que tinha para o momento, este Administrador Judicial se coloca à disposição deste Douto Juízo e Ilustre Cartório para quaisquer esclarecimentos que se façam necessário.

Nestes termos, pede deferimento.

São Paulo, 24 de julho de 2017.

**Oreste Nestor de Souza Laspro**  
**Administrador Judicial**  
**OAB/SP nº 98.628**



EXCELENTÍSSIMO SENHOR DOUTOR JUIZ DE DIREITO DA VARA ÚNICA DO  
FORO DE SANTA ROSA DE VITERBO DO ESTADO DE SÃO PAULO.

**Recuperação Judicial**

**Autos nº 0001827-63.2014.8.26.0549**

**ORESTE NESTOR DE SOUZA LASPRO**, nomeado Administrador Judicial nos autos da Recuperação Judicial em epigrafe requerida por **CHIAPERINI INDUSTRIAL LTDA.**, doravante "Recuperanda", vem respeitosamente, à presença de Vossa Excelência, com fulcro no artigo 22, II, "a" e "c" da Lei de Recuperação de Empresas e Falências nº 11.101/2005, apresentar o **Relatório Mensal das Atividades da Recuperanda** referente ao período de **junho de 2017**.

1. Cabe observar que a Recuperanda é a responsável pelo fornecimento das informações acerca de suas atividades contempladas neste Relatório inclusive sob as penas do artigo 171, da Lei 11.101/05.

2. A situação operacional é apresentada a partir dos documentos solicitados à Recuperanda conforme Termo de Diligência **(DOC. 1)**, quais sejam: **(A)** Balanço Patrimonial; **(B)** Demonstração do Resultado do Exercício; **(C)** Análise de Índices; **(D)** Funcionários; **(E)** Impostos; **(F)** Demais Relatórios.

549.F.01.17.015.62.432-2 180817 1605 87

## **I – CUMPRIMENTO DO PLANO DE RECUPERAÇÃO JUDICIAL**

3. Verificamos em planilha de acompanhamento disponibilizada pela Recuperanda que os credores estão sendo pagos:

O montante principal da dívida em 2014 era de:

- Classe III: R\$ 25.042.164,79;
- Classe IV: R\$ 206.978,96.

4. Após pagamentos realizados, o saldo aproximado restante do principal (excluídas as atualizações, juros e variação cambial) é de:

- Classe III em R\$: 16.749.752,00
- Classe III em USD: 1.769.010,00;
- Classe IV: Pagamentos finalizados em maio de 2017.

5. Constam credores que não apresentaram suas contas correntes, cujos pagamentos não estão sendo efetuados.

6. Portanto, salvo prova em sentido contrário, a Recuperanda está cumprindo o Plano de Recuperação Judicial.

## **II – DA SITUAÇÃO ECONÔMICO-FINANCEIRA**

### **A. Balanço Patrimonial**

6. Verificamos que a rubrica de “Disponibilidades” se mantém negativa, indo contra a natureza contábil da conta, a qual deveria demonstrar os valores que a Recuperanda possui em caixa ou contas bancárias, mas na realidade demonstra valores a pagar as instituições bancárias, sendo que esse saldo também pode ser verificado no fluxo de caixa, indicando que a Recuperanda concilia seu financeiro com sua contabilidade.

**LASPRO**  
ADVOGADOS ASSOCIADOS

7. De forma geral, as rubricas do ativo pouco variaram no período analisado.

8. No passivo circulante, verificamos que houve baixas, provavelmente relacionadas a pagamentos, de fornecedores e prestadores de serviços, de acordo com o balancete, justificando a redução de 21% e 46% no montante das rubricas "Fornecedores" e "Outras Obrigações", respectivamente.

9. De janeiro a junho de 2017, a Recuperanda acumulou R\$ 24.020,00 (vinte e quatro mil e vinte reais) em prejuízos.

Balanco Patrimonial em:	31/01/2017	28/02/2017	31/03/2017	30/04/2017	31/05/2017	30/06/2017
<b>ATIVO</b>	<b>29.325.486</b>	<b>29.188.822</b>	<b>29.221.529</b>	<b>29.422.505</b>	<b>29.839.538</b>	<b>29.634.403</b>
<b>Ativo Circulante</b>	<b>15.641.546</b>	<b>15.684.377</b>	<b>15.452.325</b>	<b>15.339.495</b>	<b>15.427.068</b>	<b>15.322.630</b>
Disponibilidades	- 70.590	- 90.974	- 198.043	- 320.132	- 252.815	- 448.385
Contas a Receber de Clientes	20.814.577	20.820.773	21.584.454	21.473.577	16.720.192	16.884.039
Duplicatas Descontadas	- 10.111.544	- 10.015.512	- 10.341.631	- 10.016.607	- 5.146.570	- 5.627.717
Estoques	4.601.558	4.477.614	3.875.288	3.772.863	3.654.858	3.838.302
Impostos a Recuperar	269.757	354.689	393.540	292.007	313.617	536.389
Outras contas a Receber	137.787	137.787	138.717	137.787	137.787	140.002
<b>Ativo Não Circulante</b>	<b>13.458.698</b>	<b>13.279.203</b>	<b>13.548.903</b>	<b>13.867.651</b>	<b>14.202.052</b>	<b>14.106.297</b>
Depósitos Judiciais	219.258	235.285	235.285	235.285	235.285	279.856
Adiantamentos	2.286.075	2.104.360	2.388.750	2.723.092	3.073.074	2.948.321
Imobilizado	10.729.462	10.711.272	10.693.098	10.674.969	10.656.855	10.638.747
Diferido	223.904	228.285	231.770	234.304	236.839	239.372
<b>Contas de Compensação</b>	<b>225.243</b>	<b>225.243</b>	<b>220.301</b>	<b>215.359</b>	<b>210.418</b>	<b>205.476</b>
Juros e Multas Parcelamento	225.243	225.243	220.301	215.359	210.418	205.476

**LASPRO**  
ADVOGADOS ASSOCIADOS

Balanco Patrimonial em:	31/01/2017	28/02/2017	31/03/2017	30/04/2017	31/05/2017	30/06/2017
<b>PASSIVO</b>	<b>29.325.486</b>	<b>29.188.822</b>	<b>29.221.529</b>	<b>29.422.505</b>	<b>29.839.538</b>	<b>29.634.403</b>
<b>Passivo Circulante</b>	<b>8.896.414</b>	<b>8.940.227</b>	<b>9.297.615</b>	<b>9.529.717</b>	<b>9.977.177</b>	<b>10.113.783</b>
Fornecedores	210.649	307.440	237.772	316.900	328.831	259.550
Obrig.Trab/Prev	2.424.947	2.497.240	2.629.690	2.732.507	2.850.252	2.942.223
Obrigações Fiscais	2.642.876	2.748.580	3.036.315	3.043.490	3.268.250	3.372.128
Outras Obrigações	238.423	146.297	85.170	95.387	99.145	53.979
Obrigações Bancárias	2.106.866	2.106.866	2.106.866	2.106.866	2.106.866	2.106.866
Obrigações com Terceiros	508.379	352.759	361.469	356.054	358.756	358.756
Provisões	764.274	781.043	840.333	878.513	965.076	1.020.280
<b>Passivo Não Circulante</b>	<b>15.350.236</b>	<b>15.251.990</b>	<b>14.997.562</b>	<b>14.855.515</b>	<b>14.721.808</b>	<b>14.620.684</b>
Obrigações Tributárias	1.318.742	1.307.349	1.271.797	1.248.325	1.224.853	1.201.380
Recuperação Judicial	14.031.494	13.944.641	13.725.764	13.607.190	13.496.955	13.419.303
<b>PATRIMONIO LÍQUIDO</b>	<b>4.853.594</b>	<b>4.771.363</b>	<b>4.706.051</b>	<b>4.821.913</b>	<b>4.930.135</b>	<b>4.694.460</b>
Capital Social	173.668	173.668	173.668	173.668	173.668	173.668
Reservas de Capital	100.371	100.371	100.371	100.371	100.371	100.371
Reserva de Reavaliação	4.977.268	4.977.268	4.977.268	4.977.268	4.977.268	4.977.268
Lucros / Prejuízos Acumulados	532.826	532.826	532.826	532.826	532.826	532.826
Lucros / Prejuízos do Exercício	135.113	52.882	12.430	103.432	211.655	24.020
<b>Contas de Compensação</b>	<b>225.243</b>	<b>225.243</b>	<b>220.301</b>	<b>215.359</b>	<b>210.418</b>	<b>205.476</b>
Juros e Multas Parcelamento	225.243	225.243	220.301	215.359	210.418	205.476

## B. Demonstração do Resultado do Exercício

10. A demonstração do resultado está apresentada pela variação dos valores mensais.

11. O resultado apresentado pela Recuperanda no mês de junho de 2017 foi de prejuízos de R\$ 235.675,00 (duzentos e trinta e cinco mil, seiscentos e setenta e cinco reais).

12. Identificamos que os custos das vendas consumiram 74% da receita líquida, e as despesas operacionais consumiram 28% da mesma, em junho, eliminando a possibilidade de a Recuperanda alcançar resultados positivos.

13. Em comparação com o mês de maio, verificamos que os custos aumentaram aproximadamente 17% em junho, enquanto que a receita bruta ampliou seu valor em apenas 1% indicando desproporcionalidade.

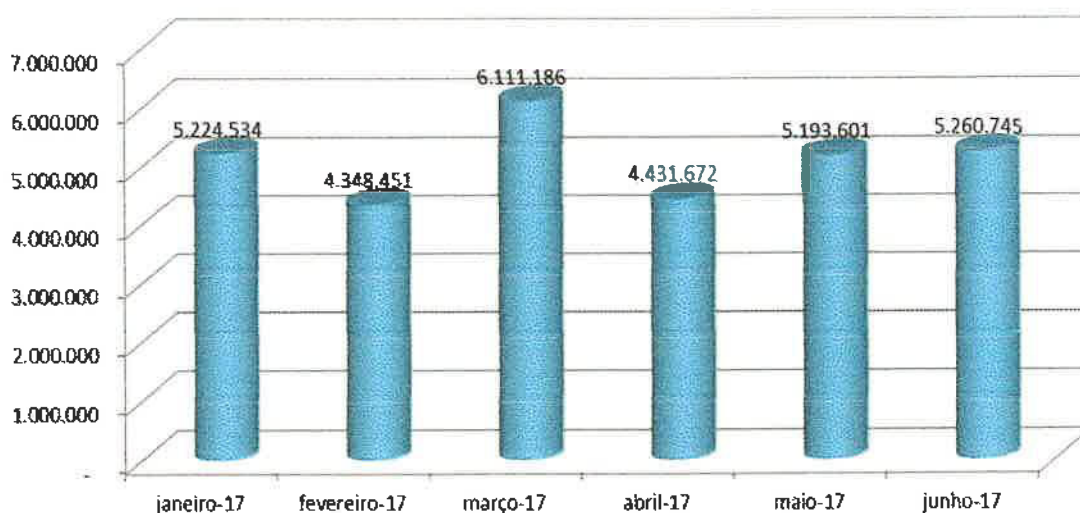
# LASPRO

ADVOGADOS ASSOCIADOS

Demonstração do Resultado	31/01/2017	28/02/2017	31/03/2017	30/04/2017	31/05/2017	30/06/2017	2017	ΔV
<b>Receita Operacional Bruta</b>	<b>5.224.534</b>	<b>4.348.451</b>	<b>6.111.186</b>	<b>4.431.672</b>	<b>5.193.601</b>	<b>5.260.745</b>	<b>30.570.188</b>	
Vendas/Prestação de Serviços	5.224.534	4.348.451	6.111.186	4.431.672	5.193.601	5.260.745	30.570.188	
<b>Deduções da Receita Opera. Bruta</b>	<b>- 1.137.158</b>	<b>- 985.586</b>	<b>- 1.342.653</b>	<b>- 967.701</b>	<b>- 1.176.592</b>	<b>- 1.131.537</b>	<b>- 6.741.227</b>	
Impostos e Contrib. s/Vendas	- 1.137.158	- 985.586	- 1.342.653	- 967.701	- 1.176.592	- 1.131.537	- 6.741.227	
<b>Receita Operacional Líquida</b>	<b>4.087.376</b>	<b>3.362.865</b>	<b>4.768.533</b>	<b>3.463.970</b>	<b>4.017.009</b>	<b>4.129.208</b>	<b>23.828.961</b>	<b>100%</b>
(-) Custos das Vendas	- 2.821.897	- 2.404.380	- 3.446.797	- 2.099.644	- 2.606.431	- 3.057.039	- 16.436.188	-69%
<b>(=) Lucro Bruto Operacional</b>	<b>1.265.479</b>	<b>958.485</b>	<b>1.321.736</b>	<b>1.364.327</b>	<b>1.410.578</b>	<b>1.072.169</b>	<b>7.392.773</b>	<b>31%</b>
<b>Despesas Operacionais</b>	<b>- 1.032.581</b>	<b>- 936.292</b>	<b>- 1.228.059</b>	<b>- 1.147.179</b>	<b>- 1.181.077</b>	<b>- 1.148.110</b>	<b>- 6.673.298</b>	<b>-28%</b>
Despesas Administrativas	- 615.725	- 619.987	- 757.754	- 658.505	- 740.687	- 661.498	- 4.054.156	-17%
Despesas Tributárias	- 61.695	- 32.022	- 41.723	- 46.848	- 31.267	- 84.313	- 297.866	-1%
Despesas com Vendas	- 355.162	- 284.283	- 428.582	- 441.826	- 409.124	- 402.300	- 2.321.276	-10%
<b>Resultado Operacional</b>	<b>232.898</b>	<b>22.193</b>	<b>93.677</b>	<b>217.148</b>	<b>229.501</b>	<b>- 75.941</b>	<b>719.476</b>	<b>3%</b>
<b>Resultado Financeiro</b>	<b>- 137.226</b>	<b>- 123.599</b>	<b>- 178.737</b>	<b>- 122.606</b>	<b>- 143.951</b>	<b>- 182.019</b>	<b>- 888.138</b>	<b>-4%</b>
(-) Despesas Financeiras	- 137.226	- 137.351	- 191.601	- 131.743	- 151.661	- 191.787	- 941.369	-4%
(+) Receitas Financeiras	-	13.752	12.864	9.137	7.710	9.768	53.231	0%
<b>Outras Receitas e Despesas</b>	<b>39.441</b>	<b>19.175</b>	<b>19.748</b>	<b>21.320</b>	<b>22.673</b>	<b>22.285</b>	<b>144.642</b>	<b>1%</b>
(+) Receitas Não Operacionais	39.441	19.175	19.748	21.320	22.673	22.285	144.642	1%
<b>Resultado Antes do IRPJ e da CSLL</b>	<b>135.113</b>	<b>- 82.231</b>	<b>- 65.312</b>	<b>115.862</b>	<b>108.222</b>	<b>- 235.675</b>	<b>- 24.020</b>	<b>0%</b>
(-) Provisão IRPJ/CSLL	-	-	-	-	-	-	-	0%
<b>= Lucro Líquido do Exercício</b>	<b>135.113</b>	<b>- 82.231</b>	<b>- 65.312</b>	<b>115.862</b>	<b>108.222</b>	<b>- 235.675</b>	<b>- 24.020</b>	<b>0%</b>

14. O gráfico que segue representa o faturamento mensal da Recuperanda, sendo possível verificar uma linearidade e constância nos meses verificados indicando uma média de faturamento de aproximadamente R\$5 milhões de reais por mês, nesse primeiro semestre.

### Faturamento mensal de 2017

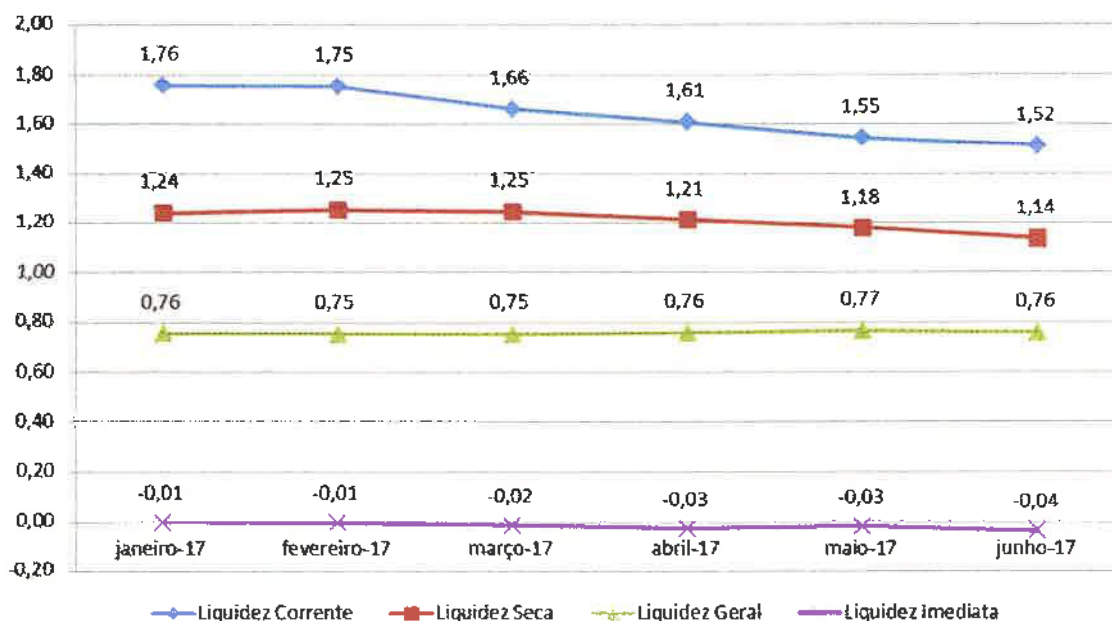


### C. Análise de Índices

15. Os índices mostram que os passivos em relação aos ativos continuam aumentando e indicam que em curto prazo, a Recuperanda possuía recursos disponíveis para liquidar dívidas de até um ano, com R\$ 1,52 (um real e cinquenta e dois centavos) para cada real devido.

16. O índice de Liquidez Geral, que considera os recursos e dívidas de curto e longo prazo, aponta que a Recuperanda possui R\$ 0,76 (setenta e seis centavos) para quitar cada R\$1,00 devido.

**Índices de Liquidez**



### III – DA SITUAÇÃO OPERACIONAL

#### D. Funcionários

12. Referente aos funcionários, os representantes da Recuperanda disponibilizaram diversos documentos, a citar: a SEFIP (Sistema Empresa de Recolhimento do FGTS e Informações à Previdência Social), holerites assinados pelos empregados relativos a salários mensais, comprovantes de



recolhimento de contribuições previdenciárias, nos quais foi possível identificar que eram mantidos 146 funcionários ativos em junho de 2017.

Funcionários						
Mês	Janeiro	Fevereiro	Março	Abril	Maio	Junho
Quantidade	135	144	145	146	147	146

#### **E. Impostos**

13. Quanto aos impostos verificamos que a Recuperanda mensalmente os recolhe, pois nos foram fornecidos os comprovantes de pagamentos de impostos nacionais sobre vendas e serviços, comprovantes de pagamentos de impostos de importação e comprovantes de recolhimento de impostos em parcelamentos.

#### **F. Demais relatórios**

14. A Recuperanda nos apresentou o Fluxo de Caixa de junho, com acompanhamento diário das entradas e saídas, relatórios financeiros de pagamentos a fornecedores da operação mensal e da Recuperação Judicial, sendo relatórios segregados, tendo estes sido analisados e ratificam que a Recuperanda mantém suas atividades normais, bem como seus relatórios apresentam valores que refletem em sua contabilidade.

15. Verificamos também o relatório de contas a receber e de contas a pagar com valores condizentes com o contabilizado.

### **IV – DAS PROVIDÊNCIAS À RECUPERANDA:**

16. Faz-se necessária a intimação da Recuperanda, para que continuem apresentando mensalmente os documentos solicitados no Termo de Diligência (DOC. 01).

**LASPRO**  
ADVOGADOS ASSOCIADOS

17. Sendo o que tinha para o momento, este Administrador Judicial se coloca à disposição deste Douto Juízo e Ilustre Cartório para quaisquer esclarecimentos que se façam necessário.

Nestes termos, pede deferimento.

São Paulo, 17 de agosto de 2017.



**Oreste Nestor de Souza Laspro**

**Administrador Judicial**

**OAB/SP nº 98.628**

EXCELENTÍSSIMO SENHOR DOUTOR JUIZ DE DIREITO DA VARA ÚNICA DO  
FORO DE SANTA ROSA DE VITERBO DO ESTADO DE SÃO PAULO.

**Recuperação Judicial**

**Autos nº 0001827-63.2014.8.26.0549**

**ORESTE NESTOR DE SOUZA LASPRO**, nomeado Administrador Judicial nos autos da Recuperação Judicial em epígrafe requerida por **CHIAPERINI INDUSTRIAL LTDA.**, doravante "Recuperanda", vem respeitosamente, à presença de Vossa Excelência, com fulcro no artigo 22, II, "a" e "c" da Lei de Recuperação de Empresas e Falências nº 11.101/2005, apresentar o **Relatório Mensal das Atividades da Recuperanda** referente ao período de **julho de 2017**.

1. Cabe observar que a Recuperanda é a responsável pelo fornecimento das informações acerca de suas atividades contempladas neste Relatório inclusive sob as penas do artigo 171, da Lei 11.101/05.

2. A situação operacional é apresentada a partir dos documentos solicitados à Recuperanda conforme Termo de Diligência (**DOC. 1**), quais sejam: (**A**) Balanço Patrimonial; (**B**) Demonstração do Resultado do Exercício; (**C**) Análise de Índices; (**D**) Funcionários; (**E**) Impostos; (**F**) Demais Relatórios.

## **I – CUMPRIMENTO DO PLANO DE RECUPERAÇÃO JUDICIAL**

3. Verificamos em planilha de acompanhamento disponibilizada pela Recuperanda que os credores estão sendo pagos:

O montante principal da dívida em 2014 era de:

- Classe III: R\$ 25.042.164,79;
- Classe IV: R\$ 206.978,96.

4. Após pagamentos realizados, o saldo aproximado restante do principal (excluídas as atualizações, juros e variação cambial) é de:

- Classe III em R\$: 16.717.643,61;
- Classe III em USD: 1.743.808,28;
- Classe IV: Pagamentos finalizados em maio de 2017.

5. Constam credores que não apresentaram suas contas correntes, cujos pagamentos não estão sendo efetuados.

6. Portanto, salvo prova em sentido contrário, a Recuperanda está cumprindo o Plano de Recuperação Judicial.

## **II – DA SITUAÇÃO ECONÔMICO-FINANCEIRA**

### **A. Balanço Patrimonial**

6. Verificamos que a rubrica de “Disponibilidades” se mantém negativa, indo contra a natureza contábil da conta, a qual deveria demonstrar os valores que a Recuperanda possui em caixa ou contas bancárias, mas na realidade demonstra valores a pagar as instituições bancárias, sendo que esse saldo também pode ser verificado no fluxo de caixa, indicando que a Recuperanda concilia seu financeiro com sua contabilidade, mas provavelmente utiliza recursos em conta garantida.

**LASPRO**  
ADVOGADOS ASSOCIADOS

7. Diante da relevante representatividade das rubricas, cabe mencionar que, no mês de julho, houve um aumento em "Contas a Receber de Clientes" e "Estoques", de 9% e 7% respectivamente.

8. No passivo, verificamos que a rubrica de fornecedores passou por um aumento de quase duas vezes em seu saldo de junho para julho, indicando que as compras feitas foram maiores que os pagamentos efetuados, corroborando para o aumento de estoques citado acima.

9. De janeiro a julho de 2017, a Recuperanda acumulou R\$ 67.533,00 (sessenta e sete mil, quinhentos e trinta e três reais) em lucros.

Balço Patrimonial em:	30/04/2017	31/05/2017	30/06/2017	31/07/2017
<b>ATIVO</b>	<b>29.422.505</b>	<b>29.839.538</b>	<b>29.634.403</b>	<b>30.068.062</b>
<b>Ativo Circulante</b>	<b>15.339.495</b>	<b>15.427.068</b>	<b>15.322.630</b>	<b>16.425.211</b>
Disponibilidades	- 320.132	- 252.815	- 448.385	- 408.236
Contas a Receber de Clientes	21.473.577	16.720.192	16.884.039	18.419.474
Duplicatas Descontadas	- 10.016.607	- 5.146.570	- 5.627.717	- 6.493.945
Estoques	3.772.863	3.654.858	3.838.302	4.107.308
Impostos a Recuperar	292.007	313.617	536.389	660.608
Outras contas a Receber	137.787	137.787	140.002	140.002
<b>Ativo Não Circulante</b>	<b>13.867.651</b>	<b>14.202.052</b>	<b>14.106.297</b>	<b>13.442.317</b>
Depósitos Judiciais	235.285	235.285	279.856	279.856
Adiantamentos	2.723.092	3.073.074	2.948.321	2.296.957
Imobilizado	10.674.969	10.656.855	10.638.747	10.624.960
Diferido	234.304	236.839	239.372	240.544
Contas de Compensação	215.359	210.418	205.476	200.534
Juros e Multas Parcelamento	215.359	210.418	205.476	200.534

# LASPRO

ADVOGADOS ASSOCIADOS

Balço Patrimonial em:	30/04/2017	31/05/2017	30/06/2017	31/07/2017
<b>PASSIVO</b>	<b>29.422.505</b>	<b>29.839.538</b>	<b>29.634.403</b>	<b>30.068.062</b>
Passivo Circulante	9.529.717	9.977.177	10.113.783	10.632.739
Fornecedores	316.900	328.831	259.550	512.873
Obrig.Trab/Prev	2.732.507	2.850.252	2.942.223	3.061.363
Obrigações Fiscais	3.043.490	3.268.250	3.372.128	3.383.853
Outras Obrigações	95.387	99.145	53.979	77.899
Obrigações Bancárias	2.106.866	2.106.866	2.106.866	2.106.866
Obrigações com Terceiros	356.054	358.756	358.756	369.057
Provisões	878.513	965.076	1.020.280	1.120.828
<b>Passivo Não Circulante</b>	<b>14.855.515</b>	<b>14.721.808</b>	<b>14.620.684</b>	<b>14.448.775</b>
Obrigações Tributárias	1.248.325	1.224.853	1.201.380	1.177.908
Recuperação Judicial	13.607.190	13.496.955	13.419.303	13.270.867
<b>PATRIMONIO LÍQUIDO</b>	<b>4.821.913</b>	<b>4.930.135</b>	<b>4.694.460</b>	<b>4.786.014</b>
Capital Social	173.668	173.668	173.668	173.668
Reservas de Capital	100.371	100.371	100.371	100.371
Reserva de Reavaliação	4.977.268	4.977.268	4.977.268	4.977.268
Lucros / Prejuízos Acumulados	532.826	532.826	532.826	532.826
Lucros / Prejuízos do Exercício	103.432	211.655	24.020	67.533
<b>Contas de Compensação</b>	<b>215.359</b>	<b>210.418</b>	<b>205.476</b>	<b>200.534</b>
Juros e Multas Parcelamento	215.359	210.418	205.476	200.534

## B. Demonstração do Resultado do Exercício

10. A demonstração do resultado está apresentada pela variação dos valores mensais apresentando os resultados alcançados no referido mês.

11. O resultado apresentado pela Recuperanda no mês de julho de 2017 foi um lucro de R\$ 91.554,00 (noventa e um mil, quinhentos e cinquenta e quatro reais), no qual observamos que, apesar dos custos das vendas terem consumido 73% da receita líquida e as despesas operacionais representarem outros 23%, o faturamento aumentou aproximadamente 24% de junho para julho. Durante o mesmo período, as receitas financeiras e as receitas não operacionais foram maiores em 21% e 45% respectivamente, corroborando para o resultado positivo auferido no mês.



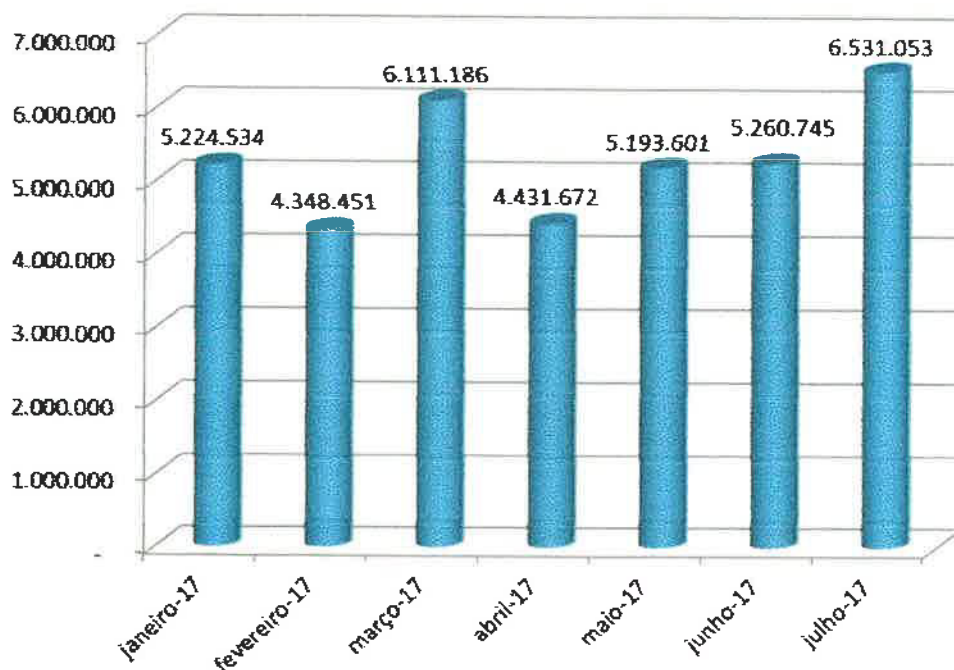
# LASPRO

ADVOGADOS ASSOCIADOS

Demonstração do Resultado	30/04/2017	31/05/2017	30/06/2017	31/07/2017	2017	ΔV
<b>Receita Operacional Bruta</b>	<b>4.431.672</b>	<b>5.193.601</b>	<b>5.260.745</b>	<b>6.531.053</b>	<b>37.101.241</b>	
Vendas/Prestação de Serviços	4.431.672	5.193.601	5.260.745	6.531.053	37.101.241	
<b>Deduções da Receita Opera. Bruta</b>	<b>- 967.701</b>	<b>- 1.176.592</b>	<b>- 1.131.537</b>	<b>- 1.352.830</b>	<b>- 8.094.057</b>	
Impostos e Contrib. s/ Vendas	- 967.701	- 1.176.592	- 1.131.537	- 1.352.830	- 8.094.057	
<b>Receita Operacional Líquida</b>	<b>3.463.970</b>	<b>4.017.009</b>	<b>4.129.208</b>	<b>5.178.223</b>	<b>29.007.184</b>	<b>100%</b>
(-) Custos das Vendas	- 2.099.644	- 2.606.431	- 3.057.039	- 3.754.840	- 20.191.028	-70%
<b>(=) Lucro Bruto Operacional</b>	<b>1.364.327</b>	<b>1.410.578</b>	<b>1.072.169</b>	<b>1.423.383</b>	<b>8.816.156</b>	<b>30%</b>
<b>Despesas Operacionais</b>	<b>- 1.147.179</b>	<b>- 1.181.077</b>	<b>- 1.148.110</b>	<b>- 1.180.291</b>	<b>- 7.853.588</b>	<b>-27%</b>
Despesas Administrativas	- 658.505	- 740.687	- 661.498	- 727.308	- 4.781.464	-16%
Despesas Tributárias	- 46.848	- 31.267	- 84.313	- 30.306	- 328.173	-1%
Despesas com Vendas	- 441.826	- 409.124	- 402.300	- 422.676	- 2.743.952	-9%
<b>Resultado Operacional</b>	<b>217.148</b>	<b>229.501</b>	<b>75.941</b>	<b>243.092</b>	<b>962.568</b>	<b>3%</b>
<b>Resultado Financeiro</b>	<b>- 122.606</b>	<b>- 143.951</b>	<b>- 182.019</b>	<b>- 183.911</b>	<b>- 1.072.049</b>	<b>-4%</b>
(-) Despesas Financeiras	- 131.743	- 151.661	- 191.787	- 195.741	- 1.137.110	-4%
(+) Receitas Financeiras	9.137	7.710	9.768	11.830	65.061	0%
<b>Outras Receitas e Despesas</b>	<b>21.320</b>	<b>22.673</b>	<b>22.285</b>	<b>32.373</b>	<b>177.014</b>	<b>1%</b>
(+) Receitas Não Operacionais	21.320	22.673	22.285	32.373	177.014	1%
<b>Resultado Antes do IRPJ e da CSLL</b>	<b>115.862</b>	<b>108.222</b>	<b>- 235.675</b>	<b>91.554</b>	<b>67.533</b>	<b>0%</b>
(-) Provisão IRPJ/ CSLL	-	-	-	-	-	0%
<b>= Lucro Líquido do Exercício</b>	<b>115.862</b>	<b>108.222</b>	<b>- 235.675</b>	<b>91.554</b>	<b>67.533</b>	<b>0%</b>

12. O gráfico que segue representa o faturamento mensal da Recuperanda, sendo possível visualizar que em julho ocorreu a maior receita bruta no ano de 2017:

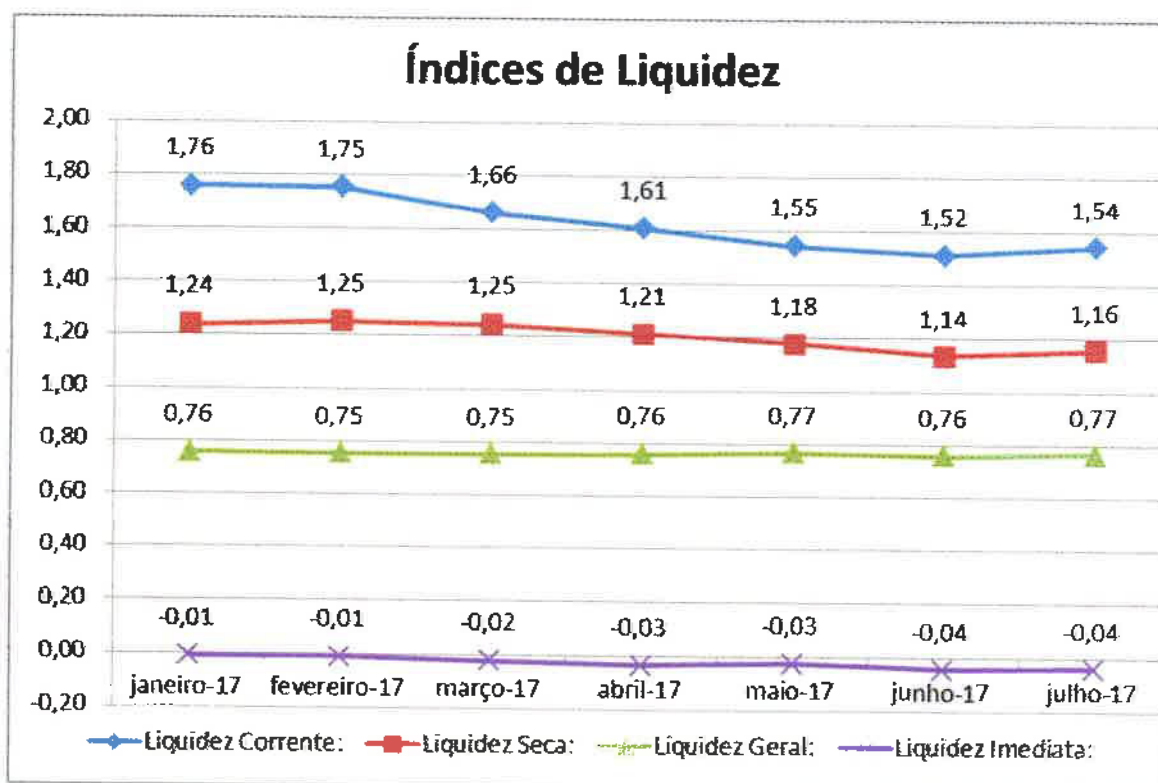
## Faturamento Mensal de 2017



**C. Análise de Índices**

13. Os índices mostram que os passivos em relação aos ativos seguem aumentando, e indicam que, em curto prazo, a Recuperanda possuía recursos disponíveis para liquidar dívidas de até um ano, com R\$ 1,54 (um real e cinquenta e quatro centavos) para cada real devido.

14. O índice de Liquidez Geral, que considera os recursos e dívidas de curto e longo prazo, aponta que, em julho, a Recuperanda possuía somente R\$ 0,77 (setenta e sete centavos) para quitar cada R\$1,00 devido.



**III – DA SITUAÇÃO OPERACIONAL**

**D. Funcionários**

12. Referente aos funcionários, os representantes da Recuperanda disponibilizaram a documentação solicitada em nosso termo de

diligencia, a citar: a GFIP (Guia de Recolhimento do FGTS e de Informações à Previdência Social), holerites assinados pelos empregados relativos a salários mensais, comprovantes de recolhimento de contribuições previdenciárias, nos quais foi possível identificar que havia 150 funcionários ativos no mês de julho de 2017.

Funcionários								
Mês	Dezembro	Janeiro	Fevereiro	Março	Abril	Maior	Junho	Julho
Quantidade	136	135	144	145	146	147	146	150

#### **E. Impostos**

13. Quanto aos impostos, verificamos que a Recuperanda mensalmente os recolhe, pois nos foram fornecidos os comprovantes de pagamentos de impostos nacionais sobre vendas e serviços, comprovantes de pagamentos de impostos de importação e comprovantes de recolhimento de impostos parcelados.

#### **F. Demais relatórios**

14. A Recuperanda nos apresentou o Fluxo de Caixa de julho, com acompanhamento diário das entradas e saídas, relatórios financeiros de pagamentos a fornecedores da operação mensal e da Recuperação Judicial, sendo relatórios segregados, tendo estes sido analisados e ratificam que a Recuperanda mantém suas atividades normais, bem como seus relatórios apresentam valores que refletem em sua contabilidade.

15. Verificamos também o relatório de contas a receber e de contas a pagar com valores condizentes com o contabilizado.


**IV – DAS PROVIDÊNCIAS À RECUPERANDA:**

16. Faz-se necessária a intimação da Recuperanda, para que continuem apresentando mensalmente os documentos solicitados no Termo de Diligência (DOC. 01).

17. Sendo o que tinha para o momento, este Administrador Judicial se coloca à disposição deste Douto Juízo e Ilustre Cartório para quaisquer esclarecimentos que se façam necessário.

Nestes termos, pede deferimento.

São Paulo, 10 de outubro de 2017.

  
**Oreste Nestor de Souza Laspro**  
**Administrador Judicial**  
**OAB/SP n° 98.628**

EXCELENTÍSSIMO SENHOR DOUTOR JUIZ DE DIREITO DA VARA ÚNICA DO  
FORO DE SANTA ROSA DE VITERBO DO ESTADO DE SÃO PAULO.

**Recuperação Judicial**

**Autos nº 0001827-63.2014.8.26.0549**

**ORESTE NESTOR DE SOUZA LASPRO**, nomeado Administrador Judicial nos autos da Recuperação Judicial em epigrafe requerida por **CHIAPERINI INDUSTRIAL LTDA.**, doravante "Recuperanda", vem respeitosamente, à presença de Vossa Excelência, com fulcro no artigo 22, II, "a" e "c" da Lei de Recuperação de Empresas e Falências nº 11.101/2005, apresentar o **Relatório das Atividades da Recuperanda** referente ao período de **agosto a outubro de 2017**.

1. Cabe observar que a Recuperanda é a responsável pelo fornecimento das informações acerca de suas atividades contempladas neste Relatório inclusive sob as penas do artigo 171, da Lei 11.101/05.

2. A situação operacional é apresentada a partir dos documentos solicitados à Recuperanda quais sejam: **(A)** Balanço Patrimonial; **(B)** Demonstração do Resultado do Exercício; **(C)** Análise de Índices; **(D)** Funcionários; **(E)** Impostos; **(F)** Demais Relatórios.

## **I – CUMPRIMENTO DO PLANO DE RECUPERAÇÃO JUDICIAL**

3. Verificamos em planilha de acompanhamento disponibilizada pela Recuperanda que os credores estão sendo pagos:

O montante principal da dívida em 2014 era de:

- Classe III: R\$ 25.042.164,79;
- Classe IV: R\$ 206.978,96.

4. Após pagamentos realizados, o saldo aproximado restante do principal (excluídas as atualizações, juros e variação cambial e negociações) é de:

- Classe III em R\$: R\$14.765.518,51;
- Classe III em USD: 1.735.654,86
- Classe IV: Pagamentos finalizados em maio de 2017.

5. Existem credores que não tiveram pagamentos realizados devido ao não envio dos dados bancários.

6. Portanto, salvo prova em sentido contrário, a Recuperanda está cumprindo o Plano de Recuperação Judicial.

## **II – DA SITUAÇÃO ECONÔMICO-FINANCEIRA**

### **A. Balanço Patrimonial**

7. Verificamos que a rubrica de “Disponibilidades” se mantém negativa, indo contra a natureza contábil da conta, a qual deveria demonstrar os valores que a Recuperanda possui em caixa ou contas bancárias, mas na realidade demonstra valores a pagar às instituições bancárias. Foi disponibilizado e analisado o fluxo de caixa da Recuperanda, no qual o saldo pode ser verificado, indicando que a Recuperanda concilia o financeiro com sua



**LASPRO**  
ADVOGADOS ASSOCIADOS

contabilidade e, provavelmente utiliza recursos em conta garantida e por isso estão negativos no balancete.

8. A rubrica mais representativa do ativo, com 64% do total, refere-se a "Contas a Receber", a qual não variou de forma significativa no período analisado.

9. Em outubro, os Adiantamentos cresceram seu saldo em 16% em comparação com setembro, restando um saldo de pouco mais de R\$ 3 milhões (três milhões de reais), o que indica novas negociações com fornecedores a serem finalizadas em longo prazo, de acordo com a classificação no balancete.

Em R\$				
Balanco Patrimonial	jul/17	ago/17	set/17	out/17
<b>ATIVO</b>	<b>30.068.062</b>	<b>30.221.583</b>	<b>30.434.971</b>	<b>31.300.848</b>
<b>Ativo Circulante</b>	<b>16.425.211</b>	<b>16.571.385</b>	<b>16.404.767</b>	<b>16.812.250</b>
Disponibilidades	408.236	439.232	580.645	621.623
Contas a Receber de Clientes	18.419.474	19.164.878	19.949.580	19.932.092
Duplicatas Descontadas	6.493.945	7.098.100	7.473.753	7.233.938
Estoques	4.107.308	3.948.461	3.452.148	3.645.035
Impostos a Recuperar	660.608	854.363	916.423	948.748
Outras contas a Receber	140.002	141.014	141.014	141.936
<b>Ativo Não Circulante</b>	<b>13.442.317</b>	<b>13.454.606</b>	<b>13.839.553</b>	<b>14.302.890</b>
Depósitos Judiciais	279.856	279.856	279.856	285.201
Adiantamentos	2.296.957	2.325.960	2.727.387	3.162.177
Imobilizado	10.624.960	10.607.073	10.589.187	10.611.101
Diferido	240.544	241.716	243.123	244.412
<b>Contas de Compensação</b>	<b>200.534</b>	<b>195.593</b>	<b>190.650</b>	<b>185.708</b>
Juros e Multas Parcelamento	200.534	195.593	190.650	185.708

10. No passivo, verificamos que a rubrica de "Fornecedores" mais que dobrou de setembro para outubro de 2017, com saldo de R\$973 mil (novecentos e setenta e três mil reais), representando novas compras a serem liquidadas em curto prazo.

11. A Recuperanda tem R\$ 3,4 milhões (três milhões e quatrocentos mil reais) a pagar relacionados a obrigações trabalhistas. Destes, R\$

3,1 milhões (três milhões e cem mil reais) tratam-se de valores relacionados à previdência social.

12. Das obrigações fiscais totais em outubro de 2017, as quais totalizam aproximadamente R\$ 3,9 milhões (três milhões e novecentos mil reais), 84% são referentes a COFINS.

13. Até outubro de 2017, a Recuperanda acumulou R\$ 32,2 mil (trinta e dois mil e duzentos reais) em lucros.

Em R\$				
Balanco Patrimonial	jul/17	ago/17	set/17	out/17
<b>PASSIVO</b>	<b>30.068.062</b>	<b>30.221.583</b>	<b>30.434.971</b>	<b>31.300.848</b>
<b>Passivo Circulante</b>	<b>10.632.739</b>	<b>10.855.179</b>	<b>11.308.324</b>	<b>12.182.393</b>
Fornecedores	512.873	306.492	336.523	973.050
Obrig.Trab/Prev	3.061.363	3.183.886	3.273.198	3.423.422
Obrigações Fiscais	3.383.853	3.614.123	3.853.626	3.874.262
Outras Obrigações	77.899	64.328	73.426	80.631
Obrigações Bancárias	2.106.866	2.106.866	2.106.866	2.106.866
Obrigações com Terceiros	369.057	367.575	368.182	367.580
Provisões	1.120.828	1.211.908	1.296.504	1.356.581
<b>Passivo Não Circulante</b>	<b>14.448.775</b>	<b>14.345.401</b>	<b>14.246.681</b>	<b>14.182.015</b>
Obrigações Tributárias	1.177.908	1.159.436	1.135.963	1.112.491
Recuperação Judicial	13.270.867	13.185.965	13.110.718	13.069.524
<b>PATRIMONIO LÍQUIDO</b>	<b>4.786.014</b>	<b>4.825.412</b>	<b>4.689.315</b>	<b>4.750.732</b>
Capital Social	173.668	173.668	173.668	173.668
Reservas de Capital	100.371	100.371	100.371	100.371
Reserva de Reavaliação	4.977.268	4.977.268	4.977.268	4.977.268
Lucros / Prejuízos Acumulados	532.826	532.826	532.826	532.826
Lucros / Prejuízos do Exercício	67.533	106.931	29.165	32.251
<b>Contas de Compensação</b>	<b>200.534</b>	<b>195.593</b>	<b>190.650</b>	<b>185.708</b>
Juros e Multas Parcelamento	200.534	195.593	190.650	185.708

## B. Demonstração do Resultado do Exercício

13. A demonstração do resultado está apresentada pela variação dos valores mensais apresentando os resultados alcançados no referido mês, com apresentação do saldo acumulado ao final.

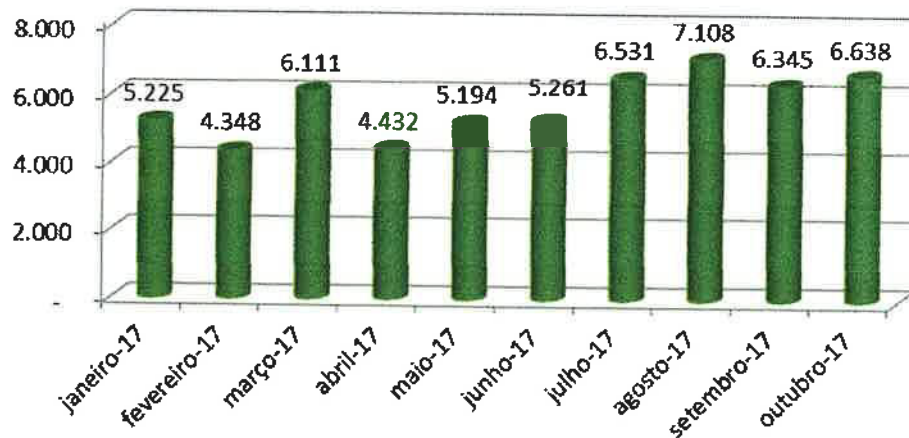
14. Podemos verificar que em setembro de 2017 a Recuperanda fechou o mês com prejuízo devido, principalmente, à redução das receitas e aumento das despesas administrativas e financeiras. Já em outubro, o resultado apresentado pela Recuperanda foi positivo em R\$61,4 mil (sessenta e um mil e quatrocentos reais).

15. Das despesas operacionais, as mais relevantes são relacionadas a fretes e carretos, comissões e serviços de terceiros, que giram em torno de R\$200 mil (duzentos mil reais).

Demonstração do Resultado	jul/17	ago/17	set/17	out/17	2017	ΔV
<b>Receita Operacional Bruta</b>	<b>6.531.053</b>	<b>7.108.075</b>	<b>6.344.958</b>	<b>6.638.126</b>	<b>57.192.401</b>	
Vendas/Prestação de Serviços	6.531.053	7.108.075	6.344.958	6.638.126	57.192.401	
<b>Deduções da Receita Opera. Bruta</b>	<b>- 1.352.830</b>	<b>- 1.523.835</b>	<b>- 1.338.938</b>	<b>- 1.384.706</b>	<b>- 12.341.537</b>	
Impostos e Contrib. s/ Vendas	- 1.352.830	- 1.523.835	- 1.338.938	- 1.384.706	- 12.341.537	
<b>Receita Operacional Líquida</b>	<b>5.178.223</b>	<b>5.584.241</b>	<b>5.006.020</b>	<b>5.253.420</b>	<b>44.850.864</b>	<b>100%</b>
(-) Custos das Vendas	- 3.754.840	- 4.012.982	- 3.635.393	- 3.742.422	- 31.581.824	-70%
<b>(=) Lucro Bruto Operacional</b>	<b>1.423.383</b>	<b>1.571.259</b>	<b>1.370.627</b>	<b>1.510.998</b>	<b>13.269.040</b>	<b>30%</b>
<b>Despesas Operacionais</b>	<b>- 1.180.291</b>	<b>- 1.372.684</b>	<b>- 1.336.905</b>	<b>- 1.286.818</b>	<b>- 11.850.034</b>	<b>-26%</b>
Despesas Administrativas	- 727.308	- 776.664	- 768.102	- 681.684	- 7.007.953	-16%
Despesas Tributárias	- 30.306	- 37.778	- 45.661	- 55.677	- 467.289	-1%
Despesas com Vendas	- 422.676	- 558.241	- 523.142	- 549.457	- 4.374.793	-10%
Despesas Gerais	-	-	-	-	-	0%
Outras Receitas / Despesas	-	-	-	-	0	0%
<b>Resultado Operacional</b>	<b>243.092</b>	<b>198.575</b>	<b>33.723</b>	<b>224.180</b>	<b>1.419.006</b>	<b>3%</b>
<b>Resultado Financeiro</b>	<b>- 183.911</b>	<b>- 193.057</b>	<b>- 198.766</b>	<b>- 187.701</b>	<b>- 1.651.572</b>	<b>-4%</b>
(-) Despesas Financeiras	- 195.741	- 202.880	- 208.469	- 199.311	- 1.747.769	-4%
(+) Receitas Financeiras	11.830	9.823	9.703	11.610	96.197	0%
<b>Outras Receitas e Despesas</b>	<b>32.373</b>	<b>33.879</b>	<b>28.987</b>	<b>24.937</b>	<b>264.818</b>	<b>1%</b>
(+) Receitas Não Operacionais	32.373	33.879	28.987	24.937	264.818	1%
(-) Despesas Não Operacionais	-	-	-	-	-	0%
(-) Perdas Extraordinárias	-	-	-	-	-	0%
<b>Resultado Antes do IRPJ e da CSLL</b>	<b>91.554</b>	<b>39.398</b>	<b>- 136.057</b>	<b>61.416</b>	<b>32.251</b>	<b>0%</b>
(-) Provisão IRPJ / CSLL	-	-	-	-	-	0%
<b>= Lucro Líquido do Exercício</b>	<b>91.554</b>	<b>39.398</b>	<b>- 136.057</b>	<b>61.416</b>	<b>32.251</b>	<b>0%</b>

16. O gráfico que segue representa o faturamento mensal da Recuperanda, sendo possível visualizar que em agosto ocorreu a maior receita bruta no ano de 2017:

### Faturamento Mensal de 2017 - R\$000

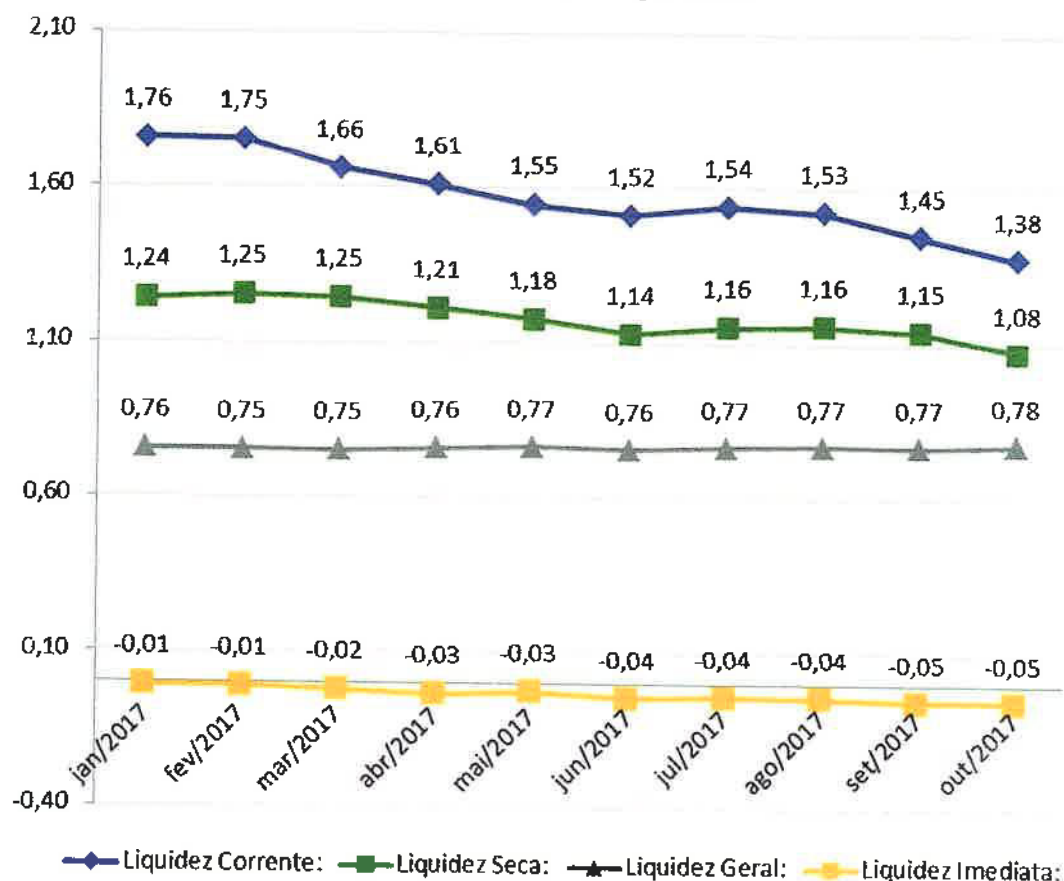


#### C. Análise de Índices

17. Os índices mostram que os passivos em relação aos ativos seguem aumentando, e indicam que, em curto prazo, a Recuperanda possuía, em outubro de 2017, recursos disponíveis para liquidar dívidas de até um ano, com R\$ 1,38 (um real e trinta e oito centavos) para cada real devido. Podemos identificar que tal índice vem se deteriorando desde o início do ano.

18. O índice de Liquidez Geral, que considera os recursos e dívidas de curto e longo prazo, aponta que, em outubro, a Recuperanda possuía somente R\$ 0,78 (setenta e oito centavos) para quitar cada R\$1,00 (um reais) devido e se manteve estável no ano de 2017.

## Índices de Liquidez

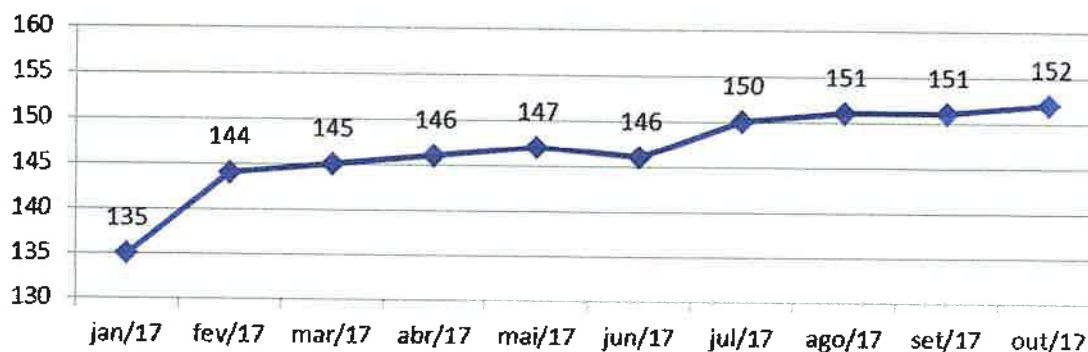


### III – DA SITUAÇÃO OPERACIONAL

#### D. Funcionários

19. Referente aos funcionários, os representantes da Recuperanda disponibilizaram a documentação solicitada em nosso termo de diligência, a citar: a GFIP (Guia de Recolhimento do FGTS e de Informações à Previdência Social), onde foi possível identificar que havia 152 funcionários ativos no mês de julho de 2017. Não identificamos os comprovantes de pagamento das contribuições previdenciárias.

**Nº de colaboradores**



**E. Impostos**

20. Quanto aos impostos, verificamos que a Recuperanda mensalmente os recolhe, pois nos foram fornecidos os comprovantes de pagamentos de impostos nacionais sobre vendas e serviços, comprovantes de pagamentos de impostos de importação e comprovantes de recolhimento de impostos parcelados.

**F. Demais relatórios**

21. A Recuperanda apresentou o Fluxo de Caixa dos referidos meses, com acompanhamento diário das entradas e saídas. Também, relatórios financeiros de pagamentos para fornecedores da operação mensal e da Recuperação Judicial, sendo relatórios segregados, tendo estes sido analisados e indicam que a Recuperanda mantém suas atividades normais.

**IV – DAS SOLICITAÇÕES**

22. Solicitamos disponibilização de relatório analítico das rubricas:

- a. Contas a receber de clientes;
- b. Fornecedores;




**V – DAS PROVIDÊNCIAS À RECUPERANDA:**

23. Faz-se necessária a intimação da Recuperanda, para que continuem apresentando mensalmente os documentos solicitados no Termo de Diligência (DOC. 01).

24. Sendo o que tinha para o momento, este Administrador Judicial se coloca à disposição deste Douto Juízo e Ilustre Cartório para quaisquer esclarecimentos que se façam necessário.

Nestes termos, pede deferimento.

São Paulo, 27 de novembro de 2017.

  
**Oreste Nestor de Souza Laspro**  
**Administrador Judicial**  
**OAB/SP nº 98.628**