EXCELENTÍSSIMO SENHOR DOUTOR JUIZ DE DIREITO DA 7ª VARA CÍVEL DA COMARCA DE RIBEIRÃO PRETO DO ESTADO DE SÃO PAULO,

Recuperação Judicial
Processo nº 1001034-71.2016.8.26.0506

LASPRO CONSULTORES LTDA., Administradora Judicial nomeada nos autos da Recuperação Judicial em epígrafe, requerida por **SPEL ENGENHARIA LTDA. E OUTRAS – GRUPO SPEL**, por seu representante legal que essa subscreve, vem, respeitosamente¸ à presença de Vossa Excelência, com fulcro no art. 22, II, "a" e "c", da Lei nº 11.101/2005 apresentar **Relatório Mensal de Atividades** das Recuperandas, referente ao período de janeiro 2016 e abril a setembro de 2016.

I. DO RELATÓRIO MENSAL DE ATIVIDADES

1. Em consonância com o disposto nas alíneas "a" e "c", inciso II, art. 22, da Lei n° 11.101/2005, a Administradora Judicial submete à apreciação de Vossa Excelência, o Relatório Mensal de Atividades, tomando-se como base as informações de janeiro 2016 e abril a setembro de 2016 das sociedades empresárias SPEL ENGENHARIA LTDA., ART SPEL INDÚSTRIA E COMERCIO LTDA. E EDISPEL CONSTRUTORA E INCORPORADORA LTDA., doravante "Recuperandas", uma vez que não nos disponibilizaram balancete e demonstração do resultado do exercício referente aos meses de fevereiro e março.

Brasil
Rua Major Quedinho, 111 - 18º andar
01050-030 - São Paulo
www.lasproconsultores.com.br
Fone: +55-11-3211-3010
Fax: +55-11-3255-3727

Itália
Edoardo Ricci Avvocati
Via Visconti di Modrone nº 8/10
20122 - Milão
www.edoardoricci.it
Fone: + 39-02 79 47 65
Fax: + 39-02 78 44 97

2. Cabe observar que as Recuperandas são as responsáveis pelo fornecimento das informações acerca das atividades contempladas neste Relatório, inclusive sob as penas do art. 171, da Lei n° 11.101/2005.

II. DA SITUAÇÃO OPERACIONAL

3. A situação operacional é apresentada a partir dos documentos solicitados à Recuperanda conforme **Termo de Diligência (DOC. 1)**: **(A)** Situação Patrimonial; **(B)** Demonstração de Resultado de Exercício; **(C)** Índices de Liquidez; **(D)** Funcionários; **(E)** Impostos.

SPEL ENGENHARIA LTDA.

(A) Situação Patrimonial

4. A Recuperanda não apresentou os balancetes referentes aos meses de fevereiro e março. Analisando as rubricas, é possível verificar que os montantes a receber, originários de vendas a prazo, permanecem estáveis durante o ano indicando que a empresa continua com suas operações.

5. Destacamos a conta de “outros créditos”, presente no ativo não circulante, que em janeiro era de R$ 2.300,00, tendo aumentos ao longo do ano, e em setembro passou a ser de R$ 188.320,14, pois se tratam de valores referentes a empréstimos feitos à Edispel que também está em recuperação judicial.

6. No Passivo, as variações apresentadas são normais para uma empresa em operação. Com detalhe para a não movimentação da conta de Juros a Transcorrer, que no curso normal, devem ser apropriados de acordo com o empréstimo a que se refere. E ainda, há um considerável montante de empréstimos, de R$ 11.798.426,92, indicados como feitos com pessoa física, que vem aumentando com os meses.

Brasil
Rua Major Quedinho, 111 - 18º andar
01050-030 - São Paulo
www.lasproconsultores.com.br
Fone: +55-11-3211-3010
Fax: +55-11-3255-3727

Itália
Edoardo Ricci Avvocati
Via Visconti di Modrone nº 8/10
20122 - Milão
www.edoardoricci.it
Fone: + 39-02 79 47 65
Fax: + 39-02 78 44 97

7. Vale mencionar que em setembro, o valor referente a prejuízos acumulados chegou a R$ 16.635.420,25, não tendo a Recuperanda apresentado lucros nos meses analisados de 2016.

Balanço Patrimonial em:	31/12/2015	31/01/2016	30/04/2016	31/05/2016	30/06/2016	31/07/2016	31/08/2016	30/09/2016
TOTAL ATIVO	47.437.448	47.535.492	46.876.345	46.671.997	46.725.236	46.688.408	46.043.131	45.940.998
ATIVO CIRCULANTE	**32.731.116**	**32.953.176**	**32.574.463**	**32.474.172**	**32.742.932**	**32.801.140**	**32.515.356**	**32.494.181**
DISPONÍVEL	**612.629**	**637.660**	**622.478**	**613.586**	**613.744**	**614.941**	**650.727**	**615.391**
CAIXA	740	1.338	12.618	3.717	3.055	4.538	6.758	4.716
BANCOS CONTA MOVIMENTO	5.083	28.796	1.175	1.184	2.002	1.677	35.083	1.744
APLICAÇÕES FINANCEIRAS LIQUIDEZ IM	606.806	607.526	608.686	608.686	608.686	608.726	608.886	608.930
CLIENTES	**2.413.408**	**2.606.460**	**2.385.463**	**2.291.585**	**2.576.797**	**2.651.857**	**2.310.699**	**2.345.841**
DUPLICATAS A RECEBER	2.413.408	2.606.460	2.385.463	2.291.585	2.576.797	2.651.857	2.310.699	2.345.841
OUTROS CRÉDITOS	**6.483.813**	**6.484.289**	**6.341.848**	**6.344.459**	**6.331.481**	**6.313.862**	**6.333.450**	**6.312.469**
DIVIDENDOS A RECEBER	8.794	8.794	8.794	8.794	8.794	8.794	8.794	8.794
ADIANTAMENTOS A FORNECEDORES	-	188	33.119	34.496	20.785	914	20.391	
TRIBUTOS A RECUPERAR/COMPENSAR	2.970.457	2.970.745	2.976.721	2.977.954	2.978.687	2.980.940	2.981.050	2.980.461
RETENÇÕES DE INSS 0.S. 209	40.809	40.809	40.809	40.809	40.809	40.809	40.809	40.809
OUTROS CRÉDITOS A RECEBER	528.514	528.514	528.514	528.514	528.514	528.514	528.514	528.514
PRECATÓRIOS A RECEBER	2.935.240	2.935.240	2.753.893	2.753.893	2.753.893	2.753.893	2.753.893	2.753.893
ESTOQUE	**22.983.354**	**22.983.354**	**22.983.785**	**22.983.785**	**22.983.785**	**22.983.354**	**22.983.354**	**22.983.354**
IMÓVEIS DESTINADOS À VENDA	22.983.354	22.983.354	22.983.785	22.983.785	22.983.785	22.983.354	22.983.354	22.983.354
DESPESAS PAGAS ANTECIPADAMENTE	**787**	**787**	**262**	**131**	**-**	**-**	**-**	**-**
ADIANTAMENTO DE FORNECEDOR	**237.126**	**240.626**	**240.626**	**240.626**	**237.126**	**237.126**	**237.126**	**237.126**
ATIVO NÃO-CIRCULANTE	**14.706.332**	**14.582.316**	**14.301.882**	**14.197.825**	**13.982.304**	**13.887.269**	**13.527.775**	**13.446.817**
ATIVO REALIZÁVEL A LONGO PRAZO	**7.198.992**	**7.201.292**	**7.296.971**	**7.316.578**	**7.343.418**	**7.364.550**	**7.387.032**	**7.425.053**
OUTROS CREDITOS	-	2.300	89.419	102.069	128.273	148.183	169.442	188.320
PRECATÓRIOS A RECEBER	6.488.454	6.488.454	6.488.454	6.488.454	6.488.454	6.488.454	6.488.454	6.488.454
A RECEBER - DEPÓSITOS P/ RECURSO JU	640.816	640.816	640.816	640.816	641.451	641.451	641.451	641.451
DEPÓSITO JUDICIAL	69.722	69.722	78.282	85.239	85.239	86.462	87.685	106.828
INVESTIMENTOS	**10.123**	**10.123**	**10.123**	**10.123**	**10.123**	**10.123**	**10.123**	**10.123**
OUTROS INVESTIMENTOS TEMPORARIO	10.123	10.123	10.123	10.123	10.123	10.123	10.123	10.123
IMOBILIZADO	**7.497.217**	**7.370.902**	**6.994.788**	**6.871.124**	**6.628.764**	**6.512.596**	**6.130.621**	**6.011.642**
MÓVEIS E UTENSÍLIOS	360.005	360.005	360.005	360.005	360.005	360.005	360.005	360.005
MÁQUINAS, EQUIPAMENTOS E FERRAME	8.822.102	8.822.102	8.822.102	8.822.102	8.647.102	8.647.102	8.647.102	8.647.102
VEÍCULOS	9.981.756	9.981.756	9.959.052	9.959.052	9.817.052	9.637.052	9.256.924	9.256.924
(-) DEPRECIAÇÕES, AMORT. E EXAUS. AC	- 11.666.646	- 11.792.962	- 12.146.372	- 12.270.036	- 12.195.396	- 12.131.564	- 12.133.411	- 12.252.390

Brasil
Rua Major Quedinho, 111 - 18º andar
01050-030 - São Paulo
www.lasproconsultores.com.br
Fone: +55-11-3211-3010
Fax: +55-11-3255-3727

Itália
Edoardo Ricci Avvocati
Via Visconti di Modrone nº 8/10
20122 - Milão
www.edoardoricci.it
Fone: + 39-02 79 47 65
Fax: + 39-02 78 44 97

Balanço Patrimonial em:	31/12/2015	31/01/2016	30/04/2016	31/05/2016	30/06/2016	31/07/2016	31/08/2016	30/09/2016
TOTAL PASSIVO/PL	47.437.448	47.535.492	46.876.345	46.671.997	46.725.236	46.688.408	46.043.131	45.940.998
PASSIVO CIRCULANTE	**12.221.910**	**12.664.928**	**13.184.635**	**13.096.248**	**13.247.083**	**13.314.809**	**13.340.705**	**13.492.675**
CONTAS CORRENTES BANCÁRIAS	**260.226**	**270.740**	**281.641**	**281.909**	**343.535**	**282.899**	**306.257**	**342.056**
FORNECEDORES	**3.555.412**	**3.664.204**	**3.753.777**	**3.766.768**	**3.805.928**	**3.874.166**	**3.790.402**	**3.814.554**
FORNECEDORES	1.985.125	2.093.917	2.112.255	2.125.245	2.164.406	2.178.644	2.149.051	2.173.203
ADIANTAMENTO DE CLIENTES	1.462.350	1.462.350	1.533.585	1.533.585	1.533.585	1.587.585	1.533.585	1.533.585
FORNECEDORES QUIROGRÁFARIOS	107.937	107.937	107.937	107.937	107.937	107.937	107.766	107.766
OBRIGAÇÕES TRIBUTÁRIAS	**4.680.708**	**4.712.010**	**4.774.951**	**4.806.775**	**4.841.329**	**4.867.173**	**4.899.812**	**4.938.081**
IMPOSTOS E CONTRIBUIÇÕES A RECOLHER	4.680.708	4.712.010	4.774.951	4.806.775	4.841.329	4.867.173	4.899.812	4.938.081
OBRIGAÇÕES TRABALHISTA E PREVIDENCIÁRIA	**3.614.739**	**3.905.393**	**4.253.675**	**4.118.793**	**4.132.949**	**4.165.889**	**4.218.153**	**4.270.562**
OBRIGAÇÕES COM O PESSOAL	365.423	658.369	795.678	847.233	793.098	803.930	764.439	770.952
OBRIGAÇÕES SOCIAIS	2.192.019	2.283.943	2.511.717	2.600.102	2.677.395	2.755.159	2.833.764	2.910.968
PROVISÕES	1.057.297	963.081	946.280	671.458	662.456	606.800	619.950	588.641
OUTRAS OBRIGAÇÕES	**110.826**	**112.581**	**120.590**	**122.003**	**123.342**	**124.681**	**126.080**	**127.422**
OUTRAS OBRIGAÇÕES	26.826	28.581	36.590	38.003	39.342	40.681	42.080	43.422
OBRIGAÇÕES JUDICIAIS	84.000	84.000	84.000	84.000	84.000	84.000	84.000	84.000
PASSIVO NÃO-CIRCULANTE	**19.503.550**	**19.354.070**	**19.389.597**	**19.321.129**	**19.250.153**	**19.241.360**	**18.787.427**	**18.744.276**
PASSIVO EXIGÍVEL A LONGO PRAZO	**19.503.550**	**19.354.070**	**19.389.597**	**19.321.129**	**19.250.153**	**19.241.360**	**18.787.427**	**18.744.276**
EMPRÉSTIMOS E FINANCIAMENTOS - PJ	590.964	590.964	679.614	678.507	715.707	721.616	698.722	697.752
EMPRESTIMOS PESSOA FISICA	10.305.225	10.452.151	10.956.836	11.103.933	11.397.201	11.599.108	11.651.410	11.798.427
FINANCIAMENTOS E LEASING	9.433.033	9.136.409	8.578.601	8.364.144	7.962.699	7.746.090	7.262.750	7.073.552
(-) JUROS A TRANSCORRER S/ EMPRÉSTIMOS	- 874.581	- 874.581	- 874.581	- 874.581	- 874.581	- 874.581	- 874.581	- 874.581
PARCELAMENTOS FISCAIS	19.442	19.442	19.442	19.442	19.442	19.442	19.442	19.442
OBRIGAÇÕES JUDICIAIS	29.468	29.685	29.685	29.685	29.685	29.685	29.685	29.685
PATRIMÔNIO LÍQUIDO	**15.711.988**	**15.516.494**	**14.302.113**	**14.254.620**	**14.228.000**	**14.132.240**	**13.914.999**	**13.704.046**
CAPITAL SOCIAL	**6.750.000**	**6.750.000**	**6.750.000**	**6.750.000**	**6.750.000**	**6.750.000**	**6.750.000**	**6.750.000**
CAPITAL SUBSCRITO	6.750.000	6.750.000	6.750.000	6.750.000	6.750.000	6.750.000	6.750.000	6.750.000
RESERVAS DE CAPITAL	**1.355.106**	**1.355.106**	**1.355.106**	**1.355.106**	**1.355.106**	**1.355.106**	**1.355.106**	**1.355.106**
RESERVAS DE CAPITAL	1.355.106	1.355.106	1.355.106	1.355.106	1.355.106	1.355.106	1.355.106	1.355.106
RESERVA DE REAVALIAÇÃO	**22.234.361**	**22.234.361**	**22.234.361**	**22.234.361**	**22.234.361**	**22.234.361**	**22.234.361**	**22.234.361**
REAVALIAÇÃO DE ATIVOS PRÓPRIOS	22.234.361	22.234.361	22.234.361	22.234.361	22.234.361	22.234.361	22.234.361	22.234.361
LUCROS OU PREJUÍZOS ACUMULADOS	- 14.627.478	- 14.822.972	- 16.037.353	- 16.037.353	- 16.084.846	- 16.111.467	- 16.207.227	- 16.424.467
LUCROS OU PREJUÍZOS DO EXERCICIO				- 47.493	- 26.620	- 95.760	- 217.240	- 210.953

(B) Demonstração de Resultado do Exercício

8. A Demonstração do Resultado está apresentada com os valores acumulados, pois a Recuperanda não seguiu o mesmo parâmetro de emissão dos documentos contábeis, se acumulado ou mensal, para todos os meses.

9. Os maiores gastos da Recuperanda são com as despesas administrativas, que consumiram 90% da receita liquida em setembro. Seguido das despesas com pessoal que consumiu 79% da receita obtida após os impostos como visto na análise da variação vertical.

Brasil
Rua Major Quedinho, 111 - 18º andar
01050-030 - São Paulo
www.lasproconsultores.com.br
Fone: +55-11-3211-3010
Fax: +55-11-3255-3727

Itália
Edoardo Ricci Avvocati
Via Visconti di Modrone nº 8/10
20122 - Milão
www.edoardoricci.it
Fone: + 39-02 79 47 65
Fax: + 39-02 78 44 97

Demonstração do Resultado do Exercício em:	31/12/2015	31/01/2016	30/04/2016	31/05/2016	30/06/2016	31/07/2016	31/08/2016	30/09/2016	ΔV
Receita Operacional Bruta	**17.623.701**	**284.114**	**1.108.856**	**1.427.906**	**1.930.699**	**2.326.324**	**2.829.943**	**3.215.358**	
Deduções da Receita Operacional Bruta	**- 2.240.616**	**- 22.773**	**- 80.187**	**- 112.884**	**- 145.465**	**- 172.315**	**- 213.530**	**- 249.587**	
Receita Operacional Líquida	**15.383.085**	**261.341**	**1.028.670**	**1.315.022**	**1.785.234**	**2.154.009**	**2.616.413**	**2.965.771**	**100%**
(-)Custos das Vendas	**- 3.357.806**	**- 4.817**	**- 27.535**	**- 37.640**	**- 71.223**	**- 81.772**	**- 86.792**	**- 95.308**	**-3%**
(=) Lucro Bruto Operacional	**12.025.280**	**256.524**	**1.001.134**	**1.277.382**	**1.714.011**	**2.072.238**	**2.529.621**	**2.870.463**	**97%**
Despesas Operacionais	**- 14.500.463**	**- 629.564**	**- 2.471.593**	**- 2.779.622**	**- 3.456.028**	**- 3.977.504**	**- 4.524.149**	**- 5.055.847**	**-170%**
Despesas Administrativas	- 11.075.191	- 238.210	- 1.131.450	- 1.434.865	- 1.830.925	- 2.096.819	- 2.380.120	- 2.668.626	-90%
Despesas Tributárias	- 733.144	- 10.454	- 18.458	- 19.309	- 28.942	- 29.772	- 43.220	- 47.132	-2%
Despesas com Pessoal	- 7.308.252	- 380.900	- 1.322.774	- 1.326.537	- 1.597.250	- 1.852.002	- 2.101.899	- 2.341.178	-79%
Outras Receitas / Despesas	4.616.124	-	1.089	1.089	1.089	1.089	1.089	1.089	0%
Resultado Operacional	**- 2.475.184**	**- 373.040**	**- 1.470.459**	**- 1.502.240**	**- 1.742.017**	**- 1.905.266**	**- 1.994.528**	**- 2.185.384**	**-74%**
Resultado Financeiro	**- 2.054.641**	**177.546**	**60.313**	**44.601**	**257.758**	**325.007**	**197.268**	**177.172**	**6%**
(-) Despesas Financeiras	- 2.180.108	- 86.147	- 211.380	- 227.093	- 286.948	- 312.781	- 333.437	- 353.534	-12%
(+) Receitas Financeiras	18.493	193	193	193	51.917	69.598	69.599	69.599	2%
Ganhos/Perdas com venda de imobilizado	106.974	263.500	271.500	271.500	492.789	568.189	461.106	461.106	16%
Resultado Antes do IRPJ e da CSLL	**- 4.529.824**	**- 195.494**	**- 1.410.146**	**- 1.457.639**	**- 1.484.259**	**- 1.580.259**	**- 1.797.260**	**- 2.008.213**	**-68%**
(-) Provisão IRPJ / CSLL	-	-	-	-	-	-	-	-	0%
(-) Despesas Indedutiveis	- 15.893								0%
= Lucro Líquido do Exercício	**- 4.545.717**	**- 195.494**	**- 1.410.146**	**- 1.457.639**	**- 1.484.259**	**- 1.580.259**	**- 1.797.260**	**- 2.008.213**	**-68%**

10. A Recuperanda vem apresentando faturamento variável nos meses analisados e sem anormalidades corroborando com a visualização de uma empresa em operação. Não foi possível verificar o faturamento dos meses de fevereiro a abril por ausência de documentos.

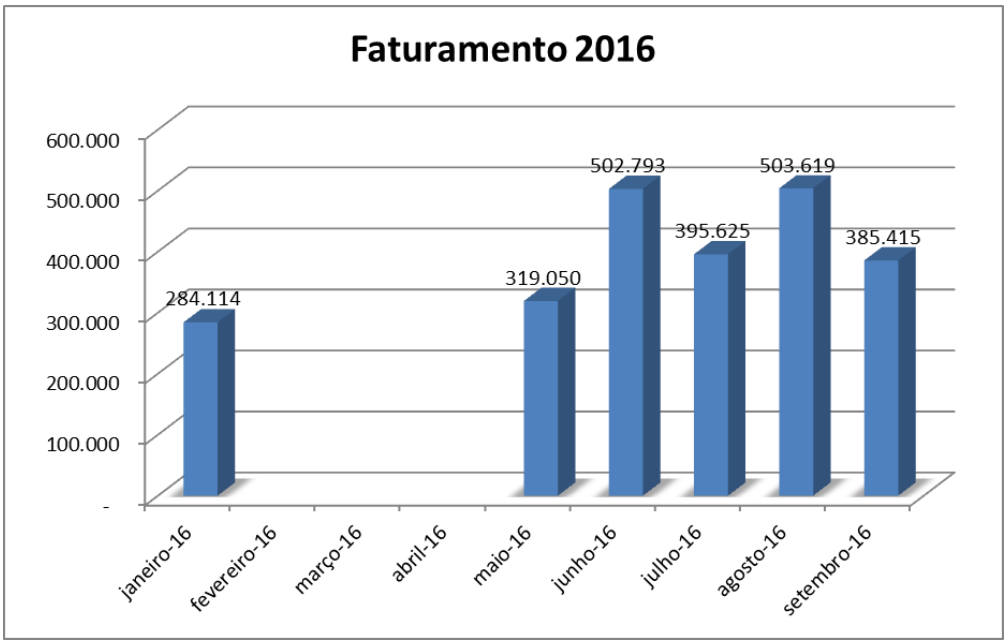

(C) Índices de Liquidez

Brasil
Rua Major Quedinho, 111 - 18º andar
01050-030 - São Paulo
www.lasproconsultores.com.br
Fone: +55-11-3211-3010
Fax: +55-11-3255-3727

Itália
Edoardo Ricci Avvocati
Via Visconti di Modrone nº 8/10
20122 - Milão
www.edoardoricci.it
Fone: + 39-02 79 47 65
Fax: + 39-02 78 44 97

11. Os Índices abaixo demonstram que a Recuperanda possui ativos para liquidar suas dívidas de curto e longo prazo. Sendo o menor índice, a Liquidez Imediata, indicando a falta de recursos em Caixa e Equivalentes para essa liquidação. Em contrapartida a Liquidez Corrente, mostra que para cada real de dívidas de curto prazo, a Recuperanda possui R$ 2,41 para liquida-la no mês de setembro.

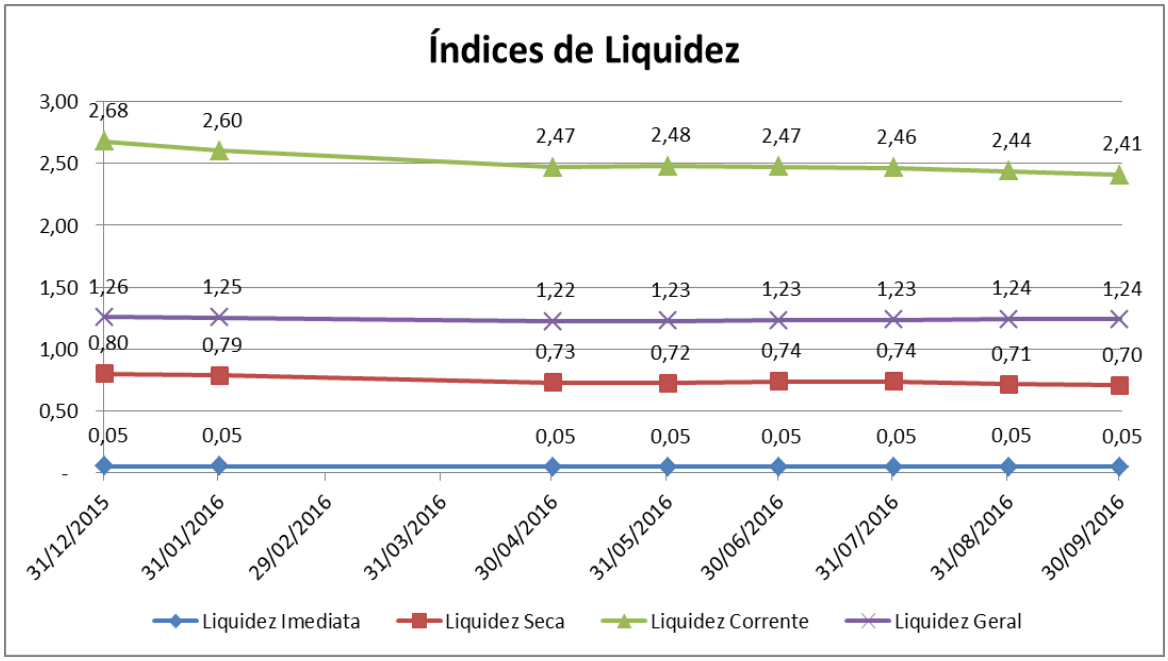

(D) Funcionários

12. Verificamos a folha de pagamento disponibilizada e o Sefip (Sistema Empresa de Recolhimento do FGTS e Informações à Previdência Social) que evidencia a quantidade de funcionários ativos da empresa. A variação do mês de julho, trata-se de férias concedidas a 20 funcionários. Não houve documentação que comprove os pagamentos.

Funcionários	abr/16	mai/16	jun/16	jul/16	ago/16	set/16
Quantidade:	90	não informado	83	63	83	84

(E) Impostos

Brasil
Rua Major Quedinho, 111 - 18º andar
01050-030 - São Paulo
www.lasproconsultores.com.br
Fone: +55-11-3211-3010
Fax: +55-11-3255-3727

Itália
Edoardo Ricci Avvocati
Via Visconti di Modrone nº 8/10
20122 - Milão
www.edoardoricci.it
Fone: + 39-02 79 47 65
Fax: + 39-02 78 44 97

13. Verificamos documentos referentes à apuração e guias de recolhimentos, mas não a comprovação dos pagamentos.

ART SPEL INDÚSTRIA E COMERCIO LTDA.

(A) Situação Patrimonial

14. Há demasiadas contas sem movimentação contábil sem justificativa aparente.

15. A Recuperanda mantém um valor na conta de Aplicações Financeiras com Liquidação Imediata de R$ 26.509,54 desde 2015, mas deveriam ser contabilizados rendimentos referentes a essa aplicação.

16. Há a conta de Adiantamento a Fornecedores também sem movimentação desde 2015, mas classificado no curto prazo desde então. E ainda no ativo, não há a apropriação de despesas com depreciação do imobilizado restante.

17. No passivo os empréstimos seguem aumentando mensalmente, indicando que a empresa vem contraindo capital de terceiros para financiar sua pouca operação tendo o endividamento, em setembro, ficado em 211%.

18. Os prejuízos acumulados totalizaram, em setembro, o montante de R$ 1.126.731,60.

Brasil
Rua Major Quedinho, 111 - 18º andar
01050-030 - São Paulo
www.lasproconsultores.com.br
Fone: +55-11-3211-3010
Fax: +55-11-3255-3727

Itália
Edoardo Ricci Avvocati
Via Visconti di Modrone nº 8/10
20122 - Milão
www.edoardoricci.it
Fone: + 39-02 79 47 65
Fax: + 39-02 78 44 97

Balanço Patrimonial em:	31/12/2015	31/01/2016	30/04/2016	31/05/2016	30/06/2016	31/07/2016	31/08/2016	30/09/2016
TOTAL ATIVO	**1.205.419**	**1.205.152**	**1.211.632**	**1.253.916**	**1.252.662**	**1.269.640**	**1.246.678**	**1.243.503**
ATIVO CIRCULANTE	**538.117**	**517.379**	**514.596**	**557.985**	**516.032**	**527.101**	**527.033**	**524.828**
DISPONÍVEL	**34.561**	**28.093**	**29.865**	**27.490**	**28.652**	**28.100**	**31.032**	**28.391**
CAIXA	4.032	1.537	600	959	2.124	1.544	2.658	1.855
BANCOS CONTA MOVIMENTO	4.020	47	2.755	21	19	47	1.865	26
APLICAÇÕES FINANCEIRAS LI	26.510	26.510	26.510	26.510	26.510	26.510	26.510	26.510
CLJENTES	**291.217**	**283.779**	**287.685**	**338.108**	**292.505**	**285.869**	**282.869**	**283.499**
DUPLICATAS A RECEBER	291.217	283.779	287.685	338.108	292.505	285.869	282.869	283.499
OUTROS CRÉDITOS	**200.787**	**199.748**	**197.045**	**192.387**	**192.517**	**195.527**	**195.527**	**195.490**
ADIANTAMENTOS A FORNECEDORES	39.420	39.420	39.420	39.420	39.420	39.420	39.420	39.420
TRIBUTOS A RECUPERAR/COMPENSAR	161.367	160.328	157.625	152.967	153.097	156.107	156.107	156.070
ESTOQUE	**11.552**	**5.758**	**-**	**-**	**2.357**	**17.604**	**17.604**	**17.448**
MERCADORIAS, PRODUTOS E INSUMOS	11.552	5.758	-	-	2.357	17.604	17.604	17.448
ATIVO NÃO-CIRCULANTE	**667.302**	**687.773**	**697.037**	**695.931**	**736.631**	**742.540**	**719.645**	**718.675**
ATIVO REALIZÁVEL A LONGO PRAZO	**645.263**	**665.734**	**674.998**	**673.891**	**714.591**	**720.500**	**697.606**	**696.636**
OUTROS CRÉDITOS	639.865	660.335	669.599	668.493	709.193	715.102	692.207	691.237
DEPÓSITOS JUDICIAIS	5.398	5.398	5.398	5.398	5.398	5.398	5.398	5.398
IMOBILIZADO	**22.039**	**22.039**	**22.039**	**22.039**	**22.039**	**22.039**	**22.039**	**22.039**
MÓVEIS E UTENSÍLIOS	1.436	1.436	1.436	1.436	1.436	1.436	1.436	1.436
MÁQUINAS, EQUIP. E FERR.	101.343	101.343	101.343	101.343	101.343	101.343	101.343	101.343
VEÍCULOS	22.039	22.039	22.039	22.039	22.039	22.039	22.039	22.039
(·) DEPRE., AMORT. E EXAUS. ACUMUL	- 102.779	- 102.779	- 102.779	- 102.779	- 102.779	- 102.779	- 102.779	- 102.779

Balanço Patrimonial em:	31/12/2015	31/01/2016	30/04/2016	31/05/2016	30/06/2016	31/07/2016	31/08/2016	30/09/2016
TOTAL PASSIVO/PL	**1.205.419**	**1.205.152**	**1.211.632**	**1.253.916**	**1.252.662**	**1.269.640**	**1.246.678**	**1.243.503**
PASSIVO CIRCULANTE	**2.268.955**	**2.275.525**	**2.301.535**	**2.322.760**	**2.333.737**	**2.363.397**	**2.354.830**	**2.366.404**
EMPRÉSTIMOS E FINANCIAMENTOS	**306.895**	**307.556**	**320.721**	**325.030**	**329.669**	**334.326**	**339.019**	**344.302**
EMPRÉSTIMOS	199.509	204.037	217.202	221.511	226.150	230.808	235.500	240.784
EMPRESTIMOS E FINANCIAMENTOS	107.386	103.519	103.519	103.519	103.519	103.519	103.519	103.519
FORNECEDORES	**1.767.987**	**1.770.016**	**1.774.293**	**1.777.624**	**1.781.367**	**1.785.577**	**1.791.179**	**1.797.291**
FORNECEDORES	-	-	-	-	-	19.998	-	-
CONTAS CORRENTES BANCÁRIAS	16.507	18.535	22.812	26.144	29.887	34.097	39.698	45.810
CREDORES QUIROGRAFARIOS	1.751.480	1.751.480	1.751.480	1.751.480	1.751.480	1.751.480	1.751.480	1.751.480
OBRIGAÇÕES TRIBUTÁRIAS	**151.667**	**153.747**	**158.727**	**167.704**	**168.364**	**168.364**	**168.364**	**168.364**
IMPOSTOS E CONTRIBUIÇÕES A REC.	151.667	153.747	158.727	167.704	168.364	168.364	168.364	168.364
OBRIGAÇÕES TRABALHISTA E PREV.	**42.192**	**43.970**	**47.512**	**52.032**	**53.943**	**54.716**	**55.830**	**55.984**
OBRIGAÇÕES COM O PESSOAL	2.265	4.415	4.431	3.331	3.224	4.915	4.349	4.788
OBRIGAÇÕES SOCIAIS	21.035	22.347	26.151	27.469	28.730	30.008	31.148	32.267
PROVISÕES	18.893	17.207	16.930	21.231	21.989	19.792	20.333	18.929
OUTRAS OBRIGAÇÕES	**213**	**237**	**283**	**371**	**394**	**417**	**439**	**462**
PASSIVO NÃO-CIRCULANTE		**2.300**						
EMPRÉSTIMOS E FINANCIAMENTOS - PJ	-	2.300	-					
PATRIMÔNIO LÍQUIDO	**- 1.063.536**	**- 1.072.673**	**- 1.089.903**	**- 1.068.844**	**- 1.081.075**	**- 1.093.757**	**- 1.108.153**	**- 1.122.901**
CAPITAL SOCIAL	1.000	1.000	1.000	1.000	1.000	1.000	1.000	1.000
CAPITAL SUBSCRITO	1.000	1.000	1.000	1.000	1.000	1.000	1.000	1.000
RESERVAS DE CAPITAL	**2.831**	**2.831**	**2.831**	**2.831**	**2.831**	**2.831**	**2.831**	**2.831**
RESERVAS DE CAPITAL	2.831	2.831	2.831	2.831	2.831	2.831	2.831	2.831
LUCROS OU PREJUÍZOS ACUMULADOS	- 1.067.367	- 1.076.504	- 1.093.734	- 1.093.734	- 1.072.675	- 1.084.905	- 1.097.588	- 1.111.983
LUCROS OU PREJUÍZOS DO EXERCICIO				21.059	- 12.230	- 12.682	- 14.396	- 14.748

(B) Demonstração de Resultado do Exercício

72-784.1 EK/LN

Brasil
Rua Major Quedinho, 111 - 18º andar
01050-030 - São Paulo
www.lasproconsultores.com.br
Fone: +55-11-3211-3010
Fax: +55-11-3255-3727

Itália
Edoardo Ricci Avvocati
Via Visconti di Modrone nº 8/10
20122 - Milão
www.edoardoricci.it
Fone: + 39-02 79 47 65
Fax: + 39-02 78 44 97

19. A Demonstração do Resultado está apresentada com os valores acumulados, pois a Recuperanda não seguiu o mesmo parâmetro de emissão dos documentos contábeis, se acumulado ou mensal, para todos os meses. E não obtivemos essa demonstração para os meses de fevereiro e março.

20. É possível verificar que a Recuperanda apresentou um bom faturamento somente em maio e vem acumulando prejuízos por conta das despesas, principalmente com pessoal, que são 47% da receita líquida do ano.

21. Vale destacar o alto valor das despesas financeiras, que na demonstração fornecida pela Recuperanda, às receitas financeiras têm saldo devedor, indo contra a natureza da conta.

Demonstração do Resultado do Exercício em:	31/12/2015	31/01/2016	30/04/2016	31/05/2016	30/06/2016	31/07/2016	31/08/2016	30/09/2016	ΔV
Receita Operacional Bruta	**1.019.934**	**11.446**	**42.024**	**92.447**	**97.967**	**100.247**	**100.247**	**100.877**	
Deduções da Receita Operacional Bruta	**- 269.604**	**- 3.119**	**- 10.851**	**- 24.569**	**- 25.742**	**- 26.226**	**- 26.226**	**- 26.360**	
Receita Operacional Líquida	**750.331**	**8.327**	**31.173**	**67.878**	**72.225**	**74.021**	**74.021**	**74.517**	**100%**
(-)Custos das Vendas	**- 693.152**	**- 5.774**	**- 11.406**	**- 11.401**	**- 14.895**	**- 16.152**	**- 16.152**	**- 16.211**	**-22%**
(=) Lucro Bruto Operacional	**57.179**	**2.553**	**19.766**	**56.478**	**57.330**	**57.869**	**57.869**	**58.306**	**78%**
Despesas Operacionais	**40.453**	**- 5.090**	**- 18.846**	**- 26.821**	**- 36.228**	**- 35.629**	**- 39.622**	**- 43.354**	**-58%**
Despesas Administrativas	- 30.039	- 985	- 4.623	- 4.686	- 5.120	- 6.308	- 7.050	- 8.032	-11%
Despesas Tributárias	- 16.080	- 19	- 302	- 302	- 5.059	- 302	- 302	- 302	0%
Despesas com Pessoal	- 55.798	- 4.085	- 13.921	- 21.833	- 26.049	- 29.018	- 32.270	- 35.020	-47%
Outras Receitas / Despesas	142.370								
Resultado Operacional	**97.632**	**- 2.537**	**921**	**29.657**	**21.102**	**22.241**	**18.247**	**14.952**	**20%**
Resultado Financeiro	**- 148.177**	**- 6.600**	**- 27.288**	**- 34.965**	**- 38.641**	**- 52.462**	**- 62.864**	**- 74.317**	**-100%**
(-) Despesas Financeiras	- 146.170	- 3.055	- 23.743	- 31.420	- 31.420	- 45.246	- 55.648	- 67.100	-90%
(+) Receitas Financeiras	- 2.007	- 3.545	- 3.545	- 3.545	- 7.220	- 7.216	- 7.216	- 7.216	-10%
Resultado Antes do IRPJ e da CSLL	**- 50.546**	**- 9.137**	**- 26.367**	**- 5.308**	**- 17.539**	**- 30.221**	**- 44.617**	**- 59.365**	**-80%**
Despesas indedutiveis	**- 750**								
(-) Provisão IRPJ / CSLL									
= Lucro Líquido do Exercício	**- 51.296**	**- 9.137**	**- 26.367**	**- 5.308**	**- 17.539**	**- 30.221**	**- 44.617**	**- 59.365**	**-80%**

Brasil
Rua Major Quedinho, 111 - 18º andar
01050-030 - São Paulo
www.lasproconsultores.com.br
Fone: +55-11-3211-3010
Fax: +55-11-3255-3727

Itália
Edoardo Ricci Avvocati
Via Visconti di Modrone nº 8/10
20122 - Milão
www.edoardoricci.it
Fone: + 39-02 79 47 65
Fax: + 39-02 78 44 97

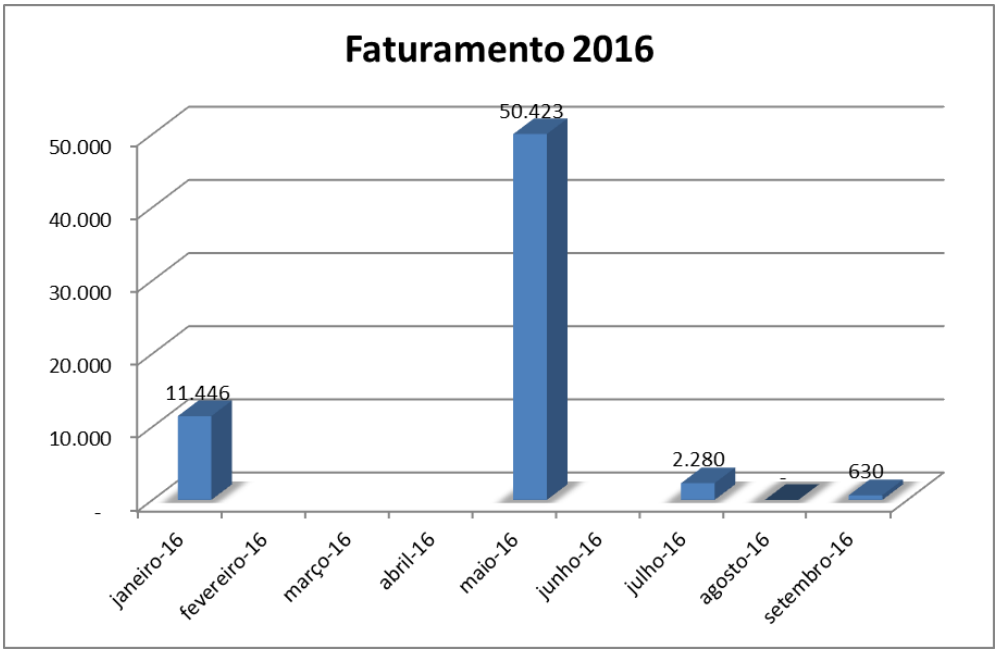

(C) Índices de Liquidez

22. Os índices apresentados estão abaixo do ideal, demonstram que a Recuperanda não possui recursos de curto e longo prazo para liquidar suas dívidas, sendo que para cada real devido, dispõe somente de R$ 0,52 para paga-lo.

Brasil
Rua Major Quedinho, 111 - 18º andar
01050-030 - São Paulo
www.lasproconsultores.com.br
Fone: +55-11-3211-3010
Fax: +55-11-3255-3727

Itália
Edoardo Ricci Avvocati
Via Visconti di Modrone nº 8/10
20122 - Milão
www.edoardoricci.it
Fone: + 39-02 79 47 65
Fax: + 39-02 78 44 97

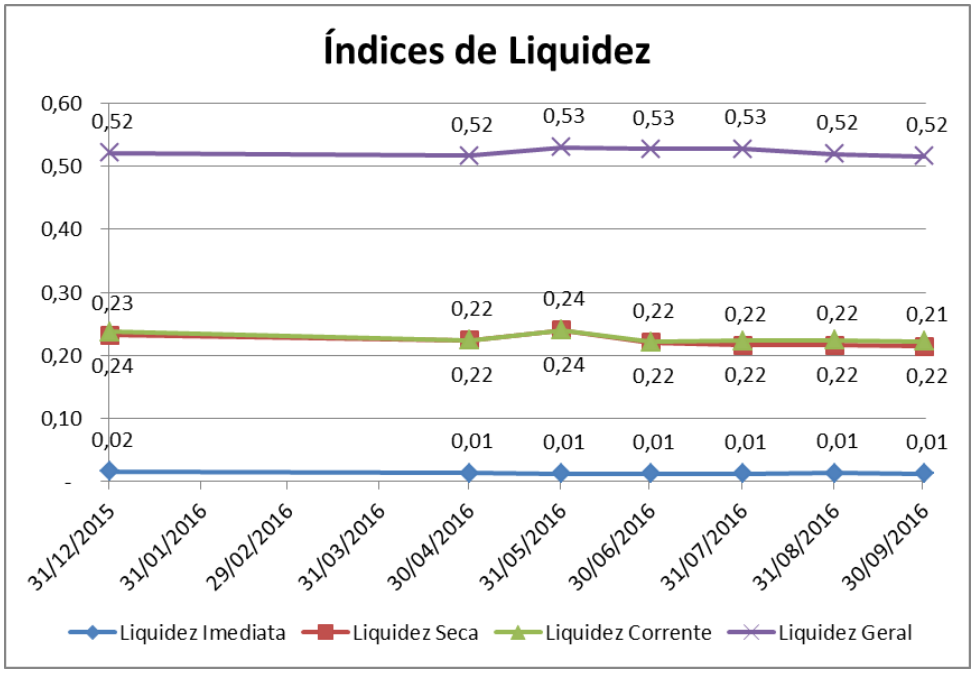

(D) Funcionários

23. Verificamos a folha de pagamento disponibilizada e o Sefip (Sistema Empresa de Recolhimento do FGTS e Informações à Previdência Social) que evidencia a quantidade de funcionários ativos da empresa.

Funcionários	abr/16	mai/16	jun/16	jul/16	ago/16	set/16
Quantidade:	3	não informado	3	3	3	3

(E) Impostos

24. Verificamos documentos referentes à apuração e guias de recolhimentos, mas não a comprovação dos pagamentos.

EDISPEL CONSTRUTORA E INCORPORADORA LTDA.

(A) Situação Patrimonial

Brasil
Rua Major Quedinho, 111 - 18º andar
01050-030 - São Paulo
www.lasproconsultores.com.br
Fone: +55-11-3211-3010
Fax: +55-11-3255-3727

Itália
Edoardo Ricci Avvocati
Via Visconti di Modrone nº 8/10
20122 - Milão
www.edoardoricci.it
Fone: + 39-02 79 47 65
Fax: + 39-02 78 44 97

25. Os documentos analisados demonstram que a Recuperanda não está com suas operações normais.

26. Houve um acréscimo na rubrica de fornecedores, mas não nos impostos a serem recuperados que mantém o mesmo valor, de R$116.222,45, desde 2015 e deve aumentar quando são feitas compras de mercadorias relacionadas à operação da empresa.

27. Os prejuízos acumulados totalizaram R$ 3.994.888,28 no mês de setembro e que pode ser considerado como expressivo, uma vez que a Recuperanda não apresenta receitas.

28. Os empréstimos tomados da Spel, os quais foram citados anteriormente, estão contabilizados na conta de empréstimos no passivo não circulante, com valores condizentes aos contabilizados na Spel.

Balanço Patrimonial em:	31/12/2015	31/01/2016	30/04/2016	31/05/2016	30/06/2016	31/07/2016	31/08/2016	30/09/2016
ATIVO	**160.158**	**153.704**	**158.209**	**157.456**	**155.045**	**154.566**	**155.767**	**156.489**
ATIVO CIRCULANTE	**137.416**	**130.962**	**135.467**	**134.714**	**132.303**	**130.556**	**130.490**	**129.944**
DISPONÍVEL	**9.413**	**2.960**	**7.464**	**6.711**	**4.301**	**2.554**	**2.488**	**1.942**
CAIXA	1.417	1.452	5.953	5.201	2.790	1.048	982	436
BANCOS CONTA MOVIMENTO	6.493	5	5	5	6	6	6	6
APLICAÇÕES FINANCEIRAS LI	1.503	1.503	1.505	1.505	1.505	1.500	1.500	1.500
OUTROS CRÉDITOS	**128.003**	**128.003**	**128.003**	**128.003**	**128.003**	**128.003**	**128.003**	**128.003**
TRIBUTOS A RECUPERAR/COMPENSAR	116.222	116.222	116.222	116.222	116.222	116.222	116.222	116.222
IMOVEIS	11.780	11.780	11.780	11.780	11.780	11.780	11.780	11.780
ATIVO NÃO-CIRCULANTE	**22.742**	**22.742**	**22.742**	**22.742**	**22.742**	**24.009**	**25.277**	**26.544**
DEPÓSITOS JUDICIAIS	22.742	22.742	22.742	22.742	22.742	24.009	25.277	26.544
IMOBILIZADO	-	-	-	-	-	-	-	-
MÓVEIS E UTENSÍLIOS	230	230	230	230	230	230	230	230
MÁQUINAS, EQUIPAMENTOS E FERRAME	51.232	51.232	51.232	51.232	51.232	51.232	51.232	51.232
VEÍCULOS	270.074	270.074	270.074	270.074	270.074	270.074	270.074	270.074
(-) DEPREC., AMORT. E EXAUS. ACUMUL	- 321.537	- 321.537	- 321.537	- 321.537	- 321.537	- 321.537	- 321.537	- 321.537

Brasil
Rua Major Quedinho, 111 - 18º andar
01050-030 - São Paulo
www.lasproconsultores.com.br
Fone: +55-11-3211-3010
Fax: +55-11-3255-3727

Itália
Edoardo Ricci Avvocati
Via Visconti di Modrone nº 8/10
20122 - Milão
www.edoardoricci.it
Fone: + 39-02 79 47 65
Fax: + 39-02 78 44 97

Balanço Patrimonial em:	31/12/2015	31/01/2016	30/04/2016	31/05/2016	30/06/2016	31/07/2016	31/08/2016	30/09/2016
PASSIVO/PL	160.158	153.704	158.209	157.456	155.045	154.566	155.767	156.489
PASSIVO CIRCULANTE	**1.086.735**	**1.115.475**	**1.154.504**	**1.119.943**	**1.129.264**	**1.143.042**	**1.157.074**	**1.181.014**
EMPRÉSTIMOS E FINANCIAMENTOS	**62.582**	**65.780**	**68.590**	**68.590**	**68.590**	**68.590**	**68.590**	**68.590**
CONTAS CORRENTES BANCÁRIAS	-	3.198	6.008	6.008	6.008	6.008	6.008	6.008
OBRIGAÇÕES JUDICIAIS	62.582	62.582	62.582	62.582	62.582	62.582	62.582	62.582
FORNECEDORES	**435.564**	**435.924**	**435.792**	**435.847**	**434.263**	**434.100**	**437.400**	**438.700**
FORNECEDORES	1.464	1.824	1.692	1.747	163		3.300	4.600
ADIANTAMENTO DE CLIENTES	434.100	434.100	434.100	434.100	434.100	434.100	434.100	434.100
OBRIGAÇÕES TRIBUTÁRIAS	**183.353**	**191.078**	**192.007**	**192.041**	**191.968**	**192.002**	**191.981**	**191.986**
IMPOSTOS E CONTRIBUIÇÕES A REC.	183.353	191.078	192.007	192.041	191.968	192.002	191.981	191.986
OBRIGAÇÕES TRABALHISTA	**402.130**	**419.373**	**454.436**	**419.628**	**430.447**	**444.195**	**454.789**	**477.266**
OBRIGAÇÕES COM O PESSOAL	44.801	92.309	96.990	108.654	106.098	114.841	113.786	118.292
OBRIGAÇÕES SOCIAIS	193.151	204.885	234.996	244.035	252.714	262.050	269.592	283.417
PROVISÕES	164.177	122.178	122.450	66.939	71.635	67.304	71.411	75.556
OUTRAS OBRIGAÇÕES	**3.106**	**3.320**	**3.679**	**3.838**	**3.996**	**4.155**	**4.314**	**4.473**
OUTRAS OBRIGAÇÕES	3.106	3.320	3.679	3.838	3.996	4.155	4.314	4.473
PASSIVO NÃO-CIRCULANTE	**1.761.572**	**1.782.043**	**1.871.462**	**1.884.112**	**1.910.316**	**1.930.226**	**1.951.485**	**1.970.363**
EMPRÉSTIMOS	403.901	424.372	513.791	526.441	552.645	572.555	593.814	612.692
OBRIGAÇÕES JUDICIAIS	148.000	148.000	148.000	148.000	148.000	148.000	148.000	148.000
PARCELAMENTOS FISCAIS	173.484	173.484	173.484	173.484	173.484	173.484	173.484	173.484
PARCELAMENTO - REFIS DA CRISE	1.036.187	1.036.187	1.036.187	1.036.187	1.036.187	1.036.187	1.036.187	1.036.187
PATRIMÔNIO LÍQUIDO	**- 2.688.150**	**- 2.743.813**	**- 2.867.758**	**- 2.846.599**	**- 2.884.535**	**- 2.918.702**	**- 2.952.791**	**- 2.994.888**
CAPITAL SOCIAL	**1.000.000**	**1.000.000**	**1.000.000**	**1.000.000**	**1.000.000**	**1.000.000**	**1.000.000**	**1.000.000**
CAPITAL SUBSCRITO	1.000.000	1.000.000	1.000.000	1.000.000	1.000.000	1.000.000	1.000.000	1.000.000
LUCROS OU PREJUÍZOS ACUMULADOS	- 3.688.150	- 3.743.813	- 3.867.758	- 3.867.758	- 3.846.599	- 3.884.535	- 3.918.702	- 3.952.791
LUCROS OU PREJUÍZOS DO EXERCICIO				21.158	- 37.936	- 34.167	- 34.089	- 42.097

(B) Demonstração de Resultado do Exercício

29. A Demonstração do Resultado abaixo apresenta os valores acumulados do ano, uma vez que a Recuperanda não seguiu o mesmo parâmetro para a emissão das demonstrações disponibilizadas. Além disso, não obtivemos demonstrações para dos meses de fevereiro e março.

30. A Recuperanda, como dito, não apresenta receitas mensalmente, tendo o valor de R$ 18.400,00 alcançados em janeiro e fechando setembro sem alterações. Observamos que, de acordo com os números apresentados, houve operações somente no mês de janeiro, tendo o restante do ano meramente acrescido as despesas com pessoal.

Brasil
Rua Major Quedinho, 111 - 18º andar
01050-030 - São Paulo
www.lasproconsultores.com.br
Fone: +55-11-3211-3010
Fax: +55-11-3255-3727

Itália
Edoardo Ricci Avvocati
Via Visconti di Modrone nº 8/10
20122 - Milão
www.edoardoricci.it
Fone: + 39-02 79 47 65
Fax: + 39-02 78 44 97

Demonstração do Resultado do Exercício em:	31/12/2015	31/01/2016	30/04/2016	31/05/2016	30/06/2016	31/07/2016	31/08/2016	30/09/2016	ΔV
Receita Operacional Bruta	**1.001.863**	**18.400**	**18.400**	**18.400**	**18.400**	**18.400**	**18.400**	**18.400**	
Deduções da Receita Operacional Bruta	**- 113.142**	**- 2.530**	**- 2.530**	**- 2.530**	**- 2.530**	**- 2.530**	**- 2.530**	**- 2.530**	
Receita Operacional Líquida	**888.720**	**15.870**	**15.870**	**15.870**	**15.870**	**15.870**	**15.870**	**15.870**	**100%**
(-)Custos das Vendas	**-**	**-**	**-**	**-**	**-**	**-**	**-**	**-**	**0%**
(=) Lucro Bruto Operacional	**888.720**	**15.870**	**15.870**	**15.870**	**15.870**	**15.870**	**15.870**	**15.870**	**100%**
Despesas Operacionais	**- 1.547.490**	**- 70.954**	**- 192.078**	**- 170.919**	**- 208.855**	**- 243.022**	**- 277.111**	**- 319.208**	**-2011%**
Despesas Administrativas	- 600.177	- 924	- 1.123	- 1.123	- 1.281	- 1.471	- 1.759	- 2.202	-14%
Despesas Tributárias	- 8.416	- 307	- 1.021	- 1.021	- 1.179	- 1.196	- 1.196	- 1.196	-8%
Despesas com Pessoal	- 938.897	- 69.724	- 189.934	- 168.775	- 206.395	- 240.354	- 274.156	- 315.810	-1990%
Resultado Operacional	**- 658.770**	**- 55.084**	**- 176.208**	**- 155.049**	**- 192.985**	**- 227.152**	**- 261.241**	**- 303.338**	**-1911%**
Resultado Financeiro	**- 42.227**	**- 579**	**- 3.401**	**- 3.401**	**- 3.401**	**- 3.401**	**- 3.401**	**- 3.401**	**-21%**
(-) Despesas Financeiras	- 42.228	- 580	- 3.403	- 3.403	- 3.403	- 3.403	- 3.403	- 3.403	-21%
(+) Receitas Financeiras	0	0	2	2	2	2	2	2	0%
Resultado Antes do IRPJ e da CSLL	**- 700.997**	**- 55.664**	**- 179.608**	**- 158.450**	**- 196.386**	**- 230.553**	**- 264.642**	**- 306.739**	**-1933%**
(-) Provisão IRPJ / CSLL									0%
= Lucro Líquido do Exercício	**- 700.997**	**- 55.664**	**- 179.608**	**- 158.450**	**- 196.386**	**- 230.553**	**- 264.642**	**- 306.739**	**-1933%**

(C) Índices de Liquidez

31. Os índices mostram que a Recuperanda não possui recursos de curto e longo prazo para liquidar suas dividas também de curto e longo prazo.

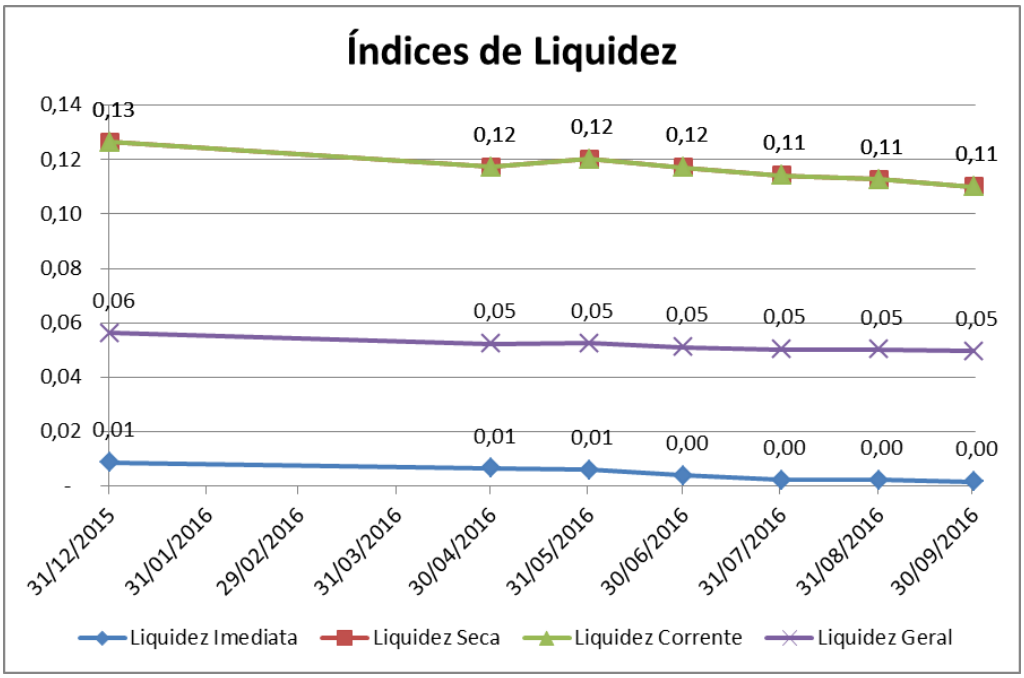

(D) Funcionários

Brasil
Rua Major Quedinho, 111 - 18º andar
01050-030 - São Paulo
www.lasproconsultores.com.br
Fone: +55-11-3211-3010
Fax: +55-11-3255-3727

Itália
Edoardo Ricci Avvocati
Via Visconti di Modrone nº 8/10
20122 - Milão
www.edoardoricci.it
Fone: + 39-02 79 47 65
Fax: + 39-02 78 44 97

32. Verificamos a folha de pagamento disponibilizada e o Sefip (Sistema Empresa de Recolhimento do FGTS e Informações à Previdência Social) que evidencia a quantidade de funcionários ativos da empresa.

Funcionários	abr/16	jun/16	jul/16	ago/16	set/16
Quantidade:	11	11	11	11	11

33. Para os meses que não foram demonstrados acima, não nos foi disponibilizado documentação.

(E) Impostos

34. A documentação analisada revela que a Recuperanda não possui movimentação.

III. DA CONCLUSÃO

35. Ante o exposto, a Administradora Judicial requer a intimação das Recuperandas para, no prazo de 5 (cinco) dias, enviar todos documentos constantes no Termo de Diligência (**DOC. 1**), para análise de suas atividades, sob pena de destituição de seus administradores, nos termos do art. 64, V, da Lei n° 11.101/2005.

36. No mesmo prazo, deverão as Recuperandas justificar a ausência de movimentação contábil nas sociedades empresárias EDISPEL e ARTSPEL, sob pena de convolação em falência, uma vez que a Recuperação Judicial tem por objetivo a preservação de empresas viáveis e produtivas (art. 47, da Lei n° 11.101/2005)[1].

[1] Art. 47. A recuperação judicial tem por objetivo viabilizar a superação da situação de crise econômico-financeira do devedor, a fim de permitir a manutenção da fonte produtora, do emprego dos trabalhadores e dos interesses dos credores, promovendo, assim, a preservação da empresa, sua função social e o estímulo à atividade econômica.

Brasil
Rua Major Quedinho, 111 - 18º andar
01050-030 - São Paulo
www.lasproconsultores.com.br
Fone: +55-11-3211-3010
Fax: +55-11-3255-3727

Itália
Edoardo Ricci Avvocati
Via Visconti di Modrone nº 8/10
20122 - Milão
www.edoardoricci.it
Fone: + 39-02 79 47 65
Fax: + 39-02 78 44 97

37. Sendo o que havia a relatar, a Administradora Judicial se coloca à disposição do Juízo para prestar os esclarecimentos necessários.

Termos em que,

Pede deferimento.

São Paulo, 10 de fevereiro de 2017.

LASPRO CONSULTORES LTDA.
Administradora Judicial
Oreste Nestor de Souza Laspro
OAB/SP nº 98.628

72-784.1 EK/LN

Brasil
Rua Major Quedinho, 111 - 18º andar
01050-030 - São Paulo
www.lasproconsultores.com.br
Fone: +55-11-3211-3010
Fax: +55-11-3255-3727

Itália
Edoardo Ricci Avvocati
Via Visconti di Modrone nº 8/10
20122 - Milão
www.edoardoricci.it
Fone: + 39-02 79 47 65
Fax: + 39-02 78 44 97