EXCELENTÍSSIMO SENHOR DOUTOR JUIZ DE DIREITO DA 1ª VARA CÍVEL DA COMARCA DE MATÃO ESTADO DE SÃO PAULO.

Recuperação Judicial
Autos n° 1002301-07.2015.8.26.0347

LASPRO CONSULTORES LTDA., Administradora Judicial nomeada nos autos da Recuperação Judicial em epigrafe, requerida por **BRAZILIAN WELDING INDÚSTRIA E COMÉRCIO DE MÁQUINAS LTDA**, por seu representante legal que esta subscreve, vem, respeitosamente, à presença de Vossa Excelência, com fulcro no artigo 22, II, "a" e "c" da Lei n° 11.101/2005 apresentar **Relatório Mensal das Atividades da Recuperanda** referente ao período de **janeiro a setembro de 2016.**

I. DO RELATÓRIO MENSAL DE ATIVIDADES

1. Em consonância com o disposto nas alíneas "a" e "c", inciso II, do artigo 22 da Lei nº 11.101/05 – Lei nº 11.101/2005, a Administradora Judicial submete à apreciação de Vossa Excelência, o Relatório Mensal de Atividades, tomando-se como base as informações do período de janeiro a setembro da empresa BRAZILIAN WELDING INDÚSTRIA E COMÉRCIO DE MÁQUINAS LTDA, doravante "Recuperanda".

2. Cabe observar que a Recuperanda é a responsável pelo fornecimento das informações acerca de suas atividades contempladas neste Relatório inclusive sob as penas do artigo 171, da Lei 11.101/05.

Brasil
Rua Major Quedinho, 111 - 18º andar
01050-030 - São Paulo
www.lasproconsultores.com.br
Fone: +55-11-3211-3010
Fax: +55-11-3255-3727

Itália
Edoardo Ricci Avvocati
Via Visconti di Modrone nº 8/10
20122 - Milão
www.edoardoricci.it
Fone: + 39-02 79 47 65
Fax: + 39-02 78 44 97

II – DA SITUAÇÃO OPERACIONAL

3. A situação operacional é apresentada a partir do exame das informações prestadas pela Recuperanda e relativas à: **(A)** Funcionários; **(B)** Situação Patrimonial; **(C)** Demonstração do Resultado do Exercício (DRE); **(D)** Analise de Índices.

(A) Funcionários

4. A Recuperanda não apresentou informações sobre funcionários ativos na empresa, bem como, os pagamentos a eles efetuados.

(B) Situação Patrimonial

5. Verificamos que não houve variações significativas nas contas patrimoniais para o período analisado, mas aduzem que a Recuperanda permanece em operação.

6. O balanço patrimonial abaixo está representado em milhares de reais.

7. Para financiar parte de sua operação, a Recuperanda efetua desconto de duplicatas junto a agencias de fomento e factoring, o que explica as despesas financeiras.

8. Destacamos que a maior parte das obrigações da Recuperanda são referentes a salários e encargos sociais, finalizando setembro com R$ 31 milhões devidos.

Brasil
Rua Major Quedinho, 111 - 18º andar
01050-030 - São Paulo
www.lasproconsultores.com.br
Fone: +55-11-3211-3010
Fax: +55-11-3255-3727

Itália
Edoardo Ricci Avvocati
Via Visconti di Modrone nº 8/10
20122 - Milão
www.edoardoricci.it
Fone: + 39-02 79 47 65
Fax: + 39-02 78 44 97

9. Vale ressaltar que a Recuperanda veio acumulando prejuízos ao longo desse ano e em setembro ficou com prejuízos acumulados de R$7.526.220,34 somente para o ano de 2016. Se considerarmos o total dos prejuízos acumulados de exercícios anteriores, o montante é de R$ 90.553.990,13.

10. De acordo com o plano de recuperação apresentado, a Recuperanda pretende vender imóveis para liquidar as dívidas, mas trata-se de imóveis de uma empresa do grupo, não sendo abrangido pelas demonstrações aqui analisadas.

Em milhares de reais.

Balanço Patrimonial em:	dez-15	jan-16	fev-16	mar-16	abr-16	mai-16	jun-16	jul-16	ago-16	set-16
ATIVO	**23.822**	**24.583**	**23.671**	**23.122**	**23.515**	**23.541**	**23.402**	**22.892**	**23.827**	**23.097**
ATIVO CIRCULANTE	**23.136**	**23.907**	**23.001**	**22.459**	**22.858**	**22.890**	**22.756**	**22.252**	**23.193**	**22.469**
BENS NUMERARIOS	6.132	6.071	6.094	6.101	6.036	6.029	6.029	6.009	6.016	5.999
ESTOQUES	2.115	2.524	2.441	2.116	2.163	1.900	2.011	1.981	2.802	1.965
CREDITOS	**14.889**	**15.312**	**14.466**	**14.242**	**14.659**	**14.961**	**14.716**	**14.262**	**14.374**	**14.505**
CREDITOS - CLIENTES	10.859	11.280	10.445	10.157	10.519	10.827	10.452	9.956	9.923	10.031
OUTROS CREDITOS	3.453	3.514	3.557	3.636	3.678	3.714	3.729	3.745	3.787	3.809
ADIANTAMENTOS	576	519	464	449	462	420	535	561	664	666
DESPESAS A AMORTIZAR	0	-	-	-	-	-	-	-	-	-
ATIVO NÃO CIRCULANTE	**685**	**676**	**670**	**663**	**658**	**652**	**645**	**640**	**634**	**628**
CREDITOS	0	0	0	0	0	0	0	-	-	-
DEPOSITO JUDICIAL	351	351	351	351	351	351	351	351	351	351
IMOBILIZADO	281	272	265	259	253	247	241	235	229	224
INTANGIVEL	54	54	54	54	54	54	54	54	54	54

Em milhares de reais.

Balanço Patrimonial em:	dez-15	jan-16	fev-16	mar-16	abr-16	mai-16	jun-16	jul-16	ago-16	set-16
PASSIVO	**23.822**	**24.583**	**23.671**	**23.122**	**23.515**	**23.541**	**23.402**	**22.892**	**23.827**	**23.097**
PASSIVO CIRCULANTE	**73.937**	**74.703**	**74.959**	**77.271**	**78.264**	**79.177**	**79.612**	**79.849**	**80.387**	**80.738**
EXIGIBILIDADES CORRENTES	20.154	20.222	20.392	20.731	20.918	21.032	20.787	20.859	20.849	20.916
FORNECEDORES	6.869	7.104	7.229	7.277	7.254	7.496	7.443	7.513	7.688	7.698
SALARIOS/ENCARGOS SOCIAIS	26.731	26.959	27.402	30.012	30.185	30.291	31.093	31.388	31.516	31.652
OBRIGAÇÕES FISCAIS	6.793	6.851	6.852	6.854	6.856	6.863	6.897	6.920	6.938	6.966
DUPLICATAS DESCONTADAS	6.596	6.649	6.072	5.852	6.285	6.304	6.343	6.111	6.309	6.370
PROCESSOS TRABALHISTAS A P	3.782	3.778	3.806	3.829	3.988	4.382	4.379	4.375	4.373	4.373
INSTITUIÇOES FINANCEIRAS	1.746	1.746	1.742	1.742	1.742	1.742	1.742	1.742	1.742	1.742
ENCARGOS TRABALHISTAS	1.266	1.393	1.462	973	1.036	1.066	928	941	973	1.021
PASSIVO NÃO CIRCULANTE	**27.049**	**27.049**	**27.049**	**27.049**	**27.049**	**27.049**	**27.049**	**27.049**	**27.049**	**27.049**
PARCEL. DE IMPOSTOS	103	103	103	103	103	103	103	103	103	103
DIVIDA ATIVA	26.946	26.946	26.946	26.946	26.946	26.946	26.946	26.946	26.946	26.946
PATRIMONIO LIQUIDO	**- 77.164**	**- 77.168**	**- 78.337**	**- 81.197**	**- 81.797**	**- 82.684**	**- 83.259**	**- 84.006**	**- 83.609**	**- 84.690**
CAPITAL	5.864	5.864	5.864	5.864	5.864	5.864	5.864	5.864	5.864	5.864
RESERVAS	- 83.028	- 83.028	- 83.028	- 83.028	- 83.028	- 83.028	- 83.028	- 83.028	- 83.028	- 83.028
RESULTADO DO EXERCICIO	**-**	**- 4**	**- 1.173**	**- 4.033**	**- 4.634**	**- 5.521**	**- 6.096**	**- 6.843**	**- 6.445**	**- 7.526**

72-765.1 – EK

Brasil
Rua Major Quedinho, 111 - 18º andar
01050-030 - São Paulo
www.lasproconsultores.com.br
Fone: +55-11-3211-3010
Fax: +55-11-3255-3727

Itália
Edoardo Ricci Avvocati
Via Visconti di Modrone nº 8/10
20122 - Milão
www.edoardoricci.it
Fone: + 39-02 79 47 65
Fax: + 39-02 78 44 97

(C) Demonstração do Resultado

11. Pela demonstração de resultado, é possível visualizar que a maior parte da receita da Recuperanda é proveniente da venda de produtos fabricados por ela, mas ainda há receita com revenda de mercadorias e prestação de serviços.

12. Das vendas da produção, a maior parte, R$7,5 mi é destinada ao mercado interno e R$ 1 mi para exportação.

13. Já as vendas de mercadorias, R$ 595 mil foram para o mercado interno e somente R$ 73 mil foram exportados, como é possível visualizar no gráfico abaixo.

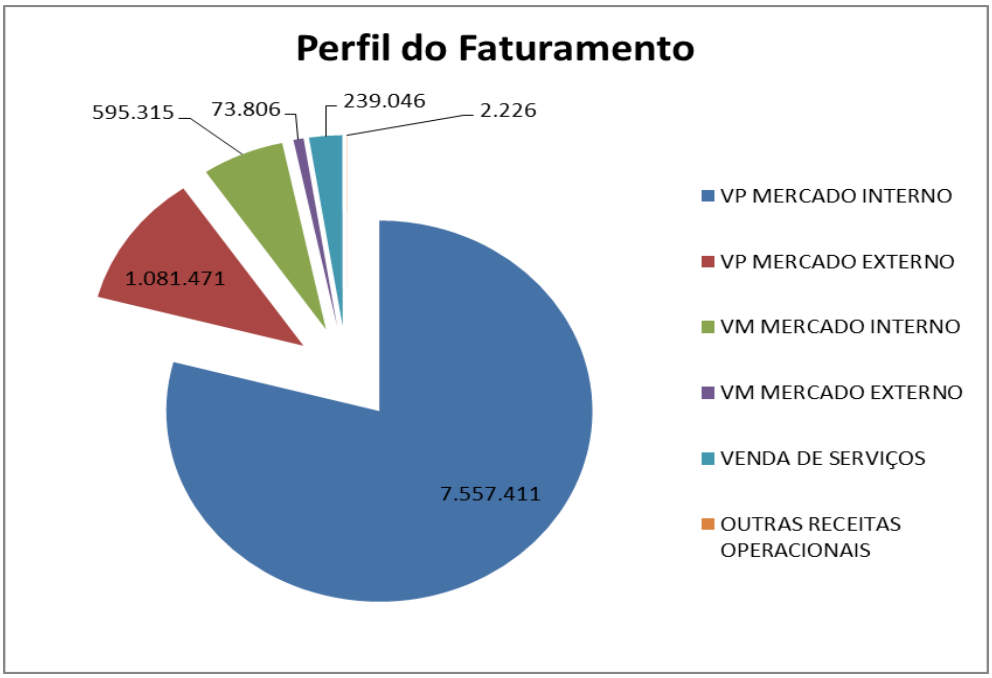

14. O mês em que a Recuperanda menos faturou, considerando todos os tipos de receita, foi fevereiro com R$ 413 mil, sendo o melhor

Brasil
Rua Major Quedinho, 111 - 18º andar
01050-030 - São Paulo
www.lasproconsultores.com.br
Fone: +55-11-3211-3010
Fax: +55-11-3255-3727

Itália
Edoardo Ricci Avvocati
Via Visconti di Modrone nº 8/10
20122 - Milão
www.edoardoricci.it
Fone: + 39-02 79 47 65
Fax: + 39-02 78 44 97

mês, janeiro, com R$ 1,7 mi de faturamento, como mostra o gráfico abaixo, e um prejuízo de somente R$ 4mil.

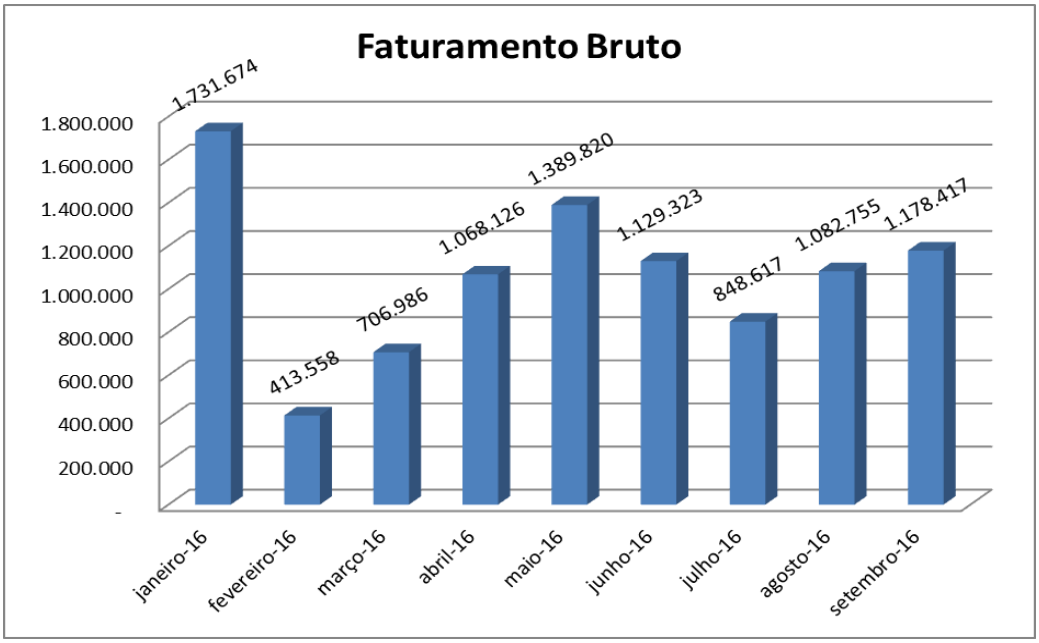

15. Fator determinante para os seguidos prejuízos são os elevados custos para produzir e vender. Somente os custos, considerando o acumulado do ano, são 35% maiores do que a receita líquida de impostos, ou seja, já são suficientes para a Recuperanda apresentar prejuízos.

16. Como anteriormente dito, a receita mais expressiva é referente à venda da produção própria para o mercado interno, que representam 74% do total da receita líquida.

17. No geral, a demonstração mostra que a empresa continua operando e gerando receitas, mas não suficientes para obtenção de lucro, acumulando mensalmente mais prejuízos.

18. A demonstração que segue esta representada em reais.

Brasil
Rua Major Quedinho, 111 - 18º andar
01050-030 - São Paulo
www.lasproconsultores.com.br
Fone: +55-11-3211-3010
Fax: +55-11-3255-3727

Itália
Edoardo Ricci Avvocati
Via Visconti di Modrone nº 8/10
20122 - Milão
www.edoardoricci.it
Fone: + 39-02 79 47 65
Fax: + 39-02 78 44 97

LASPRO
CONSULTORES

Valores expressos em reais.

DRE em:	31/01/2016	29/02/2016	31/03/2016	30/04/2016	31/05/2016	30/06/2016	31/07/2016	31/08/2016	30/09/2016	2016	ΔV
VENDA DE PRODUTOS	**1.602.660**	**355.093**	**632.505**	**1.003.580**	**1.248.804**	**1.019.707**	**764.799**	**938.593**	**1.073.142**	**8.638.882**	
VP MERCADO INTERNO	1.376.773	353.946	382.543	1.002.500	964.359	812.618	764.799	904.214	995.659	7.557.411	
VP MERCADO EXTERNO	225.887	1.147	249.962	1.080	284.445	207.089	-	34.379	77.482	1.081.471	
VENDA DE MERCADORIAS	**95.526**	**30.030**	**74.045**	**35.085**	**103.463**	**83.620**	**43.998**	**123.129**	**80.225**	**669.122**	
VM MERCADO INTERNO	95.526	30.030	74.045	35.085	63.090	58.936	43.998	123.129	71.477	595.315	
VM MERCADO EXTERNO	-	-	-	-	40.373	24.685	-	-	8.748	73.806	
VENDA DE SERVIÇOS	**33.489**	**28.434**	**436**	**29.461**	**37.553**	**25.654**	**39.819**	**19.149**	**25.051**	**239.046**	
MERCADO INTERNO	33.489	28.434	436	29.461	37.553	25.654	39.819	19.149	25.051	239.046	
OUTRAS RECEITAS OPERACIONAIS						342		1.884		**2.226**	
DEDUÇÕES DA RECEITA	**- 378.408**	**- 229.623**	**- 296.897**	**- 314.643**	**- 351.121**	**- 199.886**	**- 281.448**	**- 280.236**	**- 299.308**	**- 2.631.570**	
DEDUÇÃO VENDA PRODUTO	- 357.504	- 207.778	- 246.927	- 300.569	- 333.793	- 182.664	- 254.685	- 255.117	- 274.165	- 2.413.202	
DEDUÇÃO VENDA MERCADORIA	- 17.677	- 18.808	- 49.970	- 14.074	- 13.159	- 14.291	- 22.045	- 23.077	- 22.440	- 195.541	
DEDUÇÃO SERVIÇOS	- 3.228	- 3.037	-	-	- 4.169	- 2.931	- 4.718	- 2.042	- 2.703	- 22.827	
DEDUÇÃO DE OUTRAS REC.	-	-	-	-	-	- 41	-	- 226	-	- 267	
RECEITAS OPERACIONAIS	**1.353.266**	**183.935**	**410.088**	**753.483**	**1.038.699**	**929.396**	**567.169**	**802.293**	**879.109**	**6.917.438**	**100%**
MERCADO INTERNO	1.019.269	146.168	135.615	701.931	630.566	629.954	510.114	649.098	721.494	5.144.209	74%
MERCADO EXTERNO	225.887	1.147	249.962	1.080	284.445	207.089	-	34.379	77.482	1.081.471	16%
RECEITAS - COMERCIALIZACAO	**77.850**	**11.223**	**24.075**	**21.011**	**90.303**	**69.329**	**21.953**	**100.052**	**57.785**	**473.581**	**7%**
MERCADO INTERNO	77.850	11.223	24.075	21.011	49.930	44.645	21.953	100.052	49.037	399.775	6%
MERCADO EXTERNO	-	-	-	-	-	-	-	-	-	-	0%
RECEITAS - SERVICOS	**30.261**	**25.398**	**436**	**29.461**	**33.385**	**22.723**	**35.101**	**17.107**	**22.348**	**216.218**	**3%**
MERCADO INTERNO	30.261	25.398	436	29.461	33.385	22.723	35.101	17.107	22.348	216.218	3%
OUTRAS RECEITAS OPERACIONAIS	**-**	**-**	**-**	**-**	**-**	**301**	**-**	**1.658**	**-**	**1.959**	**0%**
CUSTOS DAS VENDAS	**- 748.188**	**- 860.123**	**- 2.434.764**	**- 790.430**	**- 1.179.534**	**- 886.300**	**- 693.634**	**- 86.974**	**- 1.661.759**	**- 9.341.706**	**-135%**
INDUSTRIALIZAÇÃO	- 730.769	- 860.123	- 2.434.283	- 790.430	- 1.175.755	- 882.047	- 722.556	- 55.130	- 1.602.947	- 9.254.040	-134%
CUSTOS - COMERCIALIZAÇÃO	- 17.419	-	- 481	-	- 3.779	- 4.253	28.922	- 31.844	- 58.812	- 87.666	-1%
LUCRO BRUTO OPERACIONAL	**605.078**	**- 676.188**	**- 2.024.675**	**- 36.947**	**- 140.835**	**43.096**	**- 126.465**	**715.319**	**- 782.650**	**- 2.424.268**	**-35%**
DESPESAS OPERACIONAIS	**- 455.667**	**- 441.538**	**- 802.567**	**- 482.747**	**- 697.577**	**- 555.846**	**- 586.850**	**- 258.912**	**- 250.643**	**- 4.532.347**	**-66%**
DESPESAS ADMINISTRATIVAS	- 265.561	- 256.965	- 298.431	- 360.719	- 554.036	- 293.310	- 305.054	- 154.238	- 137.991	- 2.626.305	-38%
DESPESAS COMERCIAIS	- 187.528	- 184.566	- 504.100	- 117.024	- 143.380	- 262.442	- 113.084	- 104.570	- 112.275	- 1.728.969	-25%
OUTRAS CONTAS	- 2.577	- 6	- 37	- 5.004	- 161	- 94	- 168.712	- 104	- 378	- 177.073	-3%
RESULTADO FINANCEIRO	**- 153.666**	**- 51.026**	**- 32.719**	**- 81.051**	**- 48.420**	**- 62.313**	**- 33.692**	**- 58.921**	**- 47.797**	**- 569.605**	**-8%**
RECEITAS FINANCEIRAS	867	50	730	1.753	202	3.358	1.333	552	2.990	11.836	0%
DESPESAS FINANCEIRAS	- 154.533	- 51.077	- 33.449	- 82.804	- 48.622	- 65.671	- 35.025	- 59.473	- 50.787	- 581.441	-8%
LUCRO/PREJUIZO ACUMULADOS	**- 4.255**	**- 1.168.752**	**- 2.859.962**	**- 600.745**	**- 886.832**	**- 575.063**	**- 747.007**	**397.486**	**- 1.081.090**	**- 7.526.220**	**-109%**

(D) Analise de Índices

19. Os índices do ano não apresentam grandes variações tendo um declínio do inicio do ano para setembro.

20. Indicam que para cada real de dívida contraída seja ela de curto ou longo prazo, a Recuperanda não possui recursos suficientes para liquida-la, se considerarmos os recursos, também de curto e longo prazo, há somente R$ 0,21 (Liquidez Geral).

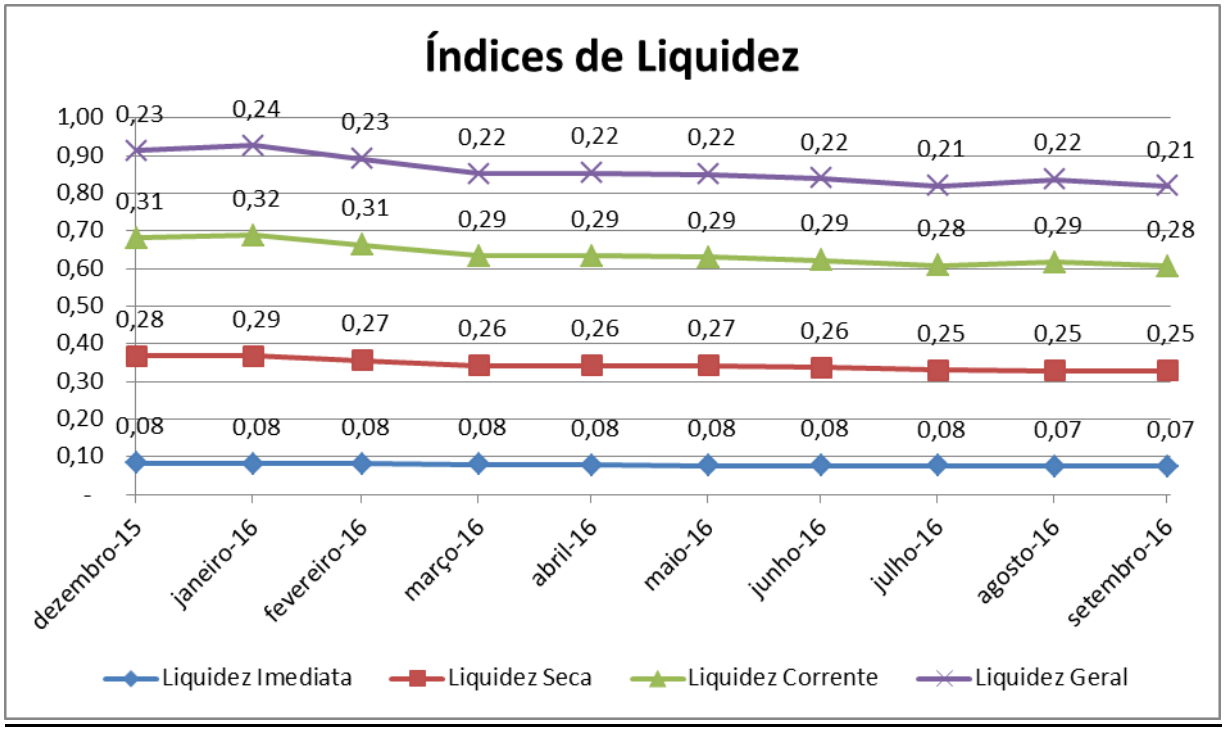

Brasil
Rua Major Quedinho, 111 - 18º andar
01050-030 - São Paulo
www.lasproconsultores.com.br
Fone: +55-11-3211-3010
Fax: +55-11-3255-3727

Itália
Edoardo Ricci Avvocati
Via Visconti di Modrone nº 8/10
20122 - Milão
www.edoardoricci.it
Fone: + 39-02 79 47 65
Fax: + 39-02 78 44 97

III – DA CONCLUSÃO

21. Sendo o que havia a relatar, a Administradora Judicial se coloca à disposição do Juízo para prestar os esclarecimentos necessários.

Termos em que,
Pede deferimento.

São Paulo, 12 de fevereiro de 2017.

LASPRO CONSULTORES LTDA.
Administradora Judicial
Oreste Nestor de Souza Laspro
OAB/SP nº 98.628

72-765.1 – EK

Brasil
Rua Major Quedinho, 111 - 18º andar
01050-030 - São Paulo
www.lasproconsultores.com.br
Fone: +55-11-3211-3010
Fax: +55-11-3255-3727

Itália
Edoardo Ricci Avvocati
Via Visconti di Modrone nº 8/10
20122 - Milão
www.edoardoricci.it
Fone: + 39-02 79 47 65
Fax: + 39-02 78 44 97