

EXCELENTÍSSIMO SENHOR DOUTOR JUIZ DE DIREITO DA 01ª VARA DE FALÊNCIAS, RECUPERAÇÕES JUDICIAIS E CONFLITOS RELACIONADOS À ARBITRAGEM DO FORO CENTRAL DA COMARCA DA CAPITAL DO ESTADO DE SÃO PAULO.

Recuperação Judicial

Autos nº 0067923-44.2017.8.26.0100

LASPRO CONSULTORES LTDA. neste ato representada pelo **DR. ORESTE NESTOR DE SOUZA LASPRO**, OAB/SP nº 98.628, nomeada Administradora Judicial nos autos da Recuperação Judicial em referência, requerida por **ITALSPEED AUTOMOTIVE LTDA. e outros**, vem, respeitosamente, à presença de Vossa Excelência, com fulcro no artigo 22, II, “a” e “c” da Lei nº 11.101/2005 apresentar **Relatório Mensal das Atividades da Recuperanda** referente ao período de **julho a outubro de 2017**.

1. Em consonância com o disposto nas alíneas “a” e “c”, inciso II, do artigo 22 da Lei nº 11.101/05 – Lei de Recuperação de Empresas e Falências (“LREF”), o Dr. Oreste Nestor de Souza Laspro, Administrador Judicial nomeado, submete à apreciação de V. Ex., o Relatório Mensal de Atividades, tomando-se como base as informações do período de agosto a outubro de 2017 da empresa **ITALSPEED AUTOMOTIVE LTDA. e outras** (em Recuperação Judicial), doravante “Recuperandas”.

2. Cabe observar que a Recuperanda é a responsável pelo fornecimento das informações acerca de suas atividades contempladas neste Relatório inclusive sob as penas do artigo 171, da Lei 11.101/05.

Sumário

I – DA SITUAÇÃO OPERACIONAL.....	3
ITALSPEED AUTOMOTIVE LTDA.	4
A. Situação Patrimonial	4
B. Demonstração do Resultado do Exercício.....	9
C. Análise de Índices.....	10
D. Funcionários	11
E. Impostos.....	12
F. Demais Relatórios	12
CARVOVALE INDÚSTRIA DE COMÉRCIO DE PRODUTOS AGROINDUSTRIAIS E FLORESTAIS LTDA.....	12
A. Situação Patrimonial	12
B. Demonstração do Resultado do Exercício.....	15
C. Análise de Índices.....	17
D. Funcionários	17
E. Impostos.....	18
COAGRO INDÚSTRIA E COMÉRCIO DE PRODUTOS ADROINDUSTRIAIS E FLORESTAIS LTDA	18
A. Situação Patrimonial	18
B. Demonstração do Resultado do Exercício.....	21
C. Análise de Índices.....	22
D. Funcionários	23
E. Impostos.....	24
ITALMAGNÉSIO S.A. INDÚSTRIA E COMÉRCIO	24
A. Situação Patrimonial	24
B. Demonstração do Resultado do Exercício.....	26
C. Análise de Índices.....	27

LASPRO

CONSULTORES

D. Funcionários	28
E. Impostos.....	28
MITO MINERAÇÃO TOCANTINS LTDA ME	28
A. Situação Patrimonial	28
B. Demonstração do Resultado do Exercício.....	30
C. Análise de Índices.....	30
D. Funcionários	31
E. Impostos.....	31
PLANTA 7 S.A. EMPREENDIMENTOS RURAIS.....	32
A. Situação Patrimonial	32
B. Demonstração do Resultado do Exercício.....	34
C. Análise de Índices.....	35
D. Funcionários	36
E. Impostos.....	36
TONOLLI DO BRASIL INDÚSTRIA E COMÉRCIO DE METAIS LTDA.....	36
A. Situação Patrimonial	36
B. Demonstração do Resultado do Exercício.....	38
C. Análise de Índices.....	39
D. Funcionários	40
E. Impostos.....	40
II – DO ENCERRAMENTO	40

I – DA SITUAÇÃO OPERACIONAL

3. A situação operacional é apresentada a partir do exame das informações prestadas pela Recuperanda e relativas à: **(A)** Situação Patrimonial; **(B)** Demonstração do Resultado do Exercício; **(C)** Análise de Índices; **(D)** Funcionários; **(E)** Impostos e **(F)** Demais Relatórios, se disponibilizados.

4. A situação econômico-financeira das empresas, analisada nesse relatório, tem como base informações disponibilizadas pelas Recuperandas compiladas das demonstrações contábeis de abril de 2017, mês abrangido pela perícia prévia, a outubro de 2017.

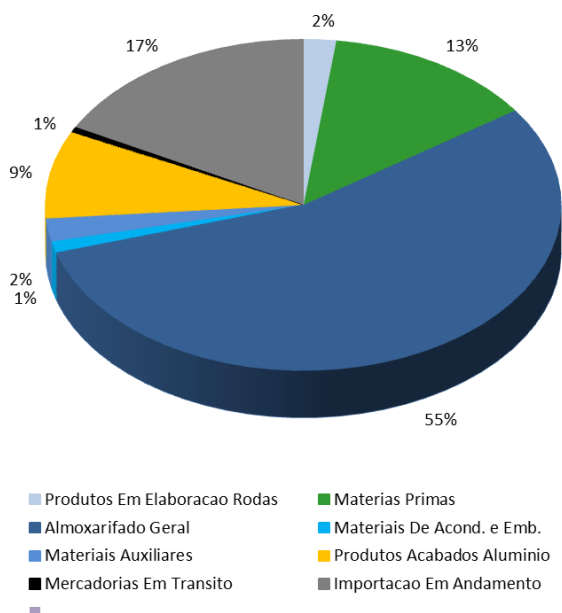
ITALSPEED AUTOMOTIVE LTDA.

A. Situação Patrimonial

5. Segundo os advogados da Recuperanda, as atividades em São Paulo/SP foram reestabelecidas e, em Caçapava/SP, estão ocorrendo de forma parcial, com apenas um setor da fábrica em funcionamento. Foi informado que se aguarda a retomada do crédito e do capital de giro da Recuperanda, ambos impactados pelo processo de recuperação judicial, para a retomada total das atividades.

6. A conta mais representativa no ativo circulante da Recuperanda está relacionada aos estoques que, em outubro de 2017, teve saldo de R\$ 18,3 milhões (dezoito milhões e trezentos mil reais) representando 9% do ativo total e 77% do ativo circulante. Essa rubrica é composta pelas contas contábeis relacionadas abaixo, que contém conta credora de material de terceiros em poder da Recuperanda no valor de R\$ 19,4 milhões (dezenove milhões e quatrocentos mil reais), conforme gráfico e tabela abaixo:

Estoques da Recuperanda - %



Em R\$

Abertura dos estoques	set/17	%
Recuperanda	37.807.958	100%
Produtos Em Elaboracao Rodas	768.504	2%
Materias Primas	5.027.376	13%
Almoarifado Geral	20.787.404	55%
Materiais De Acond. e Emb.	432.806	1%
Materiais Auxiliares	843.159	2%
Produtos Acabados Alumínio	3.225.719	9%
Mercadorias Em Transitio	223.217	1%
Importacao Em Andamento	6.499.774	17%
Bens de terceiros	-19.461.549	100%
Mat. Terc. E Transit.De Estoque	-19.461.549	100%
Total	18.346.409	

7. Identificamos que, em outubro, foi contabilizado um valor credor de R\$ 283 mil (duzentos e oitenta e três mil reais) nomeados apenas como “Saldo Datasul” na rubrica “Duplicatas Descontadas” mudando a natureza contábil da conta, já que se apresenta como uma grandeza a ser paga.

8. Em julho, conforme último relatório, verificamos contabilização de empréstimos com empresas coligadas com saldo credor, indo também contra a natureza contábil da conta, indicando um valor a pagar que teve saldo baixado em agosto de 2017.

9. Igualmente, em agosto e setembro identificamos contabilização de mútuos com empresas ligadas no ativo, com saldo credor indo, também, contra a natureza contábil da conta, indicando dívidas ao invés de valores a receber. Em outubro, a conta passou a ter natureza devedora, ou seja, com valores a receber e um saldo representativo, conforme relacionado abaixo:

Brasil
Rua Major Quedinho, 111 - 18º andar
01050-030 - São Paulo
www.lasproconsultores.com.br
Fone: +55-11-3211-3010
Fax: +55-11-3255-3727
72-837.1 DL EK

Itália
Edoardo Ricci Avvocati
Via Visconti di Modrone nº 8/10
20122 - Milão
www.edoardoricci.it
Fone: + 39-02 79 47 65
Fax: + 39-02 78 44 97

LASPRO

CONSULTORES

Em R\$				
Abertura dos mútuos financeiros	jul/17	ago/17	set/17	out/17
Isa	-	3.301	4.047	-
Ine	-	31.888	55.674	-
Get	-	-	-	11.879
Tonolli	-	159	159	-
Gt Agro Carbo	-	4.438	4.438	-
Sobli Exportadora	-	-	-	15.783
Mito - Mineracao Tocantins	-	-	-	-
Planta 7	-	-	-	9.736
Soble Soc.Bras.Ligas Especiais	-	-	-	238
Trablin	-	24.040	24.040	-
Sedal	-	-	-	2.072
Carvovale	-	52.553	80.830	297.958
Speedcar Well	-	-	-	1.472
Coagro	-	32.039	70.593	-
Rotavi	-	36.484	48.340	-
Top Tour	-	36.056	61.071	-
Italmisa	-	26.983	45.842	384.742
Safinco	-	-	-	4.783.505
Lancia	-	869.623	1.337.599	1.438.581
Powener	-	-	-	822
Brascorp Administracao	-	-	-	841
Brascorp Investimentos	-	-	-	2.258
IBDS-Intit.Bras.Desenv. do Silicio	-	-	-	38.641
Brimold Artefatos de Cimento Ltda	-	-	-	62.414.763
OUTRAS EMPRESAS	-	721.816	1.181.697	-
Total	-	1.343.497	2.124.263	69.403.289

10. A rubrica “Outros créditos” apresenta variação constante e, entre setembro e outubro de 2017, variou 86% principalmente devido à contabilização de adiantamento de viagens.

11. A rubrica mais representativa do ativo é a de “Imobilizado” que, em outubro de 2017, perfaz 47% do total do ativo com saldo de R\$ 95,2 milhões (noventa e dois milhões e duzentos mil reais), já líquido de depreciação.

LASPRO

CONSULTORES

Em R\$

Balanco Patrimonial	jul/17	ago/17	set/17	out/17
Ativo	132.076.331	132.523.401	130.583.226	202.906.050
Circulante	22.235.221	24.214.705	23.241.272	23.718.548
Disponível	44.214	71.406	43.547	49.290
Clientes no País	1.680.576	1.625.670	1.634.013	1.802.668
Clientes no Exterior	416	416	416	416
Duplicatas Descontadas	- 39.906	15.000	15.000	- 268.305
Títulos de Capitalização	39.971	39.971	39.971	39.971
Adiantamentos a Fornecedores	1.024.627	1.824.480	1.279.615	1.575.711
Impostos a Recuperar	1.888.914	1.991.536	2.055.406	1.985.446
Empréstimos a Coligadas e Controladas	- 634.576	-	-	-
Contas Transitórias	- 61	-	-	-
Estoques	18.180.243	18.478.913	18.060.744	18.346.569
Depósitos Judiciais	31.849	25.869	25.985	25.966
Outros Créditos	18.956	141.445	86.574	160.817
Não Circulante	109.841.111	108.308.696	107.341.954	179.187.501
Depósitos Judiciais LP	14.568.209	14.568.209	14.568.209	14.568.209
Mútuos Financeiros	-	- 1.343.497	- 2.124.263	69.403.289
Despesas Antecipadas	873	873	873	873
Investimentos	1.016	1.016	1.016	1.016
Imobilizado	133.028.752	133.028.752	133.028.752	133.028.752
Depreciação e Exaustão Acumulada	- 37.757.740	- 37.946.657	- 38.132.633	- 37.814.638

12. No passivo, não houve variações significativas nas rubricas dos meses analisados, mas cabe mencionar que, em exceção, foram contabilizados R\$ 201 milhões (duzentos e um milhões de reais) em dívidas com empresas ligadas. Analisamos, a partir das demonstrações contábeis, que a variação dessa conta está relacionada “à baixa” dos valores devedores, ou seja, que iam contra a natureza contábil da conta e representavam valores a serem recebidos que totalizaram, em outubro, R\$ 71,5 milhões (setenta e um milhões e quinhentos mil reais) dos quais não identificamos contrapartida no caixa ou empréstimos com coligadas. Nessa conta, o valor mais representativo é com a Rotavi no valor de R\$ 145 milhões (cento e quarenta e cinco milhões de reais), conforme segue:

Brasil
 Rua Major Quedinho, 111 - 18º andar
 01050-030 - São Paulo
 www.lasproconsultores.com.br
 Fone: +55-11-3211-3010
 Fax: +55-11-3255-3727
 72-837.1 DL EK

Itália
 Edoardo Ricci Avvocati
 Via Visconti di Modrone n° 8/10
 20122 - Milão
 www.edoardoricci.it
 Fone: + 39-02 79 47 65
 Fax: + 39-02 78 44 97

LASPRO

CONSULTORES

Em R\$

Abertura de C.C. com Cont. Colab.	jul/17	ago/17	set/17	out/17
Isa	1.055.928	1.055.928	1.055.928	1.051.178
Ine	3.262.949	3.262.949	3.262.949	3.198.430
Get	- 11.879	- 11.879	- 11.879	-
Tonolli	1.919.777	1.919.777	1.919.777	1.919.618
Gt Agro Carbo	308.709	308.709	308.709	304.271
Sobli Exportadora	- 375	- 375	- 375	-
Mito - Mineracao Tocantins	- 15.408	- 15.408	- 15.408	-
Planta 7	- 9.736	- 9.736	- 9.736	-
Soble Soc.Bras.Ligas Especiais	- 238	- 238	- 238	-
Trablin	39.247.134	39.247.134	39.247.134	39.217.410
Sedal	- 2.072	- 2.072	- 2.072	-
Carvovale	- 347.993	- 347.993	- 347.993	-
Speedcar Well	- 1.472	- 1.472	- 1.472	-
Coagro	422.862	422.862	422.862	349.525
Rotavi	145.731.570	145.731.570	145.731.570	145.673.222
Top Tour	1.244.041	1.244.041	1.244.041	1.159.738
Italmisa	- 326.261	- 326.261	- 326.261	-
Safinco	- 4.783.505	- 4.783.505	- 4.783.505	-
LANCIA	- 3.571.089	- 3.571.089	- 3.571.089	-
POWENER	- 822	- 822	- 822	-
BRASCORP ADMINISTRACAO	- 841	- 841	- 841	-
Instituto Elena Fusaro Trincanato	43.024	43.024	43.024	43.024
Brascorp Investimentos	- 2.258	- 2.258	- 2.258	-
Ibds-Intit.Bras.Desenvolvim.do Silicio	- 38.641	- 38.641	- 38.641	-
Brimold Artefatos de Cimento Ltda	- 62.414.131	- 62.414.131	- 62.414.131	-
Speed Participacoes Ltda	- 631	- 631	- 631	-
Empresas Diversas	5.823.499	6.813.499	6.813.499	8.148.686
Total	127.532.141	128.522.141	128.522.141	201.065.103

13. Até outubro de 2017, a Recuperanda havia acumulado um prejuízo total, considerando reservas e exercícios anteriores de pouco mais de R\$ 286 milhões (duzentos e oitenta e seis milhões de reais).

14. Cabe mencionar que o capital circulante líquido foi negativo em R\$ 252,3 milhões (duzentos e cinquenta e dois milhões e trezentos mil reais) em outubro, sendo esse o montante que falta em curto prazo para a Recuperanda liquidar suas dívidas também de curto prazo.

Brasil
 Rua Major Quedinho, 111 - 18º andar
 01050-030 - São Paulo
 www.lasproconsultores.com.br
 Fone: +55-11-3211-3010
 Fax: +55-11-3255-3727
 72-837.1 DL EK

Itália
 Edoardo Ricci Avvocati
 Via Visconti di Modrone nº 8/10
 20122 - Milão
 www.edoardoricci.it
 Fone: + 39-02 79 47 65
 Fax: + 39-02 78 44 97

Em R\$				
Balanco Patrimonial	jul/17	ago/17	set/17	out/17
Passivo	132.076.331	132.523.401	130.583.226	202.906.050
Circulante	273.846.334	275.078.221	275.271.028	276.036.756
Empréstimos e Financiamentos	32.248.847	32.248.847	32.248.847	32.248.847
Fornecedores	8.798.503	9.351.797	8.981.446	9.093.442
Obrigações Fiscais	111.470.819	111.550.839	111.615.119	111.693.875
Obrigações Trabalhistas	108.570.464	109.182.558	109.586.033	110.125.101
Outras Obrigações	7.199.427	7.185.904	7.281.307	7.317.217
Provisão para Contingências	5.558.275	5.558.275	5.558.275	5.558.275
Não Circulante	136.167.809	137.157.809	137.157.809	209.700.772
Fornecedores Nacionais	-	-	-	-
Fornecedores Estrangeiros	6.656.441	6.656.441	6.656.441	6.656.441
Fornecedores C/Control/Colig	1.979.228	1.979.228	1.979.228	1.979.228
Contas Correntes C/Control/Colig	127.532.141	128.522.141	128.522.141	201.065.103
Patrimonio Líquido	- 277.937.812	- 279.712.630	- 281.845.612	- 282.831.478
Capital Social	14.000.000	14.000.000	14.000.000	14.000.000
Capital a Integralizar	- 10.766.143	- 10.766.143	- 10.766.143	- 10.766.143
Reservas de Reavaliação	64.837.042	64.837.042	64.837.042	64.837.042
Lucros ou Prejuízos Acumulados	- 336.846.385	- 336.846.385	- 336.846.385	- 336.846.385
Resultado do Exercício	- 9.162.327	- 10.937.144	- 13.070.127	- 14.055.993

B. Demonstração do Resultado do Exercício

15. A Demonstração do Resultado está apresentada com valores mensais de julho a outubro de 2017 com o acumulado do ano e comparativo através de análise vertical.

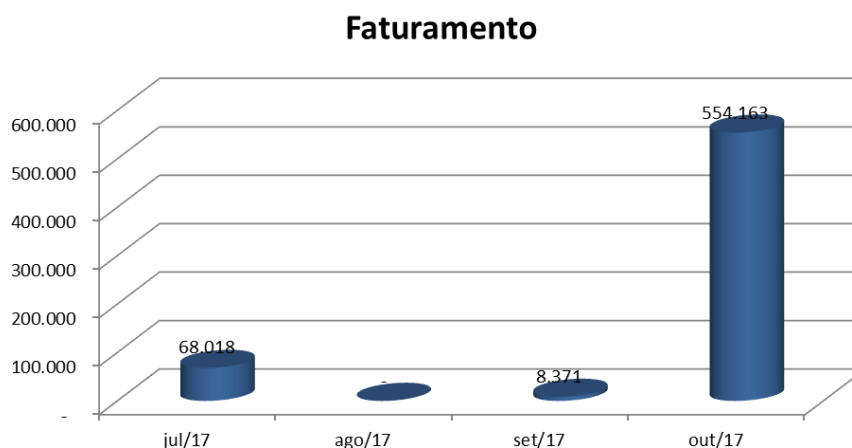
16. Até o final do período apresentado, a Recuperanda havia faturado R\$ 1 milhão (um milhão de reais) e acumulado prejuízo de R\$ 14 milhões (quatorze milhões de reais). Os custos incorridos de produtos vendidos, do serviço e das mercadorias ultrapassam as receitas acarretando em prejuízo, que fica mais relevante após as despesas com pessoal que totalizaram R\$ 9,3 milhões (nove milhões e trezentos mil reais) e despesas administrativas de R\$ 2,4 milhões (dois milhões e quatrocentos mil reais).

LASPRO CONSULTORES

Em R\$

Demonstração do Resultado	jul/17	ago/17	set/17	out/17	2017	ΔV
Vendas no Mercado Interno	68.018	-	8.371	554.163	872.612	
Revenda de Mercadorias	-	-	-	-	149.053	
Receita Bruta de Vendas	68.018	-	8.371	554.163	1.021.665	
Deduções das Receitas	- 24.592	841	- 2.125	- 181.079	- 292.448	
Receita Líquida	43.427	841	6.246	373.084	729.217	100%
Custos	- 403.646	- 666.628	- 799.519	- 375.870	- 2.901.353	-398%
Resultado Bruto	- 360.219	- 665.786	- 793.273	- 2.786	- 2.172.136	-298%
Despesas Operacionais	- 1.088.397	- 1.106.945	- 1.337.515	- 955.813	- 11.805.704	-1619%
Despesas com Pessoal	- 879.034	- 786.350	- 849.623	- 844.184	- 9.310.305	-1277%
Despesas Gerais	- 22.123	22.113	471	3.764	30.030	-4%
Despesas Administrativas	- 187.240	- 342.708	- 487.421	- 107.864	- 2.456.368	-337%
Outra Receitas e Despesas	-	-	-	-	9.000	-1%
Resultado Operacional	- 1.448.616	- 1.772.731	- 2.130.788	- 958.600	- 13.977.839	-1917%
Despesas Financeiras	- 4.261	- 4.038	- 2.925	- 27.700	- 82.152	-11%
Receitas Financeiras	10	1.952	731	434	3.999	1%
Resultado Financeiro	- 4.251	- 2.086	- 2.194	- 27.267	- 78.154	-11%
Resultado Antes do IR e CSLL	- 1.452.867	- 1.774.817	- 2.132.982	- 985.866	- 14.055.993	-1928%
Provisão para IR e CSLL	-	-	-	-	-	0%
Resultado Líquido do Exercício	- 1.452.867	- 1.774.817	- 2.132.982	- 985.866	- 14.055.993	-1928%

17. O gráfico abaixo mostra o faturamento desse semestre, classificados como vendas no mercado interno. A receita bruta de outubro foi nitidamente superior aos meses anteriores, por conta do retorno de parte das operações.



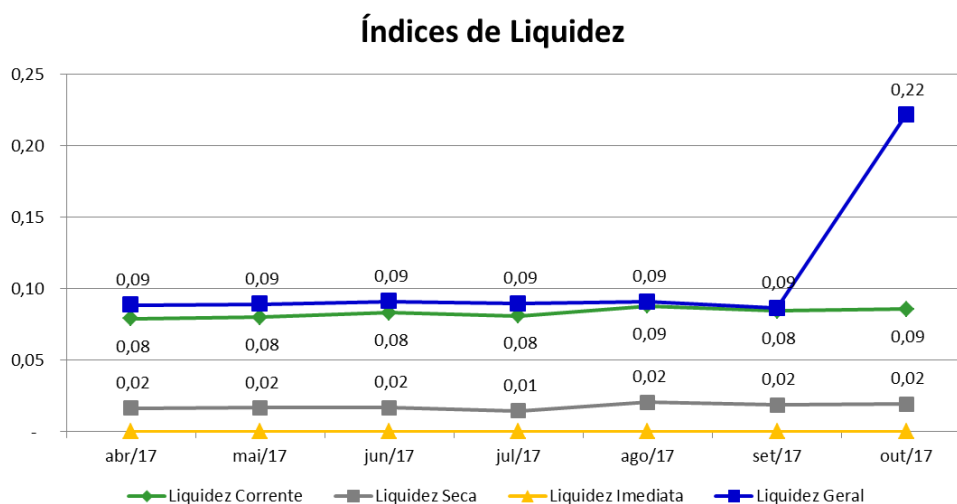
C. Análise de Índices

Brasil
Rua Major Quedinho, 111 - 18º andar
01050-030 - São Paulo
www.lasproconsultores.com.br
Fone: +55-11-3211-3010
Fax: +55-11-3255-3727
72-837.1 DL EK

Itália
Edoardo Ricci Avvocati
Via Visconti di Modrone n° 8/10
20122 - Milão
www.edoardoricci.it
Fone: + 39-02 79 47 65
Fax: + 39-02 78 44 97

18. A Recuperanda encontra-se insolvente, o que significa que seus passivos são superiores aos seus ativos.

19. O índice mais alto da Recuperanda é a Liquidez Geral, na qual verificamos que se manteve, até setembro, R\$ 0,09 (nove centavos) para quitar cada R\$ 1,00 (um real) de dívida, considerando os recursos de curto e longo prazo. Esse índice teve grande variação em outubro devido, principalmente, ao efeito dos valores a receber de mútuos financeiros que aumentou consideravelmente no referido mês e deixou o índice indicando R\$ 0,22 (vinte e dois centavos) para cada real devido.



D. Funcionários

20. Recebemos, para verificação, folha sintética e de pagamento, folha *pró labore* indicando um sócio, DARF, IRRF, GPS, guia de recolhimento de FGTS dos meses de julho a setembro, sem comprovação de pagamentos regulares. Recebemos o comprovante de pagamentos parciais de alguns funcionários que, conforme representantes da Recuperanda esclareceram, ocorrem conforme disponibilização de valores caixa. Questionados, indicaram que o saldo de salários em atraso nessa Recuperanda é de R\$ 1.573.384,36 (um milhão,

quinhentos e setenta e três mil, trezentos e oitenta e quatro reais e trinta e seis centavos) em mensagem eletrônica recebida em 25 de outubro de 2017.

21. A variação na quantidade de funcionários apresentada nos meses de agosto e setembro pode ser considerada normal e segue demonstrada no quadro abaixo:

Funcionários	abr/17	mai/17	jun/17	jul/17	ago/17	set/17	out/17
Quantidade	115	124	118	N/I	124	119	N/I

N/I - Não Informado pela Recuperanda

E. Impostos

22. Verificamos as apurações de ICMS, IPI, PIS e COFINS de agosto a outubro de 2017, mas não identificamos comprovantes de pagamento.

F. Demais Relatórios

23. Foram recebidos comprovantes de pagamentos de serviços/fornecedores de água, gás e energia elétrica de forma e meses aleatórios.

CARVOVALE INDÚSTRIA DE COMÉRCIO DE PRODUTOS AGROINDUSTRIAIS E FLORESTAIS LTDA.

A. Situação Patrimonial

24. Segundo informações recebidas, não houve paralização, mas sim redução, das atividades da Recuperanda em Minas Gerais e que estas se tratam de exploração florestal de eucalipto e produção de carvão.

LASPRO

CONSULTORES

25. A rubrica “Clientes” refere-se a valores a receber e, em outubro, diminui 15% em comparação a setembro, restando um saldo de pouco mais de R\$ 1 milhão (um milhão de reais) para ser recebido.

26. Em setembro foi contabilizado valor com saldo credor na rubrica “Título a Receber de Controladas/Coligadas” de R\$ 6,4 mil (seis mil e quatrocentos reais) referentes à Coagro, empresa do grupo também em recuperação judicial, indo contra a natureza contábil da conta e que teve baixa no mês seguinte.

27. As contas transitórias tem finalidade específica de pequenos ajustes que são zerados no mesmo período quando necessárias e devem ser utilizadas em situações esporádicas. Verificamos que a Recuperanda manteve, no período desse relatório, valor credor de R\$ 5,8 mil (cinco mil e oitocentos reais) como conta transitória, da qual, por natureza, não identificamos a quem o valor é devido.

28. A Recuperanda tinha, em outubro, R\$ 51,4 milhões (cinquenta e um milhões e quatrocentos mil reais) registrados como mútuos financeiros. Os valores de maior relevância são com a Rotavi e Coagro de, respectivamente, R\$ 40 milhões (quarenta milhões de reais) e R\$ 6 milhões (seis milhões de reais).

29. Conforme analisado no relatório anterior, verificamos que a exaustão contabilizada em “Projetos Florestais” é maior do que o valor do custo inicial, deixando a rubrica de “Investimentos” com saldo credor e indicando uma divergência contábil até setembro. Em outubro, devido ao aumento no valor de origem da conta, esta passou a ter saldo positivo.

LASPRO

CONSULTORES

Em R\$

Balço Patrimonial	jul/17	ago/17	set/17	out/17
Ativo	68.387.658	68.500.524	68.615.082	71.842.399
Circulante	4.756.972	5.117.814	5.347.442	5.331.324
Disponível	7.061	6.706	6.218	6.663
Clientes	1.136.518	1.114.401	1.209.868	1.022.796
Adiantamentos a Fornecedores	2.478.116	2.846.990	2.984.642	3.131.701
Títulos a Receber Control/Colig	-	-	6.472	-
Impostos a Recuperar	601.185	607.094	613.004	625.497
Outros Créditos	57.662	64.806	61.072	58.762
Contas Transitórias	- 5.843 -	- 5.843 -	- 5.843 -	- 5.843 -
Estoques	482.274	483.659	484.953	491.749
Não Circulante	63.630.686	63.382.710	63.267.640	66.511.075
Depósitos Judiciais	304.763	304.844	304.763	305.024
Mútuos Financeiros	49.631.280	49.643.795	49.656.206	51.423.581
Investimentos	- 477.256 -	- 710.688 -	- 810.949 -	- 691.989 -
Imobilizado	18.543.184	18.543.184	18.543.184	18.543.184
Depreciação Acumulada	- 4.371.285 -	- 4.398.425 -	- 4.425.564 -	- 4.452.703 -

30. No passivo, 39% dos valores de outubro são referentes a obrigações trabalhistas, totalizando R\$ 28 milhões (vinte e oito milhões de reais) devidos.

31. As obrigações fiscais, no período analisado, sofreram aumento constante totalizando R\$ 15,6 milhões (quinze milhões e seiscentos mil reais) em outubro de 2017.

32. O capital circulante líquido é de R\$ 44 milhões (quarenta e quatro milhões de reais) negativos, quer dizer que, em curto prazo, esse valor é o que falta em recursos para a Recuperanda liquidar suas dívidas em outubro de 2017.

33. Em 2017, a Recuperanda alcançou R\$ 514 mil (quinhentos e quatorze mil reais) em prejuízos.

Em R\$

Balço Patrimonial	jul/17	ago/17	set/17	out/17
Passivo	68.387.658	68.500.524	68.615.082	71.842.399
Circulante	48.188.607	48.606.001	49.092.028	49.337.778
Fornecedores	1.168.736	1.223.751	1.323.535	1.153.757
Obrigações Fiscais	15.198.695	15.343.027	15.459.688	15.606.991
Obrigações Trabalhistas	27.426.813	27.649.518	27.918.674	28.189.215
Outras Obrigações	4.394.363	4.389.705	4.390.131	4.387.815
Não Circulante	217.440	58.054	- 128.500	1.343.583
Parcelamento de Impostos	355.118	355.118	355.118	355.118
Mútuos Não Financeiros	- 137.678	- 297.065	- 483.619	988.465
Patrimônio Líquido	19.981.611	19.836.469	19.651.554	21.161.038
Capital Social	20.984.312	20.984.312	20.984.312	20.984.312
Lucros ou Prejuízos Acumulados	691.442	691.442	691.442	691.442
Resultado do Exercício	- 1.694.143	- 1.839.285	- 2.024.200	- 514.716

B. Demonstração do Resultado do Exercício

34. A Recuperanda apresentou, até outubro de 2017, resultado operacional líquido de R\$ 500 mil (quinhentos mil reais), mostrando que a atividade pagou os custos e despesas operacionais.

35. Verificamos que, em outubro, a rubrica "Custos" teve saldo positivo, indo contra a natureza contábil da conta. As informações contidas no balancete demonstraram que o saldo positivo de R\$ 1,7 milhão (um milhão e setecentos mil reais) no referido mês originou-se de "absorção de outros custos" considerando os custos da operação e invertendo o saldo da conta. Essa contabilização teve efeito direto para o resultado positivo da Recuperanda desse mês.

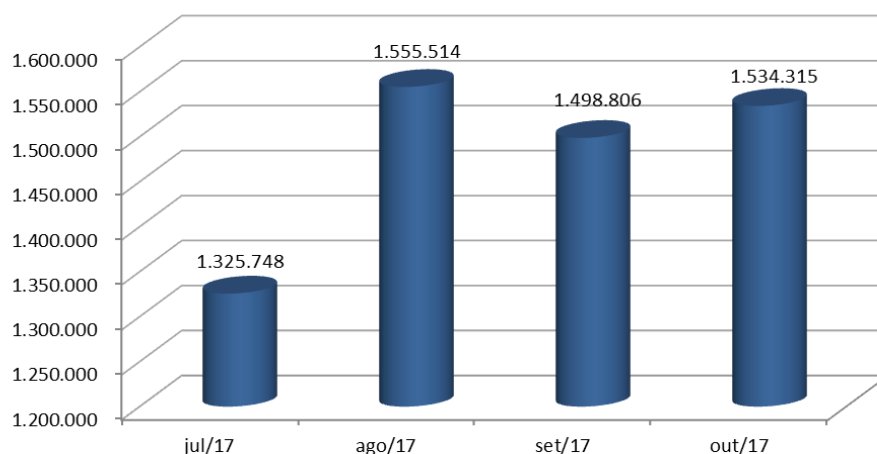
36. Podemos identificar que as despesas tributárias também não são constantes, variando consideravelmente entre os meses apresentados no relatório devido ao ICMS e taxas diversas a pagar, não sendo diretamente proporcionais as receitas auferidas.

37. A Recuperanda apresentou prejuízo devido à suas despesas financeiras que consomem o resultado positivo da atividade, e que representaram 8% da receita líquida, sendo considerável. Devido a não existência de empréstimos, questionamos a origem dos valores.

Em R\$						
Demonstração do Resultado em:	jul/17	ago/17	set/17	out/17	2017	ΔV
Vendas no Mercado Interno	1.325.748	1.555.514	1.498.806	1.534.315	14.965.134	
Receita Operacional Bruta	1.325.748	1.555.514	1.498.806	1.534.315	14.965.134	
Deduções das Receitas	- 166.523	- 172.856	- 176.218	- 200.891	- 1.782.109	
Receita Operacional Líquida	1.159.225	1.382.658	1.322.588	1.333.423	13.183.025	100%
Custos	- 913.488	- 920.374	- 966.413	- 708.208	- 8.113.014	-62%
Resultado Operacional Bruto	245.736	462.285	356.175	2.041.631	5.070.011	38%
Despesas Operacionais	- 450.070	- 458.587	- 438.281	- 477.415	- 4.545.165	-34%
Despesas com Pessoal	- 415.301	- 421.248	- 412.311	- 435.084	- 4.233.611	-32%
Despesas Administrativas	- 34.516	- 35.672	- 25.284	- 40.396	- 298.988	-2%
Despesas Tributárias	- 254	- 1.666	- 686	- 1.936	- 12.566	0%
Resultado Operacional Líquido	- 204.334	3.698	82.106	1.564.217	524.846	4%
Despesas Financeiras	- 105.016	- 105.244	- 105.493	- 105.347	- 1.063.882	-8%
Receitas Financeiras	1.073	841	1.155	2.523	17.588	0%
Resultado Financeiro	- 103.943	- 104.403	- 104.338	- 102.823	- 1.046.294	-8%
Resultado Não Operacional	127	44.437	1.530	48.090	6.731	0%
Resultado Antes do IR e CSLL	- 308.149	- 145.143	- 184.914	- 1.509.483	- 514.716	-4%
Provisão para IR e CSLL	-	-	-	-	-	0%
Resultado Líquido do Exercício	- 308.149	- 145.143	- 184.914	- 1.509.483	- 514.716	-4%

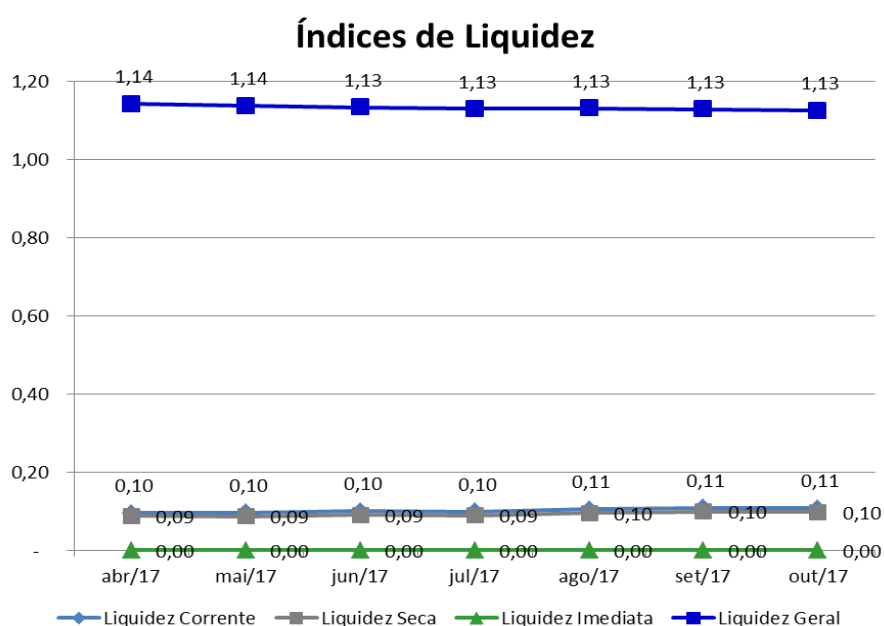
38. Julho teve o menor faturamento desde o início da apresentação das demonstrações contábeis e, agosto, o maior, voltando a apresentar o faturamento médio dos meses passados, já apresentados no relatório anterior.

Faturamento - R\$



C. Análise de Índices

39. Por conta dos mútuos financeiros contabilizados no ativo, o índice de liquidez geral remete que a Recuperanda tem recursos em curto e longo prazo para liquidar seus passivos apresentando R\$ 1,13 (um real e treze centavos) para cada real devido, mas essa interpretação pode ser equivocada uma vez que a liquidez desses mútuos é incerta por se tratar de valores que também constam em recuperação judicial.



D. Funcionários

40. Recebemos e verificamos a folha de pagamento, as guias de previdência social (INSS), guias de recolhimentos de FGTS. Também verificamos planilha de funcionários em férias e arquivo GFIP. A quantidade de funcionários sofreu uma sutil variação negativa, permanecendo estável nos últimos meses, como visto no quadro a seguir:

Funcionários	abr/17	mai/17	jun/17	jul/17	ago/17	set/17	out/17
Quantidade	117	101	99	97	97	97	97

41. Os comprovantes de pagamento não foram disponibilizados.

42. O saldo de salários em atraso dessa recuperanda totaliza R\$ 262.433,05 (duzentos e sessenta e dois mil, quatrocentos e trinta e três reais e cinco centavos, segundo nos foi informado em mensagem eletrônica de 25 de outubro de 2017, sendo resultado dos pagamentos de salários parciais dos funcionários.

E. Impostos

43. Verificamos as apurações de ICMS, livros de entradas e saídas, mas não houveram comprovantes de recolhimento disponibilizados.

COAGRO INDÚSTRIA E COMÉRCIO DE PRODUTOS ADROINDUSTRIAIS E FLORESTAIS LTDA

A. Situação Patrimonial

44. Segundo informações dos advogados das Recuperandas, a Coagro LTDA. mantém suas atividades em Minas Gerais, de forma reduzida e sem interrupção, com a exploração florestal de eucalipto e produção de carvão. Esperam que as atividades e a produção aumentem à medida que as atividades com ferro ligas, desenvolvidas pela Rotavi e Brimold, sejam retomadas a partir da liberação da intervenção judicial sofrida por estas Recuperandas e quando incluídas no processo de recuperação judicial a partir de Agravo de Instrumento interposto por parte do Grupo.

45. Não houve grande variação nas demonstrações no período analisado.

LASPRO

CONSULTORES

46. A alínea relacionada a título a receber não apresentou variação nos meses analisados, demonstrando que não estão sendo considerados juros mensais sobre esses direitos. Não pudemos analisar a quem se referem esses títulos, pois não consta nos balancetes sua origem.

47. Dentro da rubrica estoques, há R\$ 9,9 milhões (nove milhões e novecentos mil reais) contabilizados como produtos acabados em outubro de 2017, saldo que não vem mostrando alteração no período apresentado nesse relatório dos quais há de se verificar sua obsolescência.

48. A rubrica de investimentos representa 38% do ativo total, a qual R\$ 55 milhões (cinquenta e cinco milhões de reais) referem-se à manutenção de projetos florestais.

49. A maior representatividade do ativo é a conta relacionada a empresas ligadas que, em outubro, perfaz 49% do total com R\$ 76,7 milhões (setenta e seis milhões e setecentos mil reais) contabilizados.

50. Em contrapartida, a maior rubrica do passivo, também se refere a dívidas com empresas ligadas, com um montante de R\$ 38,4 milhões (trinta e oito milhões e quatrocentos mil reais) em outubro de 2017.

51. As representatividades supracitadas indicam a forte dependência operacional da Recuperanda de empresas do mesmo grupo.

LASPRO

CONSULTORES

Em R\$

Balço Patrimonial	jul/17	ago/17	set/17	out/17
Ativo	158.155.401	158.168.284	158.106.625	158.000.344
Circulante	16.865.940	17.035.367	17.130.263	17.163.410
Disponível	8.416	8.988	8.920	8.920
Clientes	446.296	480.796	482.088	482.088
Adiantamentos a Fornecedores	617.207	607.439	648.007	651.862
Títulos a Receber	1.113.192	1.113.192	1.113.192	1.113.192
Títulos a Receber Control/Colig	- 87.184	1.241	6.472	1.321
Impostos a Recuperar	1.794.074	1.808.160	1.822.249	1.837.618
Outros Créditos	173.694	173.694	176.694	176.694
Importação em Andamento	626.302	626.302	626.302	626.302
Estoques	12.173.943	12.213.457	12.242.668	12.261.742
Despesas Antecipadas	-	2.098	3.671	3.671
Não Circulante	141.289.461	141.132.917	140.976.362	140.836.934
Depósitos Judiciais	276.180	276.191	276.191	276.191
Mútuos Financeiros	- 17.128	- 17.128	- 17.128	-
Investimentos	59.392.728	59.392.728	59.392.728	59.392.728
Empresas Ligadas	76.742.164	76.742.164	76.742.164	76.742.164
Diferido	718.533	718.533	718.533	718.533
Imobilizado	22.226.160	22.226.160	22.226.160	22.226.160
(-) Depreciação e Exaustão Acumulada	- 18.049.176	- 18.205.731	- 18.362.287	- 18.518.842

52. A Recuperanda contabilizou, em outubro de 2017, R\$ 38,4 milhões (trinta e oito milhões e quatrocentos mil reais) a pagar a empresas relacionadas ao grupo. O valor mais relevante é com a Rotavi, com saldo de R\$ 32 milhões (trinta e dois milhões de reais) no referido mês.

53. Há R\$ 100,3 milhões (cem milhões e trezentos mil reais) contabilizados como lucros acumulados e causa estranheza esse valor estar sem contabilização em reservas específicas ou distribuição.

Em R\$

Balço Patrimonial	jul/17	ago/17	set/17	out/17
Passivo	158.155.401	158.168.284	158.106.625	158.000.344
Circulante	3.013.490	3.032.484	3.094.972	3.089.481
Empréstimos e Financiamentos	290.322	290.322	290.322	290.322
Fornecedores	357.558	367.706	370.713	363.042
Obrigações Fiscais	596.005	597.356	599.306	601.429
Obrigações Trabalhistas	1.478.863	1.485.049	1.519.780	1.536.278
Outras Obrigações	290.742	292.051	314.850	298.410
Não Circulante	38.613.493	38.850.759	38.978.092	39.139.674
Perceamento de Impostos	673.285	672.745	672.205	671.665
Contas Correntes c/ Control/Colig	37.940.208	38.178.014	38.305.887	38.468.009
Patrimônio Líquido	116.528.419	116.285.040	116.033.561	115.771.189
Capital Social	17.500.000	17.500.000	17.500.000	17.500.000
Reservas de Capital	11.289	11.289	11.289	11.289
Reservas Estatutárias	73.850	73.850	73.850	73.850
Lucros ou Prejuízos Acumulados	100.300.303	100.300.303	100.300.303	100.300.303
Resultado do Exercício	- 1.357.023	- 1.600.401	- 1.851.881	- 2.114.252

B. Demonstração do Resultado do Exercício

54. A Recuperanda vem auferindo receita de maneira irregular, sendo que em alguns meses não houve faturamento, acumulando R\$ 404 mil (quatrocentos e quatro mil reais) em 2017. Na demonstração é possível visualizar que há meses em que há faturamento, mas não foram contabilizados os impostos dedutíveis dessa receita.

55. Os custos e despesas operacionais totalizaram R\$ 2,4 milhões (dois milhões e quatrocentos mil reais) gerando o resultado líquido da operação de R\$ 2,1 milhões (dois milhões e cem mil reais) em prejuízos.

56. Apesar de não apresentar faturamento, a Recuperanda contabilizou, em outubro, além de custos de produtos vendidos, custos referente a depreciação, serviço de terceiro e outros de menor importância.

57. As despesas tributárias tiveram grande variação de setembro para outubro, das quais não identificamos sua origem pelas informações contábeis.

58. Os custos contabilizados no ano são 4 vezes maiores do que a receita líquida, sendo suficientes para deixar a Recuperanda com prejuízos acentuados.

Em R\$ - mensal

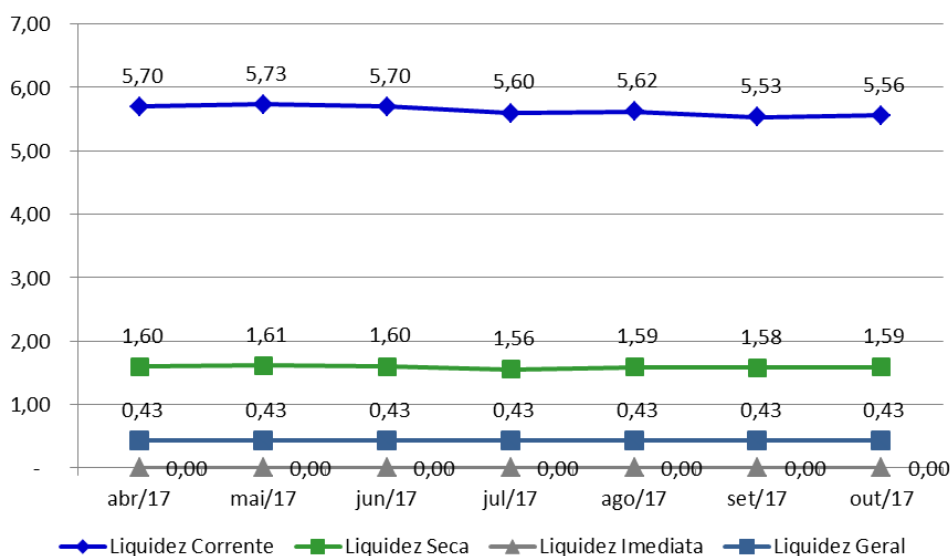
Demonstração do Resultado	jul/17	ago/17	set/17	out/17	2017	ΔV
Vendas no Mercado Interno	-	33.939	8.163	-	404.232	
(-) Deduções das Receitas	-	-	-	-	33.497	
Receita Operacional Líquida	-	33.939	8.163	-	370.735	100%
(-) Custos	- 162.784	- 213.054	- 181.510	- 175.940	- 1.718.937	-464%
Resultado Operacional Bruto	- 162.784	- 179.115	- 173.348	- 175.940	- 1.348.203	-364%
(-) Despesas Operacionais	- 88.830	- 63.164	- 77.136	- 85.470	- 755.759	-204%
(-) Despesas com Vendas	-	-	-	-	-	0%
(-) Despesas com Pessoal	- 62.481	- 61.370	- 70.799	- 58.878	- 605.656	-163%
(-) Despesas Tributárias	- 4.579	- 27.402	- 584	- 5.279	- 16.588	-4%
(-) Despesas Administrativas	- 21.770	- 29.196	- 5.754	- 21.312	- 133.514	-36%
Resultado Operacional Líquido	- 251.614	- 242.280	- 250.484	- 261.410	- 2.103.961	-568%
(-) Despesas Financeiras	- 461	- 1.780	- 995	- 962	- 9.157	-2%
Receitas Financeiras	0	682	-	0	785	0%
Resultado Financeiro	- 461	- 1.099	- 995	- 962	- 8.372	-2%
Resultado Não Operacional	- 1.265	0	0	-	- 1.919	-1%
Resultado antes do IR e CSLL	- 253.340	- 243.378	- 251.480	- 262.372	- 2.114.252	-570%
(-) Provisão para IR e CSLL	-	-	-	-	-	0%
Resultado Líquido do Exercício	- 253.340	- 243.378	- 251.480	- 262.372	- 2.114.252	-570%

C. Análise de Índices

59. Os índices da Recuperanda indicam que ela possui recursos para liquidar suas dívidas de curto prazo, mas tal índice considera os estoques de produtos que estão finalizados para venda e que, aparentemente, não tiveram saída nos últimos meses.

60. Considerando o longo prazo, restam somente R\$ 0,43 (quarenta e três centavos) para cada real devido, mostrando a situação de insolvência.

Índices de Liquidez



D. Funcionários

61. Não identificamos variação significativa na quantidade de funcionários no período analisado.

62. Foram disponibilizadas guias de FGTS, guia da previdência social, planilha de funcionários em férias, arquivo GFIP e folha de pagamento sintética os quais foram verificados, mas cabe destacar que não foram disponibilizados comprovantes de pagamento.

Funcionários	abr/17	mai/17	jun/17	jul/17	ago/17	set/17	out/17
Quantidade	N/I	14	15	16	15	16	16

63. Os funcionários da Recuperanda, assim como mencionado anteriormente e esclarecido pelos advogados da recuperanda, recebem somente parcialmente os seus salários, sendo que o salvo em aberto perfaz R\$ 30.625,91 (trinta mil, seiscentos e vinte e cinco reais e noventa e um centavos) conforme mensagem eletrônica de 25 de outubro de 2017.

E. Impostos

64. Não foram disponibilizados comprovantes de recolhimento de impostos e suas apurações, recebemos apenas os livros de saídas e livros de entradas.

ITALMAGNÉSIO S.A. INDÚSTRIA E COMÉRCIO.

A. Situação Patrimonial

65. Segundo informações fornecidas, a Recuperanda não tem atividade, uma vez que estas foram supridas por outras empresas do Grupo, e mantém parque industrial arrendado à Recuperanda Italspeed LTDA. para produção de rodas de alumínio. Segundo os advogados do grupo, os ativos da Italmagnésio S.A foram arrolados no Plano de Recuperação Judicial para alienação.

66. As contas patrimoniais da Recuperanda apresentaram poucas variações nos meses analisados, sendo indicativo de que não há operações.

67. No ativo, a rubrica de “Mútuos Financeiros” representou 36% do ativo total, estando relacionada, em sua totalidade, à Tonolli do Brasil LTDA., também em recuperação judicial. Ainda relacionado a empresas do grupo, identificamos os valores a receber contabilizados em “Empresas Ligadas”, as quais representaram 36% do ativo e totalizaram, em outubro, R\$ 52,6 milhões (cinquenta e dois milhões e seiscentos mil reais).

LASPRO

CONSULTORES

Em R\$

Empresas Relacionadas ao grupo	jul/17	ago/17	set/17	out/17
Mútuos Financeiros	37.403.317	37.403.317	37.403.317	37.403.317
Tonolli	37.403.317	37.403.317	37.403.317	37.403.317
Empresas Ligadas	52.685.630	52.685.630	52.685.630	52.685.630
Get Empreendimentos Agro Florestais L	20.006.554	20.006.554	20.006.554	20.006.554
Tonolli Do Brasil	4.438.416	4.438.416	4.438.416	4.438.416
GET EMPREEND. FLORESTAIS (agio)	32.679.075	32.679.075	32.679.075	32.679.075
Tonolli Do Brasil (Desagio)	- 4.438.415 -	- 4.438.415 -	- 4.438.415 -	- 4.438.415
Total	90.088.946	90.088.946	90.088.946	90.088.946

68. Verificamos que restam contabilizados na rubrica de investimento aproximadamente R\$ 810 mil (oitocentos e dez mil reais) relacionados a incentivos fiscais, sendo que não há variação de saldo nos meses analisados.

Em R\$

Balanco Patrimonial	jul/17	ago/17	set/17	out/17
Ativo	146.348.567	146.350.953	146.350.207	146.350.250
Circulante	502.812	505.198	504.452	504.496
Disponível	20.887	20.887	20.887	20.887
Adiantamentos a Fornecedores	658	658	658	658
Títulos a Receber - Control/Colig	- 2.386 -	- - -	746 -	703
Impostos a Recuperar	296.351	296.351	296.351	296.351
Outros Créditos	57.063	57.063	57.063	57.063
Contas Transitórias	3.724	3.724	3.724	3.724
Estoques	126.516	126.516	126.516	126.516
Não Circulante	145.845.755	145.845.755	145.845.755	145.845.755
Clientes no Exterior	21.860.757	21.860.757	21.860.757	21.860.757
Depósitos Judiciais	2.855.342	2.855.342	2.855.342	2.855.342
Mútuos Financeiros	37.403.317	37.403.317	37.403.317	37.403.317
Empréstimo Compulsório	5.837	5.837	5.837	5.837
Empresas Ligadas	52.685.630	52.685.630	52.685.630	52.685.630
Investimentos	1.178.883	1.178.883	1.178.883	1.178.883
(-) Provisão para Perdas	- 209.850 -	- 209.850 -	- 209.850 -	- 209.850
Imobilizado	40.740.863	40.740.863	40.740.863	40.740.863
(-) Depreciação e Amortização Acumulada	- 13.203.804 -	- 13.203.804 -	- 13.203.804 -	- 13.203.804
Diferido	2.528.781	2.528.781	2.528.781	2.528.781

Brasil

Rua Major Quedinho, 111 - 18º andar
01050-030 - São Paulo
www.lasproconsultores.com.br
Fone: +55-11-3211-3010
Fax: +55-11-3255-3727
72-837.1 DL EK

Itália

Edoardo Ricci Avvocati
Via Visconti di Modrone nº 8/10
20122 - Milão
www.edoardoricci.it
Fone: + 39-02 79 47 65
Fax: + 39-02 78 44 97

69. A maior dívida contabilizada é com parcelamentos de impostos, num montante de aproximadamente R\$ 74 milhões, equivalente a 72% das dívidas em aberto. Essa rubrica não sofreu alterações nos meses analisados, indicando que não estão ocorrendo pagamentos ou contabilização de juros.

70. No grupo de Patrimônio Líquido é possível visualizar a constituição de diversas reservas dos lucros alcançados em anos anteriores, sendo que o resultado de 2017 perfaz somente R\$ 14,8 mil (quatorze mil oitocentos mil reais) em prejuízos, corroborando com a falta de operação.

Em R\$

Balço Patrimonial	jul/17	ago/17	set/17	out/17
Passivo	146.348.567	146.350.953	146.350.207	146.350.250
Circulante	828.137	828.230	827.932	827.932
Fornecedores Nacionais	7.369	7.369	7.369	7.369
Obrigações Fiscais	546.813	546.813	546.813	546.813
Obrigações Trabalhistas	215.367	215.367	215.367	215.367
Outras Obrigações	58.588	58.680	58.383	58.383
Não Circulante	100.909.404	100.912.705	100.912.705	100.913.451
Empréstimos Diversos	26.444.018	26.444.018	26.444.018	26.444.018
Parcelamento de Impostos	73.725.551	73.725.551	73.725.551	73.725.551
Contas Correntes c/ Control/Colig	739.835	743.136	743.136	743.882
Patrimônio Líquido	44.611.026	44.610.018	44.609.570	44.608.867
Capital Social	36.835.077	36.835.077	36.835.077	36.835.077
Reservas de Capital	8.273.875	8.273.875	8.273.875	8.273.875
Reservas de Incentivos Fiscais	46.443	46.443	46.443	46.443
Reservas de Reavaliação	12.933.291	12.933.291	12.933.291	12.933.291
Ações em Tesouraria	- 12.727.531	- 12.727.531	- 12.727.531	- 12.727.531
Reservas Estatutárias	14.621.683	14.621.683	14.621.683	14.621.683
Lucros ou Prejuízos Acumulados	- 15.359.093	- 15.359.093	- 15.359.093	- 15.359.093
Resultado do Exercício	- 12.719	- 13.726	- 14.175	- 14.877

B. Demonstração do Resultado do Exercício

71. A Recuperanda não vem apresentando faturamento, demonstrando a situação de inatividade.

72. Causa estranheza a contabilização de impostos sobre a receita, sendo que não houve qualquer tipo de faturamento. Pela imaterialidade do saldo, desconsideraremos.

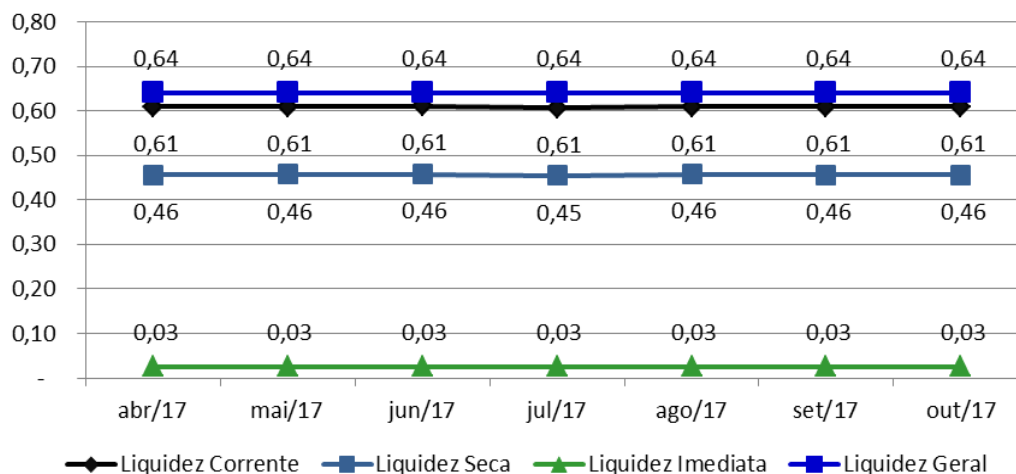
Em R\$ - mensal

Demonstração do Resultado	jul/17	ago/17	set/17	out/17	2017
Receita Bruta	-	-	-	-	-
(-) Deduções das Receitas	- 347	347	-	-	-
Receita Líquida	- 347	347	-	-	-
(-) Custos	-	-	-	-	-
Resultado Operacional Bruto	- 347	347	-	-	-
(-) Despesas Operacionais	- 2.849	- 1.352	- 448	- 703	- 14.531
(-) Despesas com Vendas	-	196	-	-	-
(-) Despesas Tributárias	- 450	- 961	-	-	- 2.787
(-) Despesas Administrativas	- 2.399	- 587	- 448	- 703	- 11.744
Resultado Operacional Líquido	- 3.196	- 1.005	- 448	- 703	- 14.531
(-) Despesas Financeiras	-	- 3	-	- 0	- 346
Receitas Financeiras	-	-	-	-	-
Resultado Financeiro	-	- 3	-	- 0	- 346
Resultado Não Operacional	-	-	-	-	-
Resultado antes do IR e CSLL	- 3.196	- 1.007	- 448	- 703	- 14.877
(-) Provisão para IR e CSLL	-	-	-	-	-
Resultado Líquido do Exercício	- 3.196	- 1.007	- 448	- 703	- 14.877

C. Análise de Índices

73. Os índices são calculados com base no balanço patrimonial, o qual não apresentou variação significativa e que, por consequência, manteve os índices sem variação, indicando a situação de insolvência da Recuperanda, que não possui recursos no ativo para liquidar suas dívidas do passivo, independente do prazo, apresentando R\$ 0,64 (sessenta e quatro centavos) para cada real devido (Liquidez Geral).

Índices de Liquidez



D. Funcionários

74. Não foram disponibilizadas informações ou documentações acerca de funcionários da Recuperanda.

E. Impostos

75. Verificamos livros de entradas e saídas, bem como apurações de ICMS, PIS e COFINS, os quais não contém valor.

MITO MINERAÇÃO TOCANTINS LTDA ME

A. Situação Patrimonial

76. Foi esclarecido que as atividades da Recuperanda com a exploração/mineração de Zirconita no Tocantins foram interrompidas, estando também à espera da retomada das atividades desenvolvidas pelas empresas Rotavi e Brimold.

LASPRO CONSULTORES

77. Não houve variações significativas nas contas patrimoniais, sendo possível que os números apresentados não estejam fidedignos à realidade.

Em R\$				
Balço Patrimonial	jul/17	ago/17	set/17	out/17
Ativo	4.327.541	4.321.111	4.328.266	4.336.871
Circulante	1.636.029	1.629.599	1.636.754	1.645.359
Disponível	54.940	54.940	54.940	54.940
Adiantamentos a Fornecedores	21.250	8.445	15.600	24.205
Títulos a Receber - Control/Colig	- 6.375	-	-	-
Impostos a Recuperar	17.142	17.142	17.142	17.142
Outros Créditos	3.000	3.000	3.000	3.000
Contas Transitórias	1.599	1.599	1.599	1.599
Estoques	1.544.474	1.544.474	1.544.474	1.544.474
Não Circulante	2.691.511	2.691.511	2.691.511	2.691.511
Depósitos Judiciais	40.129	40.129	40.129	40.129
Imobilizado	1.389.055	1.389.055	1.389.055	1.389.055
(-) Depreciação e Amortização Acumulada	- 277.442	- 277.442	- 277.442	- 277.442
Diferido	1.539.769	1.539.769	1.539.769	1.539.769

78. Em outubro foram contabilizados R\$ 5,8 milhões (cinco milhões e oitocentos mil reais) devidos às empresas relacionadas ao grupo, dos quais R\$ 5,6 milhões (cinco milhões e seiscentos mil reais) são pertencentes à Rotavi.

79. O resultado acumulado em 2017 foi de prejuízo no montante de R\$ 155 mil (cento e cinquenta e cinco mil reais).

Em R\$

Balço Patrimonial	jul/17	ago/17	set/17	out/17
Passivo	4.327.541	4.321.111	4.328.266	4.336.871
Circulante	1.834.742	1.838.552	1.850.089	1.863.683
Fornecedores Quirografários	164.683	164.683	164.683	164.683
Obrigações Fiscais	100.528	102.003	102.650	103.357
Obrigações Trabalhistas	1.521.072	1.523.408	1.534.297	1.547.184
Outras Obrigações	48.458	48.458	48.458	48.458
Não Circulante	6.023.446	6.042.336	6.054.747	6.063.352
Parcelamento de Impostos	200.708	200.708	200.708	200.708
Contas Correntes c/ Control/Colig	5.822.738	5.841.628	5.854.039	5.862.644
Patrimônio Líquido	- 3.530.647	- 3.559.778	- 3.576.570	- 3.590.164
Capital Social	2.715.000	2.715.000	2.715.000	2.715.000
Reservas de Capital	12.263	12.263	12.263	12.263
Reservas Estatutárias	30.349	30.349	30.349	30.349
Lucros ou Prejuízos Acumulados	- 6.192.353	- 6.192.353	- 6.192.353	- 6.192.353
Resultado do Exercício	- 95.906	- 125.037	- 141.829	- 155.423

B. Demonstração do Resultado do Exercício

80. Esta Recuperanda também não apresentou faturamento em 2017, tendo somente apropriado despesas.

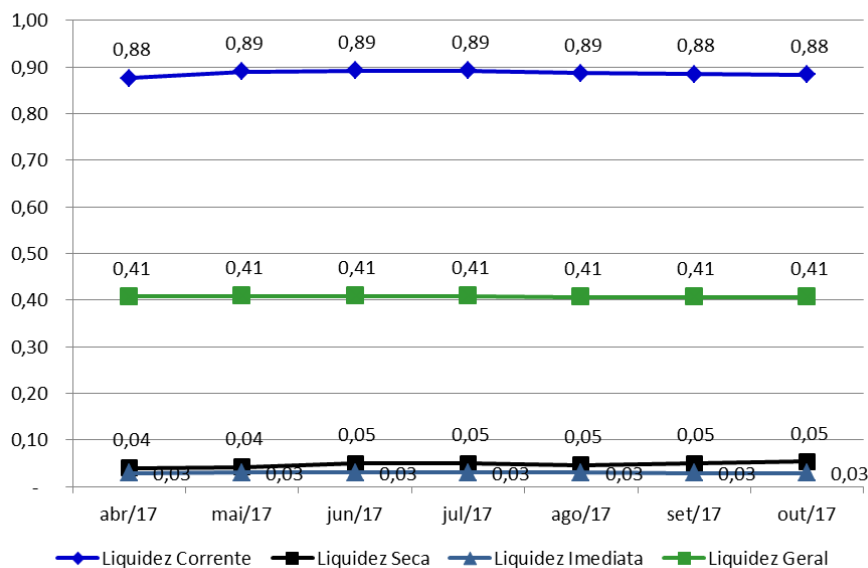
Em R\$

Demonstração do Resultado	jul/17	ago/17	set/17	out/17	2017
(-) Despesas Operacionais	-	29.130	16.792	13.594	155.423
(-) Despesas com Pessoal	-	29.130	16.771	13.594	153.402
(-) Despesas Administrativas	-	-	-	-	2.000
(-) Despesas Tributárias	-	-	21	-	21
Resultado Operacional Líquido	-	29.130	16.792	13.594	155.423
Resultado Financeiro	-	-	-	-	-
Resultado Não Operacional	-	-	-	-	-
Resultado antes do IR e CSLL	-	29.130	16.792	13.594	155.423
(-) Provisão para IR e CSLL	-	-	-	-	-
Resultado Líquido do Exercício	-	29.130	16.792	13.594	155.423

C. Análise de Índices

81. Os índices mostram que a Recuperanda é totalmente insolvente, ou seja, não possui recursos disponíveis para liquidar suas dívidas, apresentando R\$ 0,41 (quarenta e um centavos) para cada real devido em curto e longo prazo.

Índices de Liquidez



D. Funcionários

82. Foi disponibilizado relatório sintético da folha de pagamento, relatório GFIP e provisão de 13º salário e férias.

83. A documentação indica a permanência de 4 funcionários ativos na Recuperanda em outubro de 2017, mas sem disponibilização de comprovantes de pagamentos.

Funcionários	abr/17	mai/17	jun/17	jul/17	ago/17	set/17	out/17
Quantidade	N/I	5	5	5	5	5	4

N/I - Não Informado pela Recuperanda

E. Impostos

84. Verificamos livros de saída e de entradas, apurações de ICMS, PIS e COFINS, os quais se encontram sem valores.

85. Destacamos que os comprovantes de recolhimento não foram disponibilizados.

PLANTA 7 S.A. EMPREENDIMENTOS RURAIS

A. Situação Patrimonial

86. As informações disponibilizadas são de que a Recuperanda mantém-se de atividades agrícolas e florestais principalmente no estado da Bahia. Está, atualmente, parcialmente ativa, apenas com a manutenção florestal, também aguardando alterações na situação das empresas Brimoldi e Rotavi. Foi informado que as propriedades das cidades de Correntina/BA e Côcos/BA foram incluídas no plano de recuperação judicial para pagamento do passivo.

87. Identificamos que, segundo as demonstrações contábeis, os valores mais relevantes contabilizados no imobilizado da Recuperanda são de R\$ 696 mil (seiscentos e noventa e seis mil reais) e R\$ 462 mil (quatrocentos e sessenta e dois mil reais) referentes a edificações e máquinas, respectivamente. Outro valor de relevância no ativo está contabilizado na rubrica de investimentos totalizando R\$ 2,5 milhões (dois milhões e quinhentos mil reais) referentes à manutenção de projetos florestais.

88. Assim como nas outras Recuperandas, há pouca ou nenhuma variação nas contas apresentadas no balanço patrimonial, inclusive contas que deveriam possuir movimentação, como é o caso da depreciação acumulada, que deveria aumentar mensalmente por conta da apropriação das despesas.

89. Os valores relacionados aos estoques estão relacionados, em sua maioria, a produtos acabados. Tal conta não apresentou variação nos meses analisados, indicando que a Recuperanda não tem

movimentação de produtos, que estes estão obsoletos ou, ainda, que não está em atividade.

90. Assim como às outras Recuperandas, existia saldo credor na rubrica “Títulos a receber” que teve baixa em agosto de 2017. Ao analisarmos a conta de “Contas Correntes com Controladas/Coligadas” no passivo, identificamos que os valores a pagar à Carvovale e Coagro vêm aumentando mensalmente e valores relacionados a outras Recuperandas mantêm-se os mesmos.

91. A conta investimento está relacionada à manutenção de projetos florestais e, em minoria, a investimento em outras empresas no valor de quase R\$ 80 mil (oitenta mil reais).

Em R\$				
Balanço Patrimonial	jul/17	ago/17	set/17	out/17
Ativo	4.564.851	4.565.898	4.587.139	4.612.168
Circulante	780.432	781.480	802.721	827.750
Disponível	11.827	11.814	11.814	11.814
Depósitos Judiciais	224.914	224.914	224.914	224.914
Adiantamentos a Fornecedores	1.864	1.864	21.864	46.864
Títulos a Receber - Control/Colig	- 2.302	- 1.241	-	-
Impostos a Recuperar	59.569	59.569	59.569	59.598
Outros Créditos	2.182	2.182	2.182	2.182
Estoques	482.378	482.378	482.378	482.378
Não Circulante	3.784.418	3.784.418	3.784.418	3.784.418
Depósitos Judiciais LP	888.970	888.970	888.970	888.970
Investimentos	2.597.546	2.597.546	2.597.546	2.597.546
Imobilizado	1.430.233	1.430.233	1.430.233	1.430.233
(-) Depreciação Acumulada	- 1.132.331	- 1.132.331	- 1.132.331	- 1.132.331

92. Dos valores a pagar às empresas coligadas em outubro que totalizam R\$ 4,9 milhões (quatro milhões e novecentos mil reais), R\$3,8 milhões (três milhões e oitocentos mil reais) eram devidos à Rotavi.

93. Considerando as reservas feitas e os resultados de anos anteriores, há R\$ 6,8 milhões (seis milhões e oitocentos mil reais) em prejuízos contabilizados nessa Recuperanda até outubro de 2017.

Em R\$

Balço Patrimonial	jul/17	ago/17	set/17	out/17
Passivo	4.564.851	4.565.898	4.587.139	4.612.168
Circulante	590.904	590.379	596.978	596.235
Fornecedores	49.855	49.552	50.423	49.554
Obrigações Fiscais	169.759	169.759	169.759	169.759
Obrigações Trabalhistas	264.192	264.370	265.697	267.024
Outras Obrigações	107.098	106.698	111.098	109.898
Não Circulante	5.233.666	5.238.867	5.264.853	5.296.582
Parcelamento de Impostos	395.500	395.500	395.500	395.500
Contas Correntes c/ Control/Colig	4.838.166	4.843.367	4.869.353	4.901.083
Patrimônio Líquido	- 1.259.719	- 1.263.348	- 1.274.691	- 1.280.649
Capital Social	3.000.000	3.000.000	3.000.000	3.000.000
Reservas de Capital	2.388.232	2.388.232	2.388.232	2.388.232
Reserva de Incentivos Fiscais	11	11	11	11
Reservas de Reavaliação	20.841	20.841	20.841	20.841
Reservas Estatutárias	195.321	195.321	195.321	195.321
Lucros ou Prejuízos Acumulados	- 6.827.307	- 6.827.307	- 6.827.307	- 6.827.307
Resultado do Exercício	- 36.817	- 40.446	- 51.789	- 57.747

B. Demonstração do Resultado do Exercício

94. Não houve faturamento nessa Recuperanda em 2017, apenas apropriação de despesas, em sua maioria, relacionadas à folha de pagamento.

Em R\$

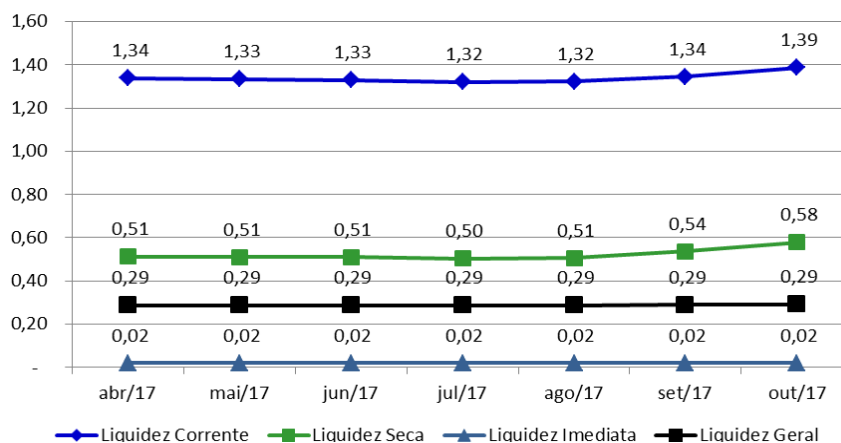
Demonstração do Resultado	jul/17	ago/17	set/17	out/17	2017
Receita Líquida	-	-	-	-	-
(-) Custos	- 395	- 230	- 991	- 406	- 3.448
Resultado Operacional Bruto	- 395	- 230	- 991	- 406	- 3.448
(-) Despesas Operacionais	- 4.577	- 3.352	- 10.352	- 5.552	- 53.943
(-) Despesas com Pessoal	- 4.577	- 3.352	- 5.552	- 3.052	- 45.151
(-) Despesas Administrativas	-	-	- 4.800	- 2.500	- 7.724
(-) Despesas Tributárias	-	-	-	-	- 1.068
Resultado Operacional Líquido	- 4.972	- 3.582	- 11.343	- 5.958	- 57.391
(-) Despesas Financeiras	- 47	- 47	-	-	- 356
Receitas Financeiras	-	-	-	-	-
Resultado Financeiro	- 47	- 47	-	-	- 356
Resultado Não Operacional	-	-	-	-	-
Resultado antes do IR e CSLL	- 5.019	- 3.629	- 11.343	- 5.958	- 57.747
(-) Provisão para IR e CSLL	-	-	-	-	-
Resultado Líquido do Exercício	- 5.019	- 3.629	- 11.343	- 5.958	- 57.747

C. Análise de Índices

95. O capital circulante líquido da Recuperanda é positivo, indicando que as dívidas, em sua maioria, podem ser pagas em curto prazo, mas ao verificar o índice de Liquidez Geral, fica clara a ausência de recursos, independentes do prazo, para liquidar essas dívidas, o qual indicou somente R\$ 0,29 (vinte e nove centavos) para cada real devido..

96. Cabe mencionar que o índice de liquidez corrente, o mais alto índice apresentado, considera os estoques, que podem estar obsoletos.

Índices de Liquidez



Brasil
Rua Major Quedinho, 111 - 18º andar
01050-030 - São Paulo
www.lasproconsultores.com.br
Fone: +55-11-3211-3010
Fax: +55-11-3255-3727
72-837.1 DL EK

Itália
Edoardo Ricci Avvocati
Via Visconti di Modrone n° 8/10
20122 - Milão
www.edoardoricci.it
Fone: + 39-02 79 47 65
Fax: + 39-02 78 44 97

D. Funcionários

97. Verificamos a folha de pagamento sintética, guia da previdência social, guia de recolhimento de FGTS e arquivo GFIP, os quais indicaram a permanência de dois funcionários ativos em outubro de 2017.

Funcionários	abr/17	mai/17	jun/17	jul/17	ago/17	set/17	out/17
Quantidade	N/I	3	3	3	2	2	2

N/I - Não Informado pela Recuperanda

E. Impostos

98. Não recebemos documentos acerca de impostos sendo apurações e comprovantes de recolhimentos.

TONOLLI DO BRASIL INDÚSTRIA E COMÉRCIO DE METAIS LTDA

A. Situação Patrimonial

99. Foi informado que as atividades desta Recuperanda também foram absorvidas pelas outras empresas do grupo e que os terrenos de Caçapava/SP e Jacareí/SP, foram incluídos no plano de recuperação judicial para alienação. Identificamos que existe, na rubrica de imobilizado, R\$ 3,1 milhões (três milhões e cem mil reais) relacionados a terrenos.

100. Não houve variação relacionada aos estoques dos quais estão, em sua totalidade, em poder de terceiros.

101. Ainda no ativo, a rubrica mais representativa é a referente a títulos a receber no longo prazo, perfazendo 13% do total em outubro de 2017, com quase R\$ 3 milhões (três milhões de reais).

LASPRO

CONSULTORES

Em R\$

Balço Patrimonial	jul/17	ago/17	set/17	out/17
ATIVO	23.111.235	23.117.010	23.139.180	23.153.197
Circulante	940.401	946.176	968.346	982.363
Disponível	29.422	29.422	29.422	29.422
Clientes Nacionais	578.536	584.152	606.322	621.391
Adiantamentos a Fornecedores	1.417	1.417	1.417	1.417
Títulos a Receber - Control/Colig	- 159	-	-	-
Impostos a Recuperar	321.170	321.170	321.170	320.118
Estoques	10.015	10.015	10.015	10.015
Não Circulante	22.170.835	22.170.835	22.170.835	22.170.835
Títulos a Receber	2.932.715	2.932.715	2.932.715	2.932.715
Depósitos Judiciais	721.033	721.033	721.033	721.033
Incentivos Fiscais	0	0	0	0
Diferido	6.802.414	6.802.414	6.802.414	6.802.414
Imobilizado	53.860.137	53.860.137	53.860.137	53.860.137
(-) Depreciação e Amortização Acumulada	- 42.145.465	- 42.145.465	- 42.145.465	- 42.145.465

102. No passivo, a maior dívida é a que se refere aos parcelamentos de impostos com pouco mais de R\$ 36 milhões (trinta e seis milhões de reais) os quais, aparentemente, não estão sendo pagos, pois não há alteração de saldo no período analisado.

103. Do saldo de R\$ 14,4 milhões (quatorze milhões e quatrocentos mil reais) referentes a valores a serem pagos às empresas do grupo, R\$ 14 milhões (quatorze milhões) são devido a Isa, da qual não temos informações adicionais.

104. Considerando as reservas feitas e lucros acumulados, a Recuperanda apresentou um resultado negativo de R\$ 44,9 milhões (quarenta e quatro milhões novecentos mil reais) em prejuízos até outubro de 2017.

Em R\$

Balço Patrimonial	jul/17	ago/17	set/17	out/17
PASSIVO	23.111.235	23.117.010	23.139.180	23.153.197
Circulante	300.972	300.972	305.795	300.972
Fornecedores Nacionais	30.233	30.233	30.233	30.233
Obrigações Fiscais	135.893	135.893	135.893	135.893
Obrigações Trabalhistas	129.219	129.219	129.219	129.219
Outras Obrigações	5.628	5.628	10.451	5.628
Não Circulante	67.713.925	67.714.083	67.714.083	67.714.083
Financiamentos	14.423.242	14.423.242	14.423.242	14.423.242
Parcelamento de Impostos	36.071.287	36.071.287	36.071.287	36.071.287
Fornecedores Nacionais LP	2.735.489	2.735.489	2.735.489	2.735.489
Contas Correntes c/ Control/Colig	14.483.906	14.484.064	14.484.064	14.484.064
Patrimônio Líquido	- 44.903.661	- 44.898.045	- 44.880.698	- 44.861.858
Capital Social	291	291	291	291
Reservas de Capital	37.121.179	37.121.179	37.121.179	37.121.179
Reservas de Reavaliação	390.937	390.937	390.937	390.937
Lucros ou Prejuízos Acumulados	- 82.487.499	- 82.487.499	- 82.487.499	- 82.487.499
Resultado do Exercício	71.430	77.046	94.393	113.233

B. Demonstração do Resultado do Exercício

105. A Recuperanda vem apresentando lucros, provavelmente equivocados, pois há meses em que não houve qualquer custo lançado, sendo indicador da falta de operação. Mas de acordo com a demonstração apresentada, há R\$ 113,2 mil (cento e treze mil e duzentos reais) em lucros contabilizados. Cabe mencionar que, caso o lucro seja real, a rentabilidade apresentada seria de 74% até outubro de 2017, índice bastante alto para qualquer empresa.

106. Causa estranheza que no mês de outubro a Recuperanda desconsiderou a despesas com energia elétrica contabilizada na rubrica "Despesas Administrativas" em setembro. Identificamos que ocorreu, no passivo, uma diminuição na rubrica "Outras obrigações" no mesmo montante, podendo se tratar de estorno ou de ajuste de despesas lançadas erroneamente.

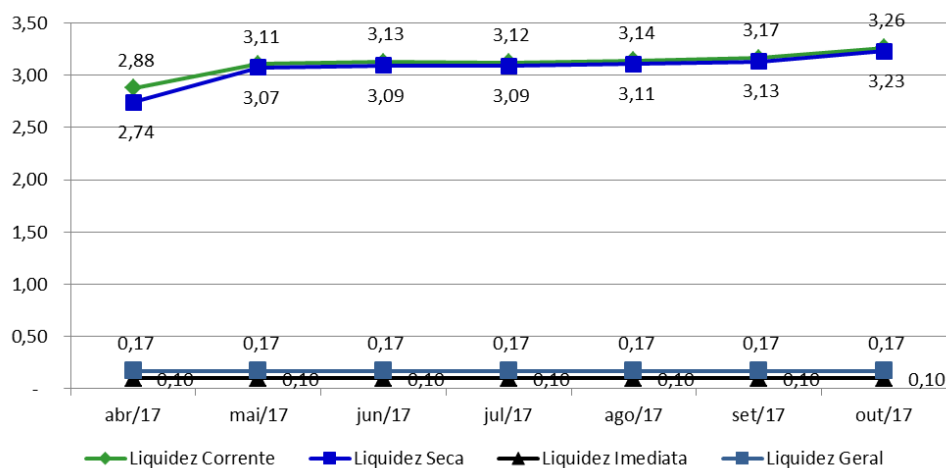
MENSAL

Demonstração do Resultado em:	ago/17	set/17	out/17	2017	ΔV
Vendas no Mercado Interno	5.616	22.170	10.119	148.919	
Revenda de Mercadorias	-	-	4.950	4.950	
(-) Deduções da Receita	-	-	1.052	1.052	
Receita Líquida	5.616	22.170	14.017	152.817	100%
(-) Custos	-	-	-	30.703	-20%
Resultado Operacional Bruto	5.616	22.170	14.017	122.114	80%
(-) Despesas Operacionais	-	4.823	4.823	8.881	-6%
(-) Despesas Administrativas	-	4.823	4.823	8.421	-6%
(-) Despesas Tributárias	-	-	-	460	0%
Resultado Operacional Líquido	5.616	17.347	18.840	113.233	74%
Resultado Financeiro	-	-	-	-	0%
Resultado Não Operacional	-	-	-	-	0%
Resultado antes do IR e CSLL	5.616	17.347	18.840	113.233	74%
(-) Provisão para IR e CSLL	-	-	-	-	0%
Resultado Líquido do Exercício	5.616	17.347	18.840	113.233	74%

C. Análise de Índices

107. Apenas 0,4% das dívidas estão contabilizadas no curto prazo, tendo R\$ 67,7 milhões (sessenta e sete milhões e setecentos mil reais) no passivo não circulante (longo prazo). Por isso, os índices abaixo indicam que, em curto prazo, há recursos para liquidar as dívidas de curto prazo, mas essa afirmação não é correta, uma vez que desconsiderando o fator tempo, a Recuperanda apresenta R\$ 0,17 (dezessete centavos) para cada R\$ 1,00 (um real) que é devido.

Índices de Liquidez



D. Funcionários

108. Não recebemos documentação referente a funcionários nessa Recuperanda, sendo possível que não haja funcionários registrados.

E. Impostos

109. Verificamos nos livros fiscais de saída os valores das receitas contabilizadas nas demonstrações dos resultados.

110. As apurações de ICMS, PIS e COFINS foram apresentadas sem conter valores. Nenhum comprovante de pagamento foi disponibilizado.

II – DO ENCERRAMENTO

111. Há Recuperandas que não apresentam operações, algumas tendo variações nas contas contábeis e saldos que causam estranheza, de modo que é provável que os números apresentados nas demonstrações financeiras possam não ser fiéis à realidade.

112. Ao questionarmos a diferença da folha de pagamento com os comprovantes enviados, foi esclarecido que os valores são pagos conforme disponibilidade de caixa, podendo não corresponder ao real valor devido e que não compreende a certo período de atraso, estando todos os funcionários incluídos nesse cenário. Os valores em atraso, de acordo com mensagem eletrônica recebida em 25 de outubro de 2017 eram:

LASPRO

CONSULTORES

Em R\$	
Abertura dos valores devidos à funcionários	25/out/17
Italspeed	1.573.384,36
Carvovale	262.433,05
Coagro	30.625,91
Planta7	1.725,00
Mito	12.515,00
Total	1.880.683,32

113. Solicitamos os comprovantes de pagamentos de salários dos funcionários ativos dos meses abrangidos no presente relatório.

114. Foi informado que no ultimo trimestre de 2017, esperava-se que a situação das pendencias dos pagamentos dos salários dos colaboradores estaria normalizada. Informem-nos o saldo atual dessas pendências.

115. Aos representantes das Recuperandas, solicitamos para os próximos meses:

- i. Restam pendentes os comprovantes de recolhimento de impostos;
- ii. O relatório de estoques enviado é somente a abertura da rubrica contábil. O relatório de estoque solicitado é o inventário, discriminado por itens e quantificado com o saldo condizente com o contabilizado;
- iii. Apresentem relatórios com as datas base aos quais se referem, preferencialmente, ao último dia do mês;
- iv. Conciliação dos valores a pagar e a receber entre as empresas do grupo apresentados nas demonstrações contábeis.

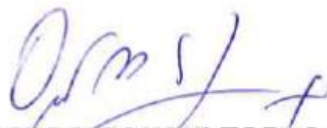
116. Referente à Carvovale – As despesas financeiras contabilizadas mensalmente resultam de qual operação?

LASPRO
CONSULTORES

117. Sendo o que tinha para o momento, esta Administradora Judicial se coloca a inteira disposição de Vossa Excelência, dos nobres advogados das Recuperandas, dos credores, bem como do ilustre representante do Ministério Público para quaisquer esclarecimentos que se façam necessários.

Termos em que, pede deferimento.

São Paulo, 12 de dezembro de 2017.



LASPRO CONSULTORES LTDA.

Administradora Judicial

Oreste Nestor de Souza Laspro

OAB/SP nº 98.628