

**EXCELENTÍSSIMO SENHOR DOUTOR JUIZ DE DIREITO DA 07ª VARA CÍVEL
DA COMARCA DE SANTO ANDRÉ, ESTADO DE SÃO PAULO**

Recuperação Judicial

Autos nº 1018816-44.2016.8.26.0554

LASPRO CONSULTORES LTDA., já qualificada nestes autos, nesse ato representada por **ORESTE NESTOR DE SOUZA LASPRO**, inscrito da OAB/SP sob nº 98.628, e no CPF/MF nº 106.450.518-02, nomeada Administradora Judicial nos autos da Recuperação Judicial em epígrafe, requerida por **UNNA PARTICIPAÇÕES S/A e OUTRAS – GRUPO UNNA**, em curso perante esse R. Juízo, vem à presença de Vossa Excelência, com fulcro no artigo 22, II, “c”, da Lei nº 11.101/2005, apresentar o presente **Relatório das Atividades das Recuperandas**, referente ao período de **maio e junho de 2017**.

1. Em consonância com o disposto nas alíneas “a” e “c”, inciso II, do artigo 22 da Lei nº 11.101/05 – Lei de Recuperação de Empresas e Falências (“LREF”), a Laspro Consultores Ltda, Administradora Judicial nomeada, submete à apreciação de Vossa Excelência o Relatório de Atividades, tomando-se como base as informações do período de maio e junho de 2017, das empresas **UNNA PARTICIPAÇÕES S/A e OUTRAS – GRUPO UNNA**, (em Recuperação Judicial), doravante “Recuperandas”.

Brasil
Rua Major Quedinho, 111 - 18º andar
01050-030 - São Paulo
www.lasproconsultores.com.br
Fone: +55-11-3211-3010
Fax: +55-11-3255-3727

Itália
Edoardo Ricci Avvocati
Via Visconti di Modrone nº 8/10
20122 - Milano
www.edoardoricci.it
Fone: + 39-02 79 47 65
Fax: + 39-02 78 44 97

2. Cabe observar que as Recuperandas são as responsáveis pelo fornecimento das informações acerca de suas atividades contempladas neste Relatório, inclusive sob as penas do artigo 171, da Lei 11.101/05.

I. DA SITUAÇÃO OPERACIONAL

3. A situação operacional é apresentada a partir dos documentos solicitados às Recuperandas conforme: **(A)** Situação Patrimonial; **(B)** Demonstração do Resultado do Exercício; **(C)** Análise de Índices; **(D)** Funcionários; **(E)** Impostos; **(F)** Demais Relatórios.

UNNAFIBRAS TÊXTIL LTDA

A. Situação Patrimonial

4. Foram apresentadas informações compiladas das demonstrações contábeis de janeiro a junho de 2017, as quais foram disponibilizadas pela Recuperanda e serão exibidas neste relatório de forma transcrita com sua representação em milhares de reais.

5. Verificou-se que os “Estoques” aumentaram aproximadamente 54% de maio para junho de 2017. Esse aumento possivelmente foi causado pela falta de venda de itens, uma vez que o faturamento foi abaixo da média nesse período, concomitante às compras de mercadorias, pois a rubrica de “Impostos a Recuperar”, que são os impostos recuperáveis sobre as compras, aumentou 59%.

6. As contas no passivo não apresentaram grandes variações no período, valendo citar que a rubrica onde são contabilizados os “Empréstimos e Financiamentos” teve aumento em todos os meses do ano.

7. O prejuízo acumulado pela Recuperanda no primeiro semestre de 2017, considerando os resultados anteriores, foi de R\$ 153.327.000,00 (cento e cinquenta e três milhões, trezentos e vinte e sete mil reais) negativos.

Balço Patrimonial em: (mil)	jan/17	fev/17	mar/17	abr/17	mai/17	jun/17
ATIVO	68.220	67.277	67.011	65.904	64.959	64.672
Circulante	5.299	4.867	5.110	4.512	4.076	4.297
Caixa e Equivalentes de Caixa	24	24	31	34	19	20
Contas a Receber	2.600	2.614	2.130	2.043	1.945	1.006
Estoques	2.009	1.811	2.564	2.132	1.792	2.763
Impostos a Recuperar	298	344	367	303	320	508
Outros Créditos	368	74	18	-	-	-
Não Circulante	62.921	62.410	61.901	61.392	60.883	60.375
IR e CS Diferidos	14.375	14.375	14.375	14.375	14.375	14.375
Depósitos Judiciais	849	849	849	850	850	850
Impostos a Recuperar	-	-	-	-	-	-
Imobilizado	47.697	47.186	46.677	46.167	45.658	45.150

Balço Patrimonial em: (mil)	jan/17	fev/17	mar/17	abr/17	mai/17	jun/17
PASSIVO	68.220	67.277	67.011	65.904	64.959	64.672
Circulante	103.410	104.074	110.034	111.912	112.734	113.762
Fornecedores	18.283	18.022	18.896	19.211	19.703	19.979
Salários e Encargos Sociais	9.741	10.387	12.895	13.868	14.269	14.627
Impostos a Recolher	5.115	5.317	7.989	8.203	8.315	8.318
Empréstimos e Financiamentos	40.427	40.668	41.143	41.507	41.924	42.395
Empréstimo com Partes Relacionadas	24.725	24.878	24.580	24.691	24.491	24.388
Outras Contas a Pagar	5.119	4.802	4.531	4.432	4.032	4.055
Não Circulante	69.489	69.858	71.342	71.970	73.433	74.889
Impostos a Recolher	13.709	13.709	13.126	13.341	13.341	13.341
Provisões para Contingências	9.914	9.567	9.587	9.393	9.413	9.433
Empréstimos com Acionistas	45.866	46.582	48.629	49.236	50.679	52.115
Empréstimos e Financiamentos	-	-	-	-	-	-
PATRIMÔNIO LÍQUIDO	-104.679	-106.655	-114.365	-117.978	-121.208	-123.979
Capital Social	14.793	14.793	14.793	14.793	14.793	14.793
Ajustes de Avaliação Patrimonial	16.522	16.522	16.522	16.522	16.522	16.522
Ações em Tesouraria	- 1.967	- 1.967	- 1.967	- 1.967	- 1.967	- 1.967
Resultados Acumulados	-134.027	-136.003	-143.713	-147.326	-150.556	-153.327

B. Demonstração do Resultado do Exercício

Brasil
Rua Major Quedinho, 111 - 18º andar
01050-030 - São Paulo
www.lasproconsultores.com.br
Fone: +55-11-3211-3010
Fax: +55-11-3255-3727

Itália
Edoardo Ricci Avvocati
Via Visconti di Modrone n° 8/10
20122 - Milano
www.edoardoricci.it
Fone: + 39-02 79 47 65
Fax: + 39-02 78 44 97

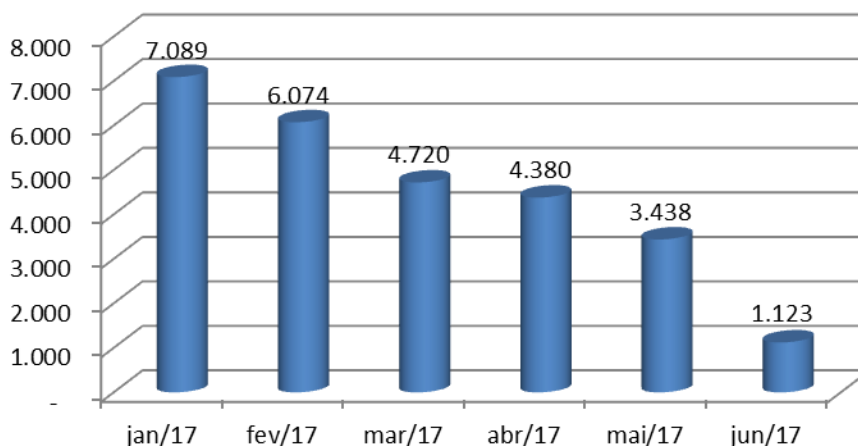
8. A Demonstração do Resultado, a seguir, está apresentada com valores mensais do primeiro semestre de 2017, em milhares de reais.

9. Destaca-se que os custos da Recuperanda ultrapassam 43% do total da receita líquida obtida no ano, impossibilitando a obtenção de resultados positivos.

Demonstração do Resultado do Exercício em: (mil)	jan/17	fev/17	mar/17	abr/17	mai/17	jun/17	2017	ΔV
Receita Bruta de Vendas	7.089	6.074	4.720	4.380	3.438	1.123	26.823	
(-) Devoluções	- 66	- 340	- 947	- 486	- 599	- 997	- 3.435	
(-) Impostos Sobre Vendas	- 1.512	- 1.169	- 791	- 848	- 559	- 33	- 4.912	
Receita Líquida de Vendas	5.511	4.565	2.982	3.047	2.280	93	18.477	100%
(-) Custo das Vendas	- 6.607	- 5.180	- 4.385	- 4.988	- 3.902	- 1.385	-26.446	-143%
Resultado Operacional Bruto	- 1.096	- 615	- 1.403	- 1.941	- 1.622	- 1.292	- 7.969	-43%
(-) Despesas Administrativas e Comerciais	- 490	- 362	- 323	- 282	- 341	- 282	- 2.080	-11%
(-) Participações em Controladas	-	-	-	-	-	-	-	0%
(-) Provisão para Contingências / Realiz. Ativos	-	-	-	-	-	-	-	0%
Resultado Operacional Líquido	- 1.586	- 976	- 1.726	- 2.223	- 1.963	- 1.574	-10.049	-54%
Resultado Financeiro	- 974	- 1.330	- 5.983	- 1.390	- 1.268	- 1.197	-12.142	-66%
Resultado Antes do IR e CS	- 2.560	- 2.307	- 7.709	- 3.613	- 3.231	- 2.771	-22.191	-120%
(-) Provisão para IR e CSLL	-	-	-	-	-	-	-	0%
Resultado do Exercício	- 2.560	- 2.307	- 7.709	- 3.613	- 3.231	- 2.771	-22.191	-120%

10. No gráfico abaixo é possível visualizar a queda exponencial mensal do faturamento mensal:

Faturamento



11. De janeiro a junho de 2017, a Recuperanda acumulou um resultado de R\$ 22.191.000,00 (vinte e dois milhões, cento e noventa e um mil reais) negativos.

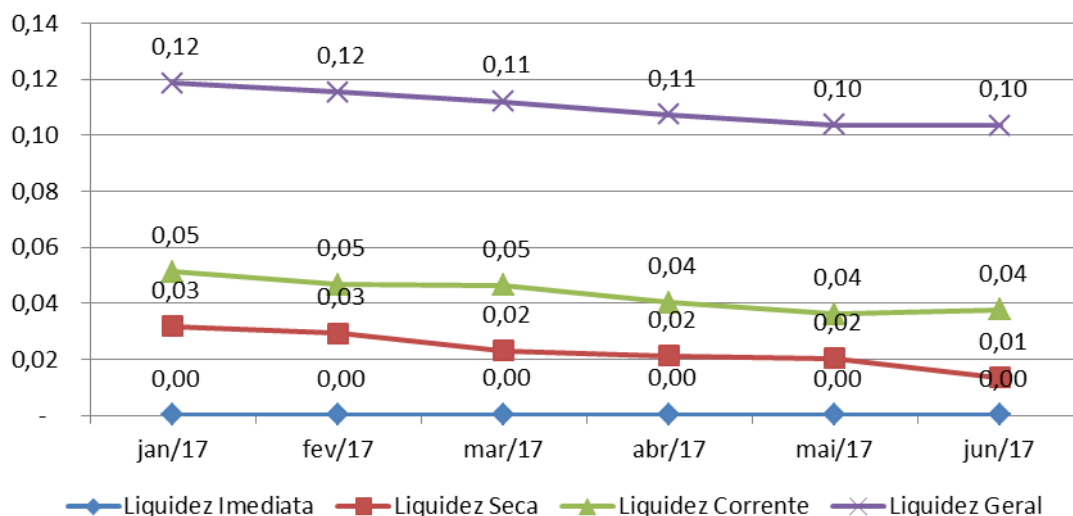
C. Análise de Índices

12. A Recuperanda encontra-se insolvente, o que significa que seus passivos são superiores aos seus ativos.

13. O melhor índice da Recuperanda é o de “Liquidez Geral”, no qual verifica-se que em maio e em junho de 2017 possuía apenas R\$ 0,10 (dez centavos) para quitar cada R\$ 1,00 (um real) de dívidas, considerando os recursos de curto e longo prazos.

14. Os índices praticamente não apresentaram variações no período analisado, refletindo que as contas patrimoniais também não oscilaram de forma significativa.

Índices de Liquidez



D. Funcionários

15. A Recuperanda disponibilizou planilha com a provisão de férias e décimo terceiro salário dos funcionários, e o resumo da folha de pagamento dos meses de maio e junho de 2017, em que constata-se redução considerável de seu quadro de funcionários, conforme segue no quadro abaixo, mas o suficiente para ainda poder continuar operando:

Quantidade de Funcionários em:	nov/16	dez/16	jan/17	fev/17	mar/17	abr/17	mai/17	jun/17
Unna Fibras	176	170	178	175	179	176	130	127

16. Não restaram enviados comprovantes de rescisões de contratos de trabalho, bem como comprovantes de recolhimento das contribuições sociais, tais como FGTS – SEFIP e INSS – GPS.

E. Impostos

17. Em relação aos meses de maio e junho de 2017, a Recuperanda enviou a apuração do ICMS e o protocolo de envio da GIA (Guia de

Informação e Apuração do ICMS), recibo de entrega de escrituração fiscal digital (SPED) referente às contribuições, recibo de entrega de escrituração fiscal digital (SPED) referente ao ICMS e IPI, e o LALUR (Livro de Apuração do Lucro Real), para fins de cálculo do IR e CSLL, os quais foram verificados.

18. Também foi enviada a DCTF (Declaração de Débitos e Créditos Tributários Federais) dos meses de março e abril de 2017.

19. Todavia, não foram remetidos comprovantes de recolhimento dos impostos.

F. Demais Relatórios

20. A Recuperanda apresentou os seguintes documentos complementares nos meses em referência, os quais foram analisados:

- (i) Fluxo de Caixa consolidado das Recuperandas;
- (ii) Razão Contábil;
- (iii) Relatório Analítico de Compras – em que se constataram compras no montante de pouco mais de R\$ 2.400.000,00 (dois milhões e quatrocentos mil reais);
- (iv) Relatório Analítico de Vendas – os valores constantes deste relatório são divergentes em relação aos saldos apresentados na “Demonstração do Resultado do Exercício”, apresentando R\$ 1.302.845,00 (um milhão, trezentos e dois mil, oitocentos e quarenta e cinco reais) em vendas;
- (v) Relatório de Contas a Pagar de forma consolidada;

- (vi) Registro de Inventário dos Estoques – balancete com valores condizentes, mas há itens nele que não constam do relatório;
- (vii) Planilha de Controle de Empréstimos – apresenta saldo condizente com o contabilizado, mas verificou-se que há empréstimos com vencimento superior a um ano e, nesse caso, a correta contabilização seria no longo prazo, com referência às parcelas vincendas após um ano;
- (viii) Extratos Bancários – foram apresentados seis extratos bancários referentes ao mês de junho de 2017 e também suas conciliações.

REPET - RECICLAGEM DE TERMOPLÁSTICOS LTDA. (REPET SP)

A. Situação Patrimonial

21. Seguem apresentadas, de forma comparativa e em milhares de reais, informações compiladas das demonstrações contábeis de janeiro a junho de 2017, disponibilizadas pela Recuperanda.

22. De forma geral, as contas patrimoniais não apresentaram variação de monta.

23. Cabe mencionar que o passivo tributário apresentado nos balanços, em curto e longo prazos, é de R\$ 6.345.000,00 (seis milhões, trezentos e quarenta e cinco mil reais), nas rubricas de “Impostos a Recolher”.

24. Através do balanço patrimonial, constata-se que a rubrica mais representativa do ativo é a de “Créditos com Partes Relacionadas”, sendo 93% do ativo de curto prazo; se esses créditos forem com as outras Recuperandas, há um equívoco na classificação dos mesmos como recebíveis no curto prazo.

25. O prejuízo acumulado até junho de 2017, considerando os resultados anteriores, foi de R\$ 19.992.000,00 (dezenove milhões, novecentos e noventa e dois mil reais).

Balanço Patrimonial em: (mil)	jan/17	fev/17	mar/17	abr/17	mai/17	jun/17
ATIVO	50.158	48.827	47.786	47.498	47.016	46.636
Circulante	15.592	15.830	15.572	15.671	15.610	15.886
Caixa e Equivalentes de Caixa	-	-	-	-	2	1
Contas a Receber	39	39	39	39	39	39
Estoques	129	178	206	103	240	620
Créditos com Partes Relacionadas	14.976	15.183	14.902	15.129	14.906	14.795
Impostos a Recuperar	446	429	424	399	423	431
Outros Créditos	2	1	1	1	-	-
Não Circulante	34.566	32.997	32.214	31.827	31.406	30.750
Depósitos Judiciais	145	145	145	145	145	145
Impostos a Recuperar	39	39	39	39	39	39
Investimento em Controladas	28.467	26.955	26.229	25.899	25.535	24.928
Imobilizado	5.915	5.858	5.801	5.744	5.687	5.638

Balanço Patrimonial em: (mil)	jan/17	fev/17	mar/17	abr/17	mai/17	jun/17
PASSIVO	50.158	48.827	47.786	47.498	47.016	46.636
Circulante	6.519	6.832	8.172	8.569	9.195	9.885
Fornecedores	801	941	974	1.076	1.390	1.460
Salários e Encargos Sociais	2.914	3.027	3.451	3.730	4.128	4.546
Impostos a Recolher	2.052	2.077	2.942	2.957	2.961	3.083
Empréstimos e Financiamentos	537	537	537	552	552	552
Outras Contas a Pagar	215	250	268	254	164	244
Não Circulante	4.022	3.969	3.969	3.969	3.967	3.895
Impostos a Recolher	3.262	3.262	3.262	3.262	3.262	3.262
Provisões para Contingências	760	707	707	707	705	625
Empréstimos com Acionistas	-	-	-	-	-	8
PATRIMÔNIO LÍQUIDO	39.617	38.026	35.645	34.960	33.854	32.856
Capital Social	48.260	48.260	48.260	48.260	48.260	48.260
Ajustes de Avaliação Patrimonial	4.588	4.588	4.588	4.588	4.588	4.588
Resultados Acumulados	-13.231	-14.822	-17.203	-17.888	- 18.994	- 19.992

B. Demonstração do Resultado do Exercício

26. A Demonstração do Resultado que segue está apresentada com valores mensais de janeiro a junho de 2017, em milhares de reais.

27. Observa-se que apenas os custos das vendas já ultrapassam a receita líquida da Recuperanda em 81%.

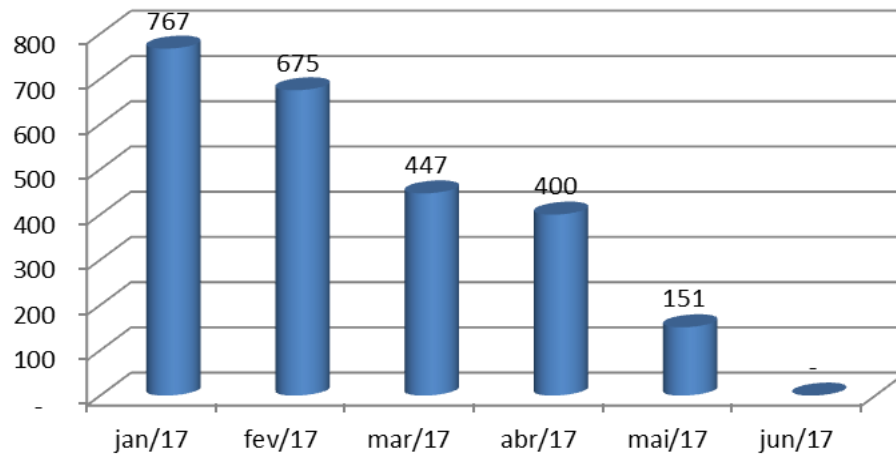
28. Assim, o resultado financeiro da Recuperanda representa 69% da receita líquida obtida no mês, sendo desproporcional aos empréstimos apresentados no balanço patrimonial.

29. Nesse primeiro semestre de 2017, a Recuperanda apresentou resultado de R\$ 6.007.000,00 (seis milhões e sete mil reais) negativos.

Demonstração do Resultado em:	jan/17	fev/17	mar/17	abr/17	mai/17	jun/17	2017	ΔV
Receita Bruta de Vendas	767	675	447	400	151	-	2.440	
(-) Impostos Sobre Vendas	- 97	- 83	- 57	- 52	- 17	-	- 306	
Receita Líquida de Vendas	670	592	390	348	134	-	2.134	100%
(-) Custo das Vendas	- 951	- 627	- 811	- 660	- 814	- 6	- 3.869	-181%
Resultado Operacional Bruto	- 281	- 35	- 421	- 312	- 680	- 6	- 1.735	-81%
(-) Despesas Administrativas	- 50	- 54	- 74	- 43	- 48	- 45	- 314	-15%
(-) Participações	- 1	- 400	- 727	- 329	- 365	- 606	- 2.428	-114%
(-) Provi. para Contin./Realiz. Ativos	-	-	-	-	-	-	-	0%
Resultado Operacional Líquido	- 332	- 489	- 1.222	- 684	- 1.093	- 657	- 4.477	-210%
Resultado Financeiro	- 14	- 2	- 1.159	- 11	- 4	- 274	- 1.464	-69%
Resultado Antes do IR e CSLL	- 346	- 491	- 2.381	- 695	- 1.097	- 931	- 5.941	-278%
(-) Provisão para IR e CSLL	-	-	-	-	-	- 66	- 66	-3%
Resultado do Exercício	- 346	- 491	- 2.381	- 695	- 1.097	- 997	- 6.007	-281%

30. A Recuperanda apresenta constante queda de faturamento, sendo que, de abril para maio de 2017, houve uma redução de 62% nas receitas, e em junho de 2017 não houve faturamento, dificultando ainda mais a sua situação financeira. Vale destacar que o quadro abaixo retrata essa situação, e os valores nele contidos estão simplificados em milhares de reais:

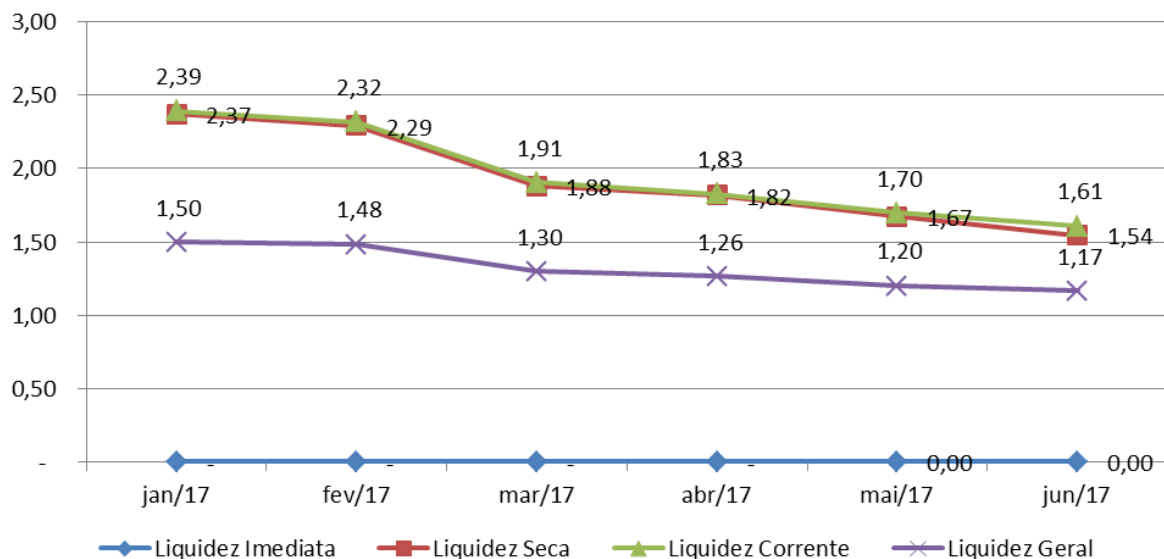
Faturamento



C. Análise de Índices

31. Verificou-se que os índices de liquidez da Recuperanda estão piorando mensalmente, mas dão a impressão de que a referida empresa é solvente, sendo uma interpretação provavelmente equivocada, pois a liquidez, como já dito, está toda em empréstimos feitos às empresas ligadas ao Grupo, considerando que também estão em recuperação judicial. Trata-se, pois, de um equivoco contábil, como já mencionado no item 24 deste relatório.

Índices de Liquidez



D. Funcionários

32. A Recuperanda disponibilizou planilha com a provisão de férias e décimo terceiro salário dos funcionários, e o resumo da folha de pagamento dos meses de maio e junho de 2017, em que observa-se redução no quadro de funcionários, conforme mostra o quadro abaixo:

Quantidade de Funcionários em:	nov/16	dez/16	jan/17	fev/17	mar/17	abr/17	mai/17	jun/17
Repet SP	92	88	96	91	91	89	81	50

33. Não foram enviados comprovantes de rescisões de contratos de trabalho, nem comprovantes de emissão das contribuições sociais, tais como FGTS – SEFIP e INSS – GPS.

E. Impostos

34. Acerca do período analisado, a Recuperanda enviou a apuração do ICMS e do IPI, o protocolo de envio da GIA (Guia de

Informação e Apuração do ICMS), recibo de entrega de escrituração fiscal digital (SPED) referente às contribuições, recibo de entrega de escrituração fiscal digital (SPED) referente ao ICMS e IPI, e o LALUR (Livro de Apuração do Lucro Real), para fins de cálculo do IR e CSLL, os quais foram verificados.

35. Também restou enviada a DCTF (Declaração de Débitos e Créditos Tributários Federais) dos meses de março e abril de 2017.

36. No entanto, os comprovantes de recolhimento não foram disponibilizados.

F. Demais Relatórios

37. A Recuperanda apresentou os seguintes documentos complementares no período analisado:

- (i) Fluxo de Caixa;
- (ii) Razão Contábil;
- (iii) Relatório Analítico de Compras;
- (iv) Relatório Analítico de Vendas – nele, verifica-se que apenas houve devoluções no mês de junho;
- (v) Relatório de Contas a Pagar (consolidado), constando títulos e fornecedores em aberto;
- (vi) Registro de Inventário dos Estoques;
- (vii) Planilha de Controle dos Empréstimos;
- (viii) Extratos Bancários – foram apresentados três extratos bancários referentes ao mês de junho de 2017, e as conciliações com o contábil.

REPET NORDESTE RECICLAGEM LTDA

Brasil
Rua Major Quedinho, 111 - 18º andar
01050-030 - São Paulo
www.lasproconsultores.com.br
Fone: +55-11-3211-3010
Fax: +55-11-3255-3727

Itália
Edoardo Ricci Avvocati
Via Visconti di Modrone n° 8/10
20122 - Milano
www.edoardoricci.it
Fone: + 39-02 79 47 65
Fax: + 39-02 78 44 97

A. Situação Patrimonial

38. As informações contábeis foram compiladas das demonstrações de janeiro a junho de 2017, em milhares de reais, as quais foram disponibilizadas pela Recuperanda e serão exibidas neste relatório de forma transcrita.

39. As contas patrimoniais não oscilaram de forma significativa.

40. Importa destacar que também com relação a esta Recuperanda a liquidez do ativo é dada pela rubrica de “Créditos com Partes Relacionadas”, sendo possível o não recebimento, uma vez que as partes relacionadas também estão em recuperação judicial.

41. Os impostos a recolher superam o valor de R\$ 13.500.000,00 (treze milhões e quinhentos mil reais).

42. O prejuízo acumulado até junho de 2017, considerando os resultados anteriores, foi de R\$ 11.296.000,00 (onze milhões, duzentos e noventa e seis mil reais).

Balanço Patrimonial em: (mil)	jan/17	fev/17	mar/17	abr/17	mai/17	jun/17
ATIVO	55.831	55.750	55.669	55.601	55.519	55.448
Circulante	14.880	14.857	14.835	14.825	14.800	14.787
Caixa e Equivalentes de Caixa	6	7	6	6	6	5
Títulos e Valores Mobiliários	-	-	-	-	-	-
Contas a Receber	265	265	265	265	265	265
Estoques	3	3	3	3	3	3
Créditos com Partes Relacionadas	11.475	11.452	11.444	11.444	11.445	11.434
Impostos a Recuperar	1.199	1.202	1.205	1.208	1.211	1.214
Outros Créditos	1.932	1.928	1.912	1.899	1.870	1.866
Não Circulante	40.950	40.892	40.834	40.776	40.719	40.661
IR e CS Diferidos	2.250	2.250	2.250	2.250	2.250	2.250
Depósitos Judiciais	-	-	-	-	-	-
Impostos a Recuperar	-	-	-	-	-	-
Imobilizado	38.700	38.642	38.584	38.526	38.469	38.411

Balanço Patrimonial em: (mil)	jan/17	fev/17	mar/17	abr/17	mai/17	jun/17
PASSIVO	55.831	55.750	55.669	55.601	55.519	55.448
Circulante	14.417	14.518	15.084	15.264	15.467	15.922
Fornecedores	2.632	2.681	2.711	2.753	2.833	2.872
Salários e Encargos Sociais	2.699	2.898	2.919	2.946	2.974	3.177
Impostos a Recolher	534	538	861	862	854	858
Empréstimos e Financiamentos	7.950	7.928	8.114	8.218	8.355	8.535
Outras Contas a Pagar	602	473	479	485	451	480
Não Circulante	12.948	14.277	14.357	14.437	14.517	14.597
Impostos a Recolher	12.269	12.269	12.269	12.749	12.749	12.749
Provisões para Contingências	679	2.008	2.088	1.688	1.768	1.848
PATRIMÔNIO LÍQUIDO	28.467	26.955	26.229	25.899	25.535	24.928
Capital Social	32.850	32.850	32.850	32.850	32.850	32.850
Ajustes de Avaliação Patrimonial	3.374	3.374	3.374	3.374	3.374	3.374
Resultados Acumulados	- 7.757	- 9.269	- 9.995	-10.325	- 10.689	- 11.296

B. Demonstração do Resultado do Exercício

43. Merece menção o fato de que a Recuperanda não apresentou qualquer tipo de receita no período analisado, sendo auferida sua última receita em janeiro de 2017, de origem financeira – e não operacional. Isso põe em dúvida se a Recuperanda mantém-se em operação.

44. Considerando somente os resultados de 2017, a Recuperanda acumulou resultado de R\$ 2.428.000,00 (dois milhões, quatrocentos e vinte e oito mil reais) em prejuízos.

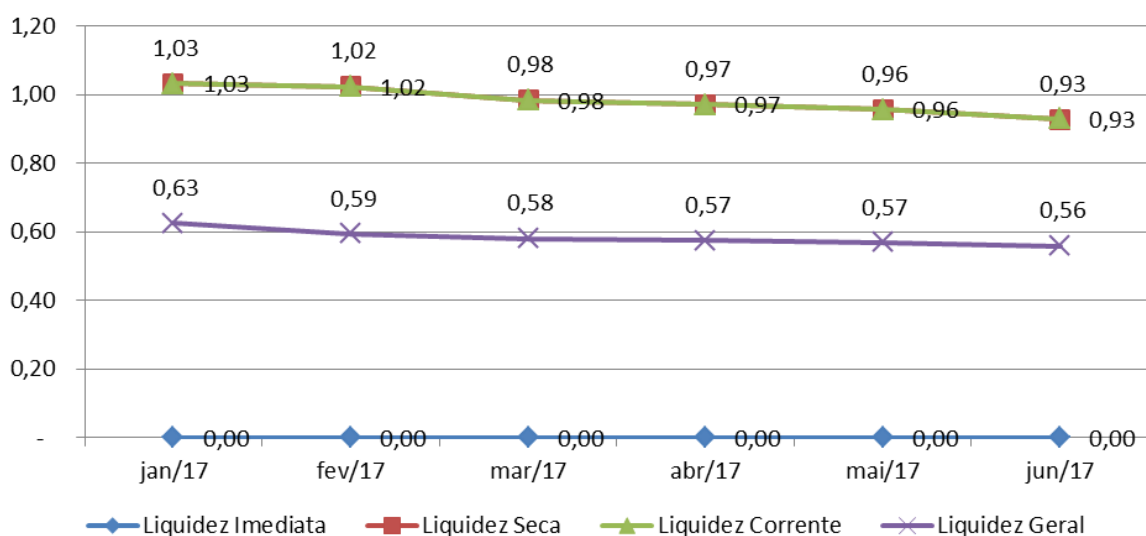
Demonstração do Resultado :	jan/17	fev/17	mar/17	abr/17	mai/17	jun/17	2017
Receita Bruta de Vendas	-	-	-	-	-	-	-
(-) Impostos Sobre Vendas	-	-	-	-	-	-	-
Receita Líquida de Vendas	-	-	-	-	-	-	-
(-) Custo das Vendas	- 98	- 106	- 96	- 95	- 100	- 95	- 590
Resultado Operacional Bruto	- 98	- 106	- 96	- 95	- 100	- 95	- 590
(-) Despesas Admin. e Comerciais	- 49	- 48	- 40	- 49	- 48	- 115	- 349
(-) Provi. para Contin./Realiz. Ativos	- 16	- 1	- 2	- 1	-	-	- 20
Resultado Operacional Líquido	- 163	- 155	- 138	- 145	- 148	- 210	- 959
Resultado Financeiro	162	- 245	- 589	- 184	- 217	- 396	-1.469
Resultado Antes do IR e CS	- 1	- 400	- 727	- 329	- 365	- 606	-2.428
(-) Provisão para IR e CSLL	-	-	-	-	-	-	-
Prejuízo do exercício	- 1	- 400	- 727	- 329	- 365	- 606	-2.428

C. Análise de Índices

45. Os índices de liquidez da Recuperanda apresentaram uma queda no período analisado, refletido pela ausência de faturamento.

46. A Liquidez Geral aponta que a Recuperanda tinha R\$ 0,57 (cinquenta e sete centavos) para quitar cada real devido, em maio de 2017, e em junho último esse valor passou a ser de R\$ 0,56 (cinquenta e seis centavos).

Índices de Liquidez



D. Funcionários

47. Planilha com a provisão de férias e décimo terceiro salário dos funcionários, e o resumo da folha de pagamento do mês junho de 2017, indicam que havia apenas três funcionários ativos e dois sócios. De fevereiro a maio de 2017 não foram enviadas informações quanto ao quadro de funcionários da Recuperanda, conforme mostra o quadro abaixo:

Quantidade de Funcionários em:	nov/16	dez/16	jan/17	fev/17	mar/17	abr/17	mai/17	jun/17
Repet NE	6	6	6	NI	NI	NI	NI	5

48. Não foram enviados comprovantes de rescisões de contratos de trabalho, nem comprovantes de emissão das contribuições sociais, tais como FGTS – SEFIP e INSS – GPS.

E. Impostos

49. Referente ao período analisado, a Recuperanda apresentou a apuração de ICMS e IPI e o LALUR (Livro de Apuração do Lucro Real) para fins de cálculo do IR e CSLL.

50. Entretanto, os comprovantes de recolhimento dos impostos não foram apresentados.

F. Demais Relatórios

51. A Recuperanda apresentou os seguintes documentos complementares acerca do período em questão, que foram analisados:

- (i) Fluxo de Caixa consolidado;
- (ii) Razão Contábil;

- (iii) Relatório Analítico de Compras;
- (iv) Relatório de Contas a Pagar consolidado;
- (v) Registro de Inventário dos Estoques;
- (vi) Planilha de Controle dos Empréstimos;
- (vii) Extratos Bancários – foram apresentados seis extratos bancários referentes ao mês de junho de 2017.

UNNA PARTICIPAÇÕES S/A

A. Situação Patrimonial

52. Foram apresentadas informações compiladas das demonstrações contábeis de janeiro a junho de 2017, as quais foram disponibilizadas pela Recuperanda e serão exibidas neste relatório de forma transcrita.

53. Constatou-se uma baixa na rubrica de “Salários e Encargos Sociais” de abril para maio de 2017, mas não restaram identificados pagamentos, provavelmente sendo referente a *pro labores*, uma vez que a Recuperanda não possui funcionários.

54. O prejuízo acumulado em junho de 2017, considerando os resultados anteriores, foi de R\$ 162.881.000,00 (cento e sessenta e dois milhões, oitocentos e oitenta e um mil reais).

Balanco Patrimonial em: (mil)	jan/17	fev/17	mar/17	abr/17	mai/17	jun/17
ATIVO	39.661	38.070	35.689	34.141	33.936	32.894
Circulante	22	22	22	22	60	15
Caixa e Equivalentes de Caixa	-	-	-	-	45	-
Créditos com Partes Relacionadas	-	-	-	-	-	-
Outros Créditos	22	22	22	22	15	15
Não Circulante	39.639	38.048	35.667	34.119	33.876	32.879
Impostos a Recuperar	22	22	22	22	22	22
Investimento em Controladas	39.617	38.026	35.645	34.097	33.854	32.857

Brasil
Rua Major Quedinho, 111 - 18º andar
01050-030 - São Paulo
www.lasproconsultores.com.br
Fone: +55-11-3211-3010
Fax: +55-11-3255-3727

Itália
Edoardo Ricci Avvocati
Via Visconti di Modrone n° 8/10
20122 - Milano
www.edoardoricci.it
Fone: + 39-02 79 47 65
Fax: + 39-02 78 44 97

LASPRO

CONSULTORES

Balço Patrimonial em: (mil)	jan/17	fev/17	mar/17	abr/17	mai/17	jun/17
PASSIVO	39.661	38.070	35.689	34.141	33.936	32.894
Circulante	2.104	2.128	2.147	2.173	2.035	2.028
Fornecedores	57	61	74	98	60	74
Salários e Encargos Sociais	213	213	213	213	10	8
Empréstimo com Partes Relacionadas	1.710	1.729	1.735	1.735	1.835	1.814
Outras Contas a Pagar	124	125	125	127	130	132
Não Circulante	104.679	106.655	114.365	117.978	121.208	123.979
Provisão para Perda em Investimentos	104.679	106.655	114.365	117.978	121.208	123.979
PATRIMÔNIO LÍQUIDO	- 67.122	- 70.713	- 80.823	- 86.010	- 89.307	- 93.113
Capital Social	55.566	55.566	55.566	55.566	55.566	55.566
Ajustes de Avaliação Patrimonial	18.164	17.765	17.366	16.967	16.568	16.169
Ações em Tesouraria	- 1.967	- 1.967	- 1.967	- 1.967	- 1.967	- 1.967
Resultados Acumulados	-138.885	-142.077	-151.788	-156.576	-159.474	-162.881

B. Demonstração do Resultado do Exercício

55. Devido aos resultados negativos das empresas Controladas, pertencentes ao Grupo, a Recuperanda também segue apresentando prejuízos.

56. De janeiro a junho de 2017, a Recuperanda apresentou resultado de R\$ 28.154.000,00 (vinte e oito milhões, cento e cinquenta e quatro mil reais) negativos.

Demonstração do Resultado:	jan/17	fev/17	mar/17	abr/17	mai/17	jun/17	2017
Receita Bruta de Vendas	-	-	-	-	-	-	-
(-) Devoluções	-	-	-	-	-	-	-
(-) Impostos Sobre Vendas	-	-	-	-	-	-	-
(-) ICMS Incentivo	-	-	-	-	-	-	-
Receita Líquida de Vendas	-	-	-	-	-	-	-
(-) Custo das Vendas	-	-	-	-	-	-	-
Resultado Operacional Bruto	-	-	-	-	-	-	-
(-) Despesas Admin. e Comerciais	- 27	- 25	- 20	- 25	177	- 37	43
(-) Participações em Controladas	- 2.906	- 2.797	- 10.091	- 5.161	- 3.474	- 3.768	- 28.197
(-) Provisão p/ Conting./Realiz. Ativos	-	-	-	-	-	-	-
Resultado Operacional Líquido	- 2.933	- 2.822	- 10.111	- 5.186	- 3.297	- 3.805	- 28.154
Resultado Financeiro	-	-	-	-	-	-	-
Resultado Antes do IR e CS	- 2.933	- 2.822	- 10.111	- 5.186	- 3.297	- 3.805	- 28.154
(-) Provisão para IR e CSLL	-	-	-	-	-	-	-
Resultado do Exercício	- 2.933	- 2.822	- 10.111	- 5.186	- 3.297	- 3.805	- 28.154

Brasil
Rua Major Quedinho, 111 - 18º andar
01050-030 - São Paulo
www.lasproconsultores.com.br
Fone: +55-11-3211-3010
Fax: +55-11-3255-3727

Itália
Edoardo Ricci Avvocati
Via Visconti di Modrone n° 8/10
20122 - Milano
www.edoardoricci.it
Fone: + 39-02 79 47 65
Fax: + 39-02 78 44 97

C. Impostos

57. A Recuperanda disponibilizou o comprovante de entrega da DCTF (Declaração de Débitos e Créditos Tributários Federais) mensal, referente a março e abril de 2017.

D. Demais Relatórios

58. A Recuperanda apresentou sua composição acionária, na qual constam oito sócios, com percentuais diferentes de quotas, livro-razão e um extrato bancário referente ao mês de junho de 2017.

II – DO ENCERRAMENTO

59. Em face do exposto, frente aos questionamentos respondidos pelas Recuperandas, referentes ao relatório mensal anterior (fls. 14304-14311), indaga-se se o Grupo Unna regularizou sua situação tributária, conforme as considerações feitas nas fls. acima indicadas.

60. Adicionalmente, requer-se às Recuperandas que expliquem por que os valores da rubrica de “Resultados Acumulados” não são vistos na “Demonstração de Resultado do Exercício”, ou seja, por que há lançamentos diretos no grupo de “Patrimônio Líquido”, que não estão presentes na DRE.

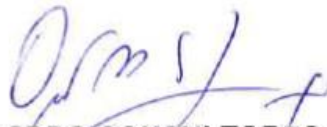
61. Sendo o que havia para o momento, este Administrador Judicial permanece à inteira disposição de Vossa Excelência, dos nobres advogados das Recuperandas, dos credores, bem como do ilustre

LASPRO
CONSULTORES

representante do Ministério Público para quaisquer esclarecimentos que se façam necessários.

Termos em que,
pede deferimento.

São Paulo, 2 de agosto de 2017



LASPRO CONSULTORES LTDA.

Administradora Judicial

Oreste Nestor de Souza Laspro

OAB/SP nº 98.628

Brasil
Rua Major Quedinho, 111 - 18º andar
01050-030 - São Paulo
www.lasproconsultores.com.br
Fone: +55-11-3211-3010
Fax: +55-11-3255-3727

Itália
Edoardo Ricci Avvocati
Via Visconti di Modrone nº 8/10
20122 - Milano
www.edoardoricci.it
Fone: + 39-02 79 47 65
Fax: + 39-02 78 44 97