EXCELENTÍSSIMA SENHORA DOUTORA JUIZA DE DIREITO DA 04ª VARA CÍVEL DA COMARCA DE GUARULHOS DO ESTADO DE SÃO PAULO

Recuperação Judicial
Autos n° 0009033-65.2016.8.26.0224

LASPRO CONSULTORES LTDA., neste ato representada pelo **DR. ORESTE NESTOR DE SOUZA LASPRO**, OAB/SP n° 98.628, nomeada Administradora Judicial nos autos da Recuperação Judicial em referência requerida por **INDÚSTRIA E COMÉRCIO DE PLÁSTICOS MAJESTIC LTDA.** vem, respeitosamente, à presença de Vossa Excelência, com fulcro no artigo 22, II, "a" e "c" da Lei n° 11.101/2005 apresentar **Relatório Mensal das Atividades da Recuperanda**, referente ao período **de dezembro de 2016**, requerendo a juntada no incidente processual aberto para este fim.

1. Em consonância com o disposto nas alíneas "a" e "c", inciso II, do artigo 22 da Lei nº 11.101/05 – Lei de Recuperação de Empresas e Falências ("LREF"), a Administradora Judicial nomeada submete à apreciação de

Brasil
Rua Major Quedinho, 111 - 18º andar
01050-030 - São Paulo
www.lasproconsultores.com.br
Fone: +55-11-3211-3010
Fax: +55-11-3255-3727

Itália
Edoardo Ricci Avvocati
Via Visconti di Modrone nº 8/10
20122 - Milão
www.edoardoricci.it
Fone: + 39-02 79 47 65
Fax: + 39-02 78 44 97

Vossa Excelência, o Relatório Mensal de Atividades, tomando-se como base as informações do período de novembro, da **INDÚSTRIA E COMÉRCIO DE PLÁSTICOS MAJESTIC LTDA.** (em Recuperação Judicial), doravante "Recuperanda".

2. Por fim, cabe observar que a Recuperanda é a responsável pelo fornecimento das informações acerca de suas atividades contempladas neste Relatório inclusive sob as penas do artigo 171, da Lei 11.101/05.

I. DA SITUAÇÃO OPERACIONAL

3. A situação operacional é apresentada a partir dos documentos solicitados à Recuperanda conforme: **(A)** Funcionários; **(B)** Situação Patrimonial; **(C)** Demonstração de Resultado de Exercício; **(D)** Fluxo de Caixa; **(E)** Extratos bancários; **(F)** Estoque; **(G)** Relatório de Compra e Venda**; (H)** Contas a Pagar e a Receber**; (I)** Folha de Pagamento; **(J)** Recolhimento de Imposto.

A. Funcionários

4. A Recuperanda apresenta informações referentes aos funcionários conforme a tabela abaixo:

	jun/16	jul/16	ago/16	set/16	out/16	nov/16	dez/16
func. 1º dia	218	217	217	217	217	217	181
contratados	1	0	0	0	0	0	0
demitidos	2	0	0	0	0	36	1
func. Último dia	217	217	217	217	217	181	180

B. Balanço Patrimonial (transcrição dos documentos)

	jun/16	jul/16	ago/16	set/16	out/16	nov/16	dez/16
ATIVO	**60.057.029,55**	**59.456.160,85**	**58.327.661,28**	**56.638.102,06**	**55.337.281,32**	**54.726.209,61**	**52.252.429,67**
Ativo Circulante	**25.285.217,61**	**24.856.920,74**	**23.857.557,82**	**22.336.589,46**	**21.181.605,81**	**20.739.069,87**	**18.414.661,97**
Disponibilidades	44.771,63	32.216,09	205.008,70	63.553,97	13.629,31	27.760,43	14.098,75
Aplic. Financeiras	142.000,00	142.000,00	-	-	-		
Clientes	1.913.037,01	1.666.651,84	1.721.292,75	1.822.746,52	1.979.956,10	1.574.387,98	767.703,49
Títulos Bloqueados	2.089.252,74	2.089.252,74	2.088.218,11	2.088.218,11	2.088.218,11	2.088.218,11	2.088.218,11
Estoques	18.462.735,82	18.637.327,94	17.746.249,11	16.547.023,77	15.579.632,73	14.862.580,46	13.687.998,43
Tributos Recuperáveis	1.144.975,73	1.059.000,65	1.048.117,63	987.479,92	898.223,65	859.384,94	748.728,34
Despesa a Apropriar	124.279,44	144.321,94	477.664,44	541.601,05	588.570,72	762.818,79	682.140,69
Outros Ativos	1.364.165,24	1.086.149,54	571.007,08	285.966,12	33.375,19	563.919,16	425.774,16
Ativo Não Circulante	**34.771.811,94**	**34.599.240,11**	**34.470.103,46**	**34.301.512,60**	**34.155.675,51**	**33.987.139,74**	**33.837.767,70**
Empréstimo Compulsório	17.930,40	17.930,40	17.930,40	17.930,40	17.930,40	17.930,40	17.930,40
Depósitos Garantias Judiciais	184.369,73	184.369,73	184.369,73	184.369,73	207.814,08	207.814,08	232.166,18
Incentivos Fiscais	22.974,77	22.974,77	22.974,77	22.974,77	22.974,77	22.974,77	22.974,77
Investimentos	24.076,16	24.076,16	62.468,79	62.468,79	62.468,79	62.468,79	62.468,79
Imobilizado	34.250.411,77	34.084.111,79	33.922.652,71	33.759.930,39	33.596.838,46	33.434.067,31	33.266.504,43
Bens	*42.593.045,97*	*42.595.190,97*	*42.600.635,97*	*42.603.285,97*	*42.608.585,97*	*42.611.185,97*	*42.611.185,97*
(-) Depreciação Acumulada	*- 8.342.634,20*	*- 8.511.079,18*	*- 8.677.983,26*	*- 8.843.355,58*	*- 9.011.747,51*	*- 9.177.118,66*	*- 9.344.681,54*
Intangíveis Líquidos	272.049,11	265.777,26	259.707,06	253.838,52	247.649,01	241.884,39	235.723,13
PASSIVO	**60.057.029,55**	**59.456.160,85**	**58.327.661,28**	**56.638.102,06**	**55.337.281,32**	**54.726.209,61**	**52.252.429,67**
Passivo Circulante	**36.515.249,50**	**36.641.869,82**	**37.072.983,63**	**37.115.283,80**	**37.778.087,36**	**38.849.719,85**	**38.556.653,35**
Instituições Financeiras	3.435.312,51	3.435.136,49	3.356.602,79	3.356.645,03	3.325.319,08	3.325.358,63	3.325.333,94
Finaciamentos - FINAME	1.094.995,39	1.052.535,39	1.008.279,55	1.008.279,55	906.029,82	879.313,98	852.598,14
Fornecedores	14.497.329,31	14.165.805,82	14.560.085,81	14.209.684,54	14.447.455,20	14.215.428,12	13.988.862,99
Obrig. Sociais e Trabalhistas	5.945.374,76	6.203.039,38	6.333.467,51	6.280.484,93	6.553.465,69	7.020.421,51	6.580.885,95
Obrig. Tributárias	10.202.728,33	10.448.972,44	10.073.507,04	10.480.948,43	10.709.574,11	11.111.804,93	11.461.087,75
Outros Passivos	1.339.509,20	1.336.380,30	1.741.040,93	1.779.241,32	1.836.243,46	2.297.392,68	2.347.884,58
Exigível de Longo Prazo	**27.303.414,60**	**27.303.414,60**	**27.281.179,25**	**27.281.179,25**	**27.281.179,25**	**27.281.179,25**	**27.281.179,25**
Empréstimos	15.007.895,06	15.007.895,06	14.985.659,71	14.985.659,71	14.985.659,71	14.985.659,71	14.985.659,71
Financiamentos - FINAME	1.996.691,17	1.996.691,17	1.996.691,17	1.996.691,17	1.996.691,17	1.996.691,17	1.996.691,17
IRPJ e CSLL Diferido	10.298.828,37	10.298.828,37	10.298.828,37	10.298.828,37	10.298.828,37	10.298.828,37	10.298.828,37
Patrimônio Líquido	**- 3.761.634,55**	**- 4.489.123,57**	**- 6.026.501,60**	**- 7.758.360,99**	**- 9.721.985,29**	**- 11.404.689,49**	**- 13.585.402,93**
Capital Social	1.650.000,00	1.650.000,00	1.650.000,00	1.650.000,00	1.650.000,00	1.650.000,00	1.650.000,00
Reserva - Correção Monetária	357.716,00	357.716,00	357.716,00	357.716,00	357.716,00	357.716,00	357.716,00
Reserva de Lucros a Realizar	19.991.843,29	19.991.843,29	19.991.843,29	19.991.843,29	19.991.843,29	19.991.843,29	19.991.843,29
Prejuízos Acumulados	- 25.761.193,84	- 26.488.682,86	- 28.026.060,89	- 29.757.920,28	- 31.721.544,58	- 33.404.248,78	- 35.584.962,22

5. A empresa apresenta capital circulante líquido (CCL), negativo e crescente aumentando o risco de liquidez e endividamento crescente o que mostra comprometimento de curto e longo prazo.

Brasil
Rua Major Quedinho, 111 - 18º andar
01050-030 - São Paulo
www.lasproconsultores.com.br
Fone: +55-11-3211-3010
Fax: +55-11-3255-3727

Itália
Edoardo Ricci Avvocati
Via Visconti di Modrone nº 8/10
20122 - Milão
www.edoardoricci.it
Fone: + 39-02 79 47 65
Fax: + 39-02 78 44 97

Ind. E Com. Plásticos Majestic	jun/16	jul/16	ago/16	set/16	out/16	nov/16	dez/16
Capital Circulante Líquido	- 11.230.031,89	- 11.784.949,08	- 13.215.425,81	- 14.778.694,34	- 16.596.481,55	- 18.110.649,98	- 20.141.991,38
Liquidez Corrente	0,69	0,68	0,64	0,60	0,56	0,53	0,48
Liquidez seca	0,19	0,17	0,16	0,16	0,15	0,15	0,12
Endividamento Total	1,06	1,08	1,10	1,14	1,18	1,21	1,26

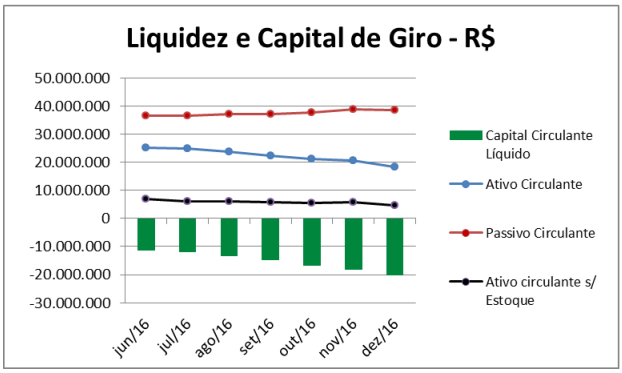

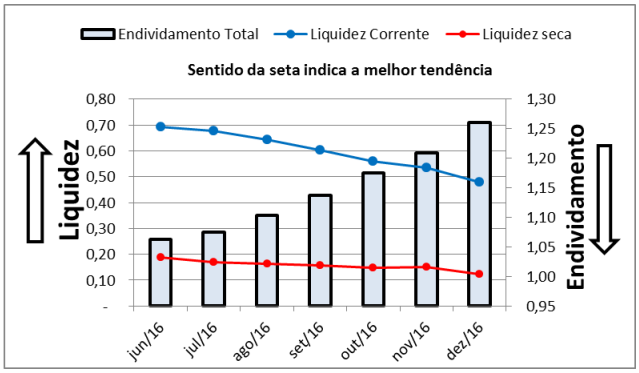

6. Os índices do Passivo tributário e trabalhista estão crescentes:

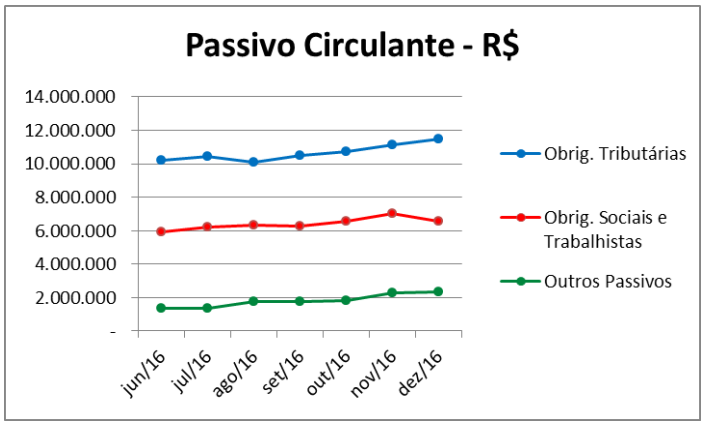

Variação Mensal das Contas Patrimoniais

Brasil
Rua Major Quedinho, 111 - 18º andar
01050-030 - São Paulo
www.lasproconsultores.com.br
Fone: +55-11-3211-3010
Fax: +55-11-3255-3727

Itália
Edoardo Ricci Avvocati
Via Visconti di Modrone nº 8/10
20122 - Milão
www.edoardoricci.it
Fone: + 39-02 79 47 65
Fax: + 39-02 78 44 97

	jul/16	ago/16	set/16	out/16	nov/16	dez/16
ATIVO	-600.868,70	-1.128.499,57	-1.689.559,22	-1.300.820,74	-611.071,71	-2.473.779,94
Ativo Circulante	-428.296,87	-999.362,92	-1.520.968,36	-1.154.983,65	-442.535,94	-2.324.407,90
Disponibilidades	-12.555,54	172.792,61	-141.454,73	-49.924,66	14.131,12	-13.661,68
Aplic. Financeiras	0,00	-142.000,00	0,00	0,00	0,00	0,00
Clientes	-246.385,17	54.640,91	101.453,77	157.209,58	-405.568,12	-806.684,49
Títulos Bloqueados	0,00	-1.034,63	0,00	0,00	0,00	0,00
Estoques	174.592,12	-891.078,83	-1.199.225,34	-967.391,04	-717.052,27	-1.174.582,03
Tributos Recuperáveis	-85.975,08	-10.883,02	-60.637,71	-89.256,27	-38.838,71	-110.656,60
Despesa a Apropriar	20.042,50	333.342,50	63.936,61	46.969,67	174.248,07	-80.678,10
Outros Ativos	-278.015,70	-515.142,46	-285.040,96	-252.590,93	530.543,97	-138.145,00
Ativo Não Circulante	-172.571,83	-129.136,65	-168.590,86	-145.837,09	-168.535,77	-149.372,04
Empréstimo Compulsório	0,00	0,00	0,00	0,00	0,00	0,00
Depósitos Garantias Judiciais	0,00	0,00	0,00	23.444,35	0,00	24.352,10
Incentivos Fiscais	0,00	0,00	0,00	0,00	0,00	0,00
Investimentos	0,00	38.392,63	0,00	0,00	0,00	0,00
Imobilizado	-166.299,98	-161.459,08	-162.722,32	-163.091,93	-162.771,15	-167.562,88
Bens	2.145,00	5.445,00	2.650,00	5.300,00	2.600,00	0,00
(-) Depreciação Acumulada	-168.444,98	-166.904,08	-165.372,32	-168.391,93	-165.371,15	-167.562,88
Intangíveis Líquidos	-6.271,85	-6.070,20	-5.868,54	-6.189,51	-5.764,62	-6.161,26
PASSIVO	-600.868,70	-1.128.499,57	-1.689.559,22	-1.300.820,74	-611.071,71	-2.473.779,94
Passivo Circulante	126.620,32	431.113,81	42.300,17	662.803,56	1.071.632,49	-293.066,50
Instituições Financeiras	-176,02	-78.533,70	42,24	-31.325,95	39,55	-24,69
Finaciamentos - FINAME	-42.460,00	-44.255,84	0,00	-102.249,73	-26.715,84	-26.715,84
Fornecedores	-331.523,49	394.279,99	-350.401,27	237.770,66	-232.027,08	-226.565,13
Obrig. Sociais e Trabalhistas	257.664,62	130.428,13	-52.982,58	272.980,76	466.955,82	-439.535,56
Obrig. Tributárias	246.244,11	-375.465,40	407.441,39	228.625,68	402.230,82	349.282,82
Outros Passivos	-3.128,90	404.660,63	38.200,39	57.002,14	461.149,22	50.491,90
Exigível de Longo Prazo	0,00	-22.235,35	0,00	0,00	0,00	0,00
Empréstimos	0,00	-22.235,35	0,00	0,00	0,00	0,00
Financiamentos - FINAME	0,00	0,00	0,00	0,00	0,00	0,00
IRPJ e CSLL Diferido	0,00	0,00	0,00	0,00	0,00	0,00
Patrimônio Líquido	-727.489,02	-1.537.378,03	-1.731.859,39	-1.963.624,30	-1.682.704,20	-2.180.713,44
Capital Social	0,00	0,00	0,00	0,00	0,00	0,00
Reserva - Correção Monetária	0,00	0,00	0,00	0,00	0,00	0,00
Reserva de Lucros a Realizar	0,00	0,00	0,00	0,00	0,00	0,00
Prejuízos Acumulados	-727.489,02	-1.537.378,03	-1.731.859,39	-1.963.624,30	-1.682.704,20	-2.180.713,44

C. **Demonstração dos Resultados Mensais** (transcrição dos documentos)

	jun/16		jul/16		ago/16		set/16		out/16		nov/16		dez/16	
Receita Bruta	**17.649.197,82**	**100,0%**	**21.552.370,04**	**100,0%**	**25.860.770,99**	**100,0%**	**29.991.230,78**	**100,0%**	**33.489.593,29**	**100,0%**	**37.409.353,31**	**100,0%**	**40.324.860,31**	**100,0%**
(-) Deduções	5.694.697,18	32,3%	6.848.153,41	31,8%	8.099.260,95	31,3%	9.318.787,43	31,1%	10.323.476,37	30,8%	11.471.256,11	30,7%	12.325.324,38	30,6%
Receitas Líquidas	**11.954.500,64**	**67,7%**	**14.704.216,63**	**68,2%**	**17.761.510,04**	**68,7%**	**20.672.443,35**	**68,9%**	**23.166.116,92**	**69,2%**	**25.938.097,20**	**69,3%**	**27.999.535,93**	**69,4%**
(-) Custos	12.527.689,00	71,0%	15.120.745,35	70,2%	17.979.122,02	69,5%	20.785.066,34	69,3%	23.424.999,55	69,9%	25.816.085,15	69,0%	28.056.846,90	69,6%
Resultado Bruto	**- 573.188,36**	**-3,2%**	**- 416.528,72**	**-1,9%**	**- 217.611,98**	**-0,8%**	**- 112.622,99**	**-0,4%**	**- 258.882,63**	**-0,8%**	**122.012,05**	**0,3%**	**- 57.310,97**	**-0,1%**
Despesas Operacionais	3.836.654,29	21,7%	4.564.226,94	21,2%	5.163.363,43	20,0%	5.816.611,82	19,4%	6.476.437,49	19,3%	7.374.597,58	19,7%	8.226.500,26	20,4%
Despesas Tributárias	112.135,18	0,6%	115.215,64	0,5%	120.485,50	0,5%	123.795,88	0,4%	127.859,09	0,4%	129.865,82	0,3%	136.946,64	0,3%
Outras Receitas ou (despesas)	5.811,20	0,0%	3.581,02	0,0%	49.804,59	0,2%	48.541,91	0,2%	48.118,19	0,1%	46.054,09	0,1%	39.441,99	0,1%
Resultado Financeiro Líquido	1.800.532,79	10,2%	1.951.798,16	9,1%	2.132.435,72	8,2%	2.313.564,13	7,7%	2.468.218,72	7,4%	2.630.725,93	7,0%	2.767.736,84	6,9%
Resultado antes das Provisões	**- 6.316.699,42**	**-35,8%**	**- 7.044.188,44**	**-32,7%**	**- 7.584.092,04**	**-29,3%**	**- 8.318.052,91**	**-27,7%**	**- 9.283.279,74**	**-27,7%**	**- 9.967.123,19**	**-26,6%**	**- 11.149.052,72**	**-27,6%**

Variação Mensal das Contas de Resultado

	jul/16	ago/16	set/16	out/16	nov/16	dez/16
Receita Bruta	**3.903.172,22**	**4.308.400,95**	**4.130.459,79**	**3.498.362,51**	**3.919.760,02**	**2.915.507,00**
(-) Deduções	1.153.456,23	1.251.107,54	1.219.526,48	1.004.688,94	1.147.779,74	854.068,27
Receitas Líquidas	**2.749.715,99**	**3.057.293,41**	**2.910.933,31**	**2.493.673,57**	**2.771.980,28**	**2.061.438,73**
(-) Custos	2.593.056,35	2.858.376,67	2.805.944,32	2.639.933,21	2.391.085,60	2.240.761,75
Resultado Bruto	**156.659,64**	**198.916,74**	**104.988,99**	**-146.259,64**	**380.894,68**	**-179.323,02**
Despesas Operacionais	727.572,65	599.136,49	653.248,39	659.825,67	898.160,09	851.902,68
Despesas Tributárias	3.080,46	5.269,86	3.310,38	4.063,21	2.006,73	7.080,82
Outras Receitas ou (despesas)	-2.230,18	46.223,57	-1.262,68	-423,72	-2.064,10	-6.612,10
Resultado Financeiro Líquido	151.265,37	180.637,56	181.128,41	154.654,59	162.507,21	137.010,91
Resultado antes das Provisões	**-727.489,02**	**-539.903,60**	**-733.960,87**	**-965.226,83**	**-683.843,45**	**-1.181.929,53**

7. Verifica-se que a variação mensal do DRE apresenta inconsistência com a variação mensal das contas patrimoniais do balanço. Desse modo, a Recuperanda deverá apresentar esclarecimentos e documentos a respeito de tal inconsistência.

8. A Recuperanda apresenta no exercício de 2016, resultado acumulado bruto negativo crescente, tal fato decorre de baixa margem bruta mensal, onde oscilações no custo dos produtos resultam em margem negativa, o que pode ser observado abaixo em determinados períodos com o custo industrial superior ou próximo da receita líquida.

Brasil
Rua Major Quedinho, 111 - 18º andar
01050-030 - São Paulo
www.lasproconsultores.com.br
Fone: +55-11-3211-3010
Fax: +55-11-3255-3727

Itália
Edoardo Ricci Avvocati
Via Visconti di Modrone nº 8/10
20122 - Milão
www.edoardoricci.it
Fone: + 39-02 79 47 65
Fax: + 39-02 78 44 97

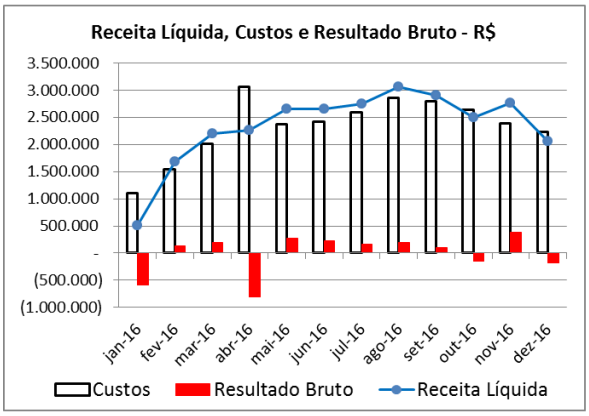

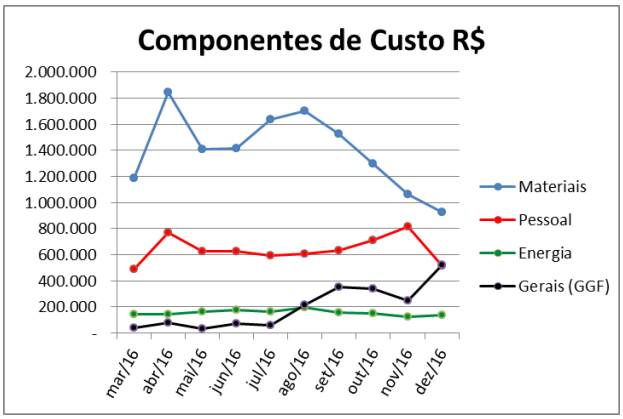

9. Em complemento, a baixa margem bruta positiva obtida é facilmente consumida pelas despesas operacionais e financeiras.

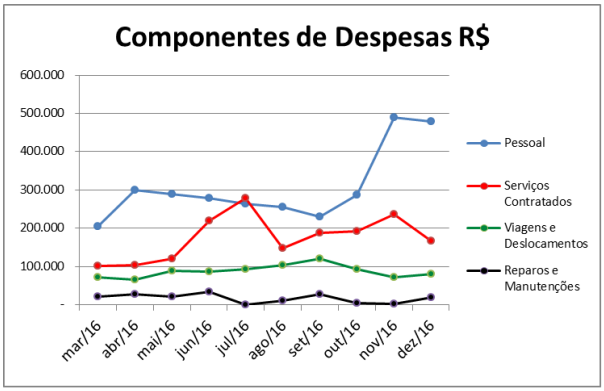

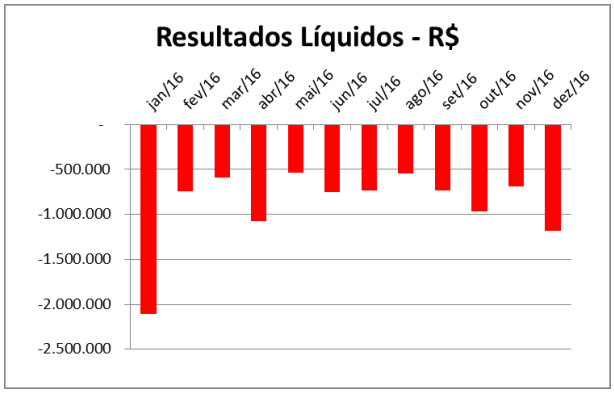

D. Fluxo de Caixa

10. A Recuperanda apresentou relatórios de pagamentos realizados no período.

E. Extratos Bancários

11. A Recuperanda apresentou os extratos bancários dos períodos de dezembro de 2016, onde verificam-se os pagamentos de salários e FGTS.

Brasil
Rua Major Quedinho, 111 - 18º andar
01050-030 - São Paulo
www.lasproconsultores.com.br
Fone: +55-11-3211-3010
Fax: +55-11-3255-3727

Itália
Edoardo Ricci Avvocati
Via Visconti di Modrone nº 8/10
20122 - Milão
www.edoardoricci.it
Fone: + 39-02 79 47 65
Fax: + 39-02 78 44 97

F. Estoques

12. A Recuperanda apresentou planilhas de registro de inventário do período, referentes aos valores constantes no balanço patrimonial.

G. Relatório de Compras e Vendas

13. A Recuperanda apresentou informações referentes a compras e vendas e cálculos dos impostos decorrentes destas operações no período dezembro de 2016.

H. Contas a Pagar e Receber

14. A Recuperanda apresentou informações referentes às contas a pagar, antes e depois da recuperação judicial e informações de clientes nos períodos de dezembro de 2016.

15. Permanece a divergência entre o relatório de recebíveis e vencidos com o declarado no balanço como segue abaixo:

Relatórios Financeiros: *Recebíveis R$ 725.695,52* e *Atrasados R$ 4.503.553,35*
Balanço: *Clientes: R$ 767.703,49* e *Títulos Bloqueado R$ 2.088.218,11*

16. Há uma conta no passivo circulante denominada "outros passivos" com saldo de R$ 2.344.884,58, porém não se pode afirmar se são referentes aos títulos descontados. Assim, deverá a Recuperanda apesentar esclarecimentos a respeito dessa rubrica.

I. Folha de Pagamento

17. A Recuperanda apresentou informações referentes à folha de pagamento, inclusive "*pró-labore"*, 13º e férias, bem como demais cálculos de encargos e contribuições pertinentes para o mês de novembro.

18. Em relação ao *"pró-labore"*, a Recuperanda apresentou a "*folha de pagamento"*, na qual constam como sócios os Srs. Claudio Gaspar dos Reis e Aurélio de Paula, cada com o valor de R$ 5.000,00 (cinco mil reais).

19. Em que pese os extratos bancários apresentados indiquem o pagamento (salários, 13º, férias e *pró-labore*), os comprovantes não foram disponibilizados. Assim, para a correta verificação do adimplemento de tais valores, a Recuperanda deverá encaminhar documentação a esse respeito.

J. Pagamento de Impostos

20. Para o período de dezembro de 2016 a Recuperanda apresentou apenas os comprovantes de recolhimento de ICMS-ST em operações interestaduais, IRRF – código DARF 1708 – IRRF sobre NFS e contribuições retidas sobre NFS – código DARF 5952. Foram apresentadas Guias de recolhimento do FGTS provavelmente decorrente de demissões.

21. Não foram apresentados os comprovantes de recolhimento dos seguintes tributos referentes aos meses de novembro (pendentes do relatório anterior) e dezembro de 2016.

(i) DARF – 0561 IRRF em folha de pagamento
(ii) ICMS – SP

(iii) PIS e COFINS – Faturamento

(iv) GPS

(v) FGTS

II. ENCERRAMENTO

22. Diante de todo o exposto, a Recuperanda deverá prestar os seguintes esclarecimentos:

a) Revisão dos valores mensais de prejuízo a fim de verificar se houve algum ajuste em meses anteriores para ratificação do valor acumulado para o mês, como também a inconsistência apontada entre as variações mensais de contas patrimoniais e de resultado conforme itens do quadro abaixo:

	jan/16	fev/16	mar/16	abr/16	mai/16	jun/16	jul/16	ago/16	set/16	out/16	nov/16	dez/16
Mensal	- 2.100.638	- 739.711	- 586.825	- 1.069.740	- 530.995	- 748.790	- 727.489	- 539.904	- 733.961	- 965.227	- 683.843	- 1.181.930
Acumulado	- 2.100.638	- 2.840.350	- 3.427.174	- 4.496.914	- 5.027.909	- 5.776.699	- 6.504.188	- 7.044.092	- 7.778.053	- 8.743.279,74	- 9.427.123,19	- 10.609.052,72
Valor de Variação das DRE´s Fornecidas						- 6.316.699	- 7.044.188	- 7.584.092	- 8.318.053	- 9.283.279,74	- 9.967.123,19	- 11.149.052,72
Diferença						- 540.000	- 540.000	- 540.000	- 540.000	- 540.000	- 540.000	- 540.000

b) Notas explicativas e documentos referentes às divergências nos saldos das "*contas a receber"* com os relatórios fornecidos conforme item 15 acima

23. Outrossim, requer a intimação da Recuperanda para que apresente os seguintes documentos:

a) Comprovantes de pagamento de salários, 13º, férias e *pró-labore*;

b) Comprovantes de pagamentos dos seguintes impostos:

i. DARF – 0561 IRRF em folha de pagamento;

ii. ICMS – SP;

iii. PIS e COFINS – Faturamento;
iv. GPS;
v. FGTS.

24. Sendo o que tinha para o momento, esta Administradora Judicial se coloca a inteira disposição de Vossa Excelência, dos nobres advogados da Recuperanda, dos credores, bem como do ilustre representante do Ministério Público para quaisquer esclarecimentos que se façam necessários.

São Paulo, 10 de março de 2017.

LASPRO CONSULTORES LTDA.
Administradora Judicial
Oreste Nestor de Souza Laspro
OAB/SP n° 98.628

Brasil
Rua Major Quedinho, 111 - 18º andar
01050-030 - São Paulo
www.lasproconsultores.com.br
Fone: +55-11-3211-3010
Fax: +55-11-3255-3727

Itália
Edoardo Ricci Avvocati
Via Visconti di Modrone nº 8/10
20122 - Milão
www.edoardoricci.it
Fone: + 39-02 79 47 65
Fax: + 39-02 78 44 97