

EXCELENTÍSSIMO SENHOR DOUTOR JUIZ DE DIREITO DA 01ª VARA CÍVEL
DA COMARCA DE ORLÂNDIA DO ESTADO DE SÃO PAULO.

Recuperação Judicial

Autos nº 1002707-17.2016.8.26.0404

LASPRO CONSULTORES LTDA. neste ato representada pelo **DR. ORESTE NESTOR DE SOUZA LASPRO**, OAB/SP nº 98.628, nomeada Administradora Judicial nos autos da Recuperação Judicial em referência requerida por **INTELLI – INDÚSTRIA DE TERMINAIS ELÉTRICOS LTDA. e COPPERSTEEL BIMETÁLICOS LTDA.**, vem, respeitosamente, à presença de Vossa Excelência, em atenção à r. decisão de fls. 1.267/1.273, com fulcro no 22, II, “a” e “c” da Lei nº 11.101/2005 apresentar **Relatório Mensal das Atividades da Recuperanda**, referente ao período de **maio e junho de 2017**.

1. Em consonância com o disposto nas alíneas “a” e “c”, inciso II, do artigo 22 da Lei nº 11.101/05 – Lei de Recuperação de Empresas e Falências (“LREF”), a Laspro Consultores Ltda., Administradora Judicial nomeada, submete à apreciação de Vossa Excelência o Relatório Mensal de Atividades, tomando-se como base as informações do período de maio e junho de 2017 das empresas **INTELLI – INDÚSTRIA DE TERMINAIS ELÉTRICOS LTDA e**

Brasil
Rua Major Quedinho, 111 - 18º andar
01050-030 - São Paulo
www.lasproconsultores.com.br
Fone: +55-11-3211-3010
Fax: +55-11-3255-3727

Itália
Edoardo Ricci Avvocati
Via Visconti di Modrone nº 8/10
20122 - Milão
www.edoardoricci.it
Fone: + 39-02 79 47 65
Fax: + 39-02 78 44 97

COPPERSTEEL BIMETÁLICOS LTDA. (em Recuperação Judicial), doravante “Recuperandas”.

2. Cabe observar que as Recuperandas são as responsáveis pelo fornecimento das informações acerca de suas atividades contempladas neste Relatório inclusive sob as penas do artigo 171, da Lei 11.101/05.

I – DA SITUAÇÃO OPERACIONAL

1. A situação operacional é apresentada a partir dos documentos solicitados às Recuperandas conforme Termo de Diligência (**DOC. 1**): **(A)** Situação Patrimonial; **(B)** Demonstração do Resultado; **(C)** Índices de Liquidez **(D)** Funcionários e **(E)** Demais Relatórios.

INTELLI – INDÚSTRIA DE TERMINAIS ELÉTRICOS LTDA.

A. Situação Patrimonial

2. A situação patrimonial segue com a apresentação do Balanço Patrimonial comparativo dos meses de janeiro a junho de 2017 disponibilizados pela Recuperanda.

3. Observamos que no mês de abril houve um aumento de 7% do valor do “*Imobilizado*” em relação a março. Dessa forma, solicitaremos esclarecimentos sobre o fato gerador dessa alteração de saldo e em caso de aquisição de bens, solicitamos que nos enviem as respectivas notas fiscais.

4. Destacamos que a rubrica de “*Obrigações fiscais*”, no passivo, cresceu seu saldo em 6% em junho, comparado com o mês anterior, enquanto que a rubrica que referente a parcelamentos de impostos não apresentou

variação significativa. Somente pelo Balanço Patrimonial não é possível cruzar informações para verificar o correto recolhimento dos impostos.

5. A Recuperanda acumulou em seu resultado mais R\$ 12.030.623,00 (doze milhões, trinta mil, seiscentos e vinte e três reais) em prejuízos considerando janeiro a junho de 2017.

Balanço Patrimonial em:	31/01/17	28/02/17	31/03/17	30/04/17	31/05/17	30/06/17
ATIVO	300.845.681	307.850.462	315.287.658	322.480.905	324.984.390	333.625.080
Circulante	157.644.800	167.587.964	174.400.002	174.400.524	176.039.222	183.646.428
Disponível	962.193	914.291	6.481.467	2.471.647	2.310.662	3.610.897
Duplicatas a Receber	69.219.704	72.188.426	69.782.441	76.005.132	77.087.352	81.246.369
Bancos Conta Vinculada	48.923	502.562	47.427	140.028	51.554	68.995
Aplicações Financeiras	1.142.383	1.165.535	1.179.239	1.190.762	1.160.556	1.171.844
Adiantamento a Fornecedores	6.229.963	10.988.128	15.971.305	14.423.005	14.463.195	15.677.056
Impostos a Recuperar	2.072.641	2.239.352	2.318.467	2.080.134	2.179.212	3.688.283
Valores Bloqueados	1.037.658	1.057.899	1.177.192	1.177.192	1.177.192	399.962
Estoques	74.837.839	76.436.080	75.344.935	74.818.439	75.521.221	75.697.377
Outros Créditos	2.038.898	2.046.884	2.054.512	2.055.187	2.053.299	2.051.912
Despesas Antecipadas	54.599	48.808	43.017	38.998	34.979	33.732
Não Circulante	143.200.882	140.262.498	140.887.656	148.080.382	148.945.168	149.978.651
Realizável a Longo Prazo	50.705.662	51.439.881	52.196.141	51.901.420	52.524.802	53.424.606
Aplicações Financeiras	107.655	110.685	113.654	114.851	119.816	120.764
Impostos a Recuperar	18.432.233	18.429.518	18.425.791	18.425.633	18.425.183	18.429.559
Empréstimos Empresas do Grupo	7.688.845	8.704.945	9.749.745	9.737.574	10.632.454	11.809.153
Duplicatas a Receber	23.348.673	23.040.340	22.732.007	22.423.673	22.115.340	21.807.007
Depósitos Judiciais	745.671	745.671	743.428	743.428	752.387	752.387
Outras Contas	360.184	388.220	412.911	439.555	464.814	492.064
Despesas Antecipadas	22.401	20.503	18.604	16.706	14.807	13.672
Investimentos	26.471.451	22.965.515	23.126.093	23.220.657	23.595.347	23.921.120
Imobilizado	104.204.445	104.480.536	104.632.495	112.321.091	112.694.109	112.999.614
Intangível	907.005	907.005	907.201	908.189	908.386	908.583
(-) Depreciação/Amort. Acumulada	- 39.087.681	- 39.530.439	- 39.974.274	- 40.270.975	- 40.777.475	- 41.275.272

Balanco Patrimonial em:	31/01/17	28/02/17	31/03/17	30/04/17	31/05/17	30/06/17
PASSIVO	300.845.681	307.850.462	315.287.658	322.480.905	324.984.390	333.625.080
Circulante	231.252.511	237.686.873	248.299.194	251.304.635	254.631.182	264.322.393
Fornecedores	34.634.584	38.296.834	40.649.946	49.151.170	52.033.492	56.865.575
Empréstimos e Financiamentos	70.016.633	71.862.454	76.607.950	75.481.283	72.412.925	75.843.062
Credores Recuperação Judicial	87.326.093	87.326.093	87.509.728	87.509.728	87.509.728	87.509.728
Obrigações Trab./Prev.	9.412.871	10.218.156	10.956.344	11.963.095	12.913.839	13.721.102
Obrigações com Terceiros	6.082.397	6.409.767	9.062.328	3.340.790	5.501.073	4.694.582
Obrigações Fiscais	19.246.404	18.776.704	18.381.926	18.431.908	18.575.625	19.638.880
Provisões Férias e 13º Sal.	4.533.529	4.796.864	5.130.973	5.426.662	5.684.500	6.049.465
Não Circulante	92.358.784	96.264.090	96.671.141	100.678.341	98.913.685	95.288.507
Empréstimos e Financiamentos	10.864.198	10.536.897	9.805.933	8.507.937	8.304.734	8.149.294
Credores Recuperação Judicial	4.109.617	4.109.617	4.087.250	4.087.250	4.087.250	4.087.250
Obrigações Tributárias-Parc.	33.700.719	34.689.336	36.342.743	36.634.429	36.695.696	36.597.751
Empréstimos Empresas do Grupo	43.684.251	46.928.240	46.435.216	47.296.725	46.366.005	43.686.212
Outros Débitos				4.152.000	3.460.000	2.768.000
Patrimonio Líquido	- 22.765.613	- 26.100.501	- 29.682.677	- 29.502.070	- 28.560.477	- 25.985.820
Capital Social Realizado	4.453.000	4.453.000	4.453.000	4.453.000	4.453.000	4.453.000
Ajuste Avaliação Patrimonial	57.342.831	57.342.831	57.342.831	57.342.831	57.342.831	57.342.831
Reservas de Reavaliação	2.197.810	2.197.810	2.197.810	2.197.810	2.197.613	2.197.613
Resultado Acumulado	- 77.948.641	- 77.948.641	- 77.948.641	- 77.948.641	- 77.948.641	- 77.948.641
Resultado do Exercício	- 8.810.613	- 12.145.500	- 15.727.677	- 15.547.070	- 14.605.280	- 12.030.623

B. Demonstração do Resultado do Exercício

6. A demonstração do resultado abaixo está apresentada com resultado mensal e suas variações.

7. Destacamos que as “*Receitas Financeiras*” apresentou um aumento de onze vezes no mês de maio em relação ao mês de abril, sendo um fator importante para a obtenção de resultados positivos.

8. Os custos das mercadorias vendidas consumiram 85% da receita líquida no mês de maio de 2017, enquanto que em junho esse percentual foi de 61%.

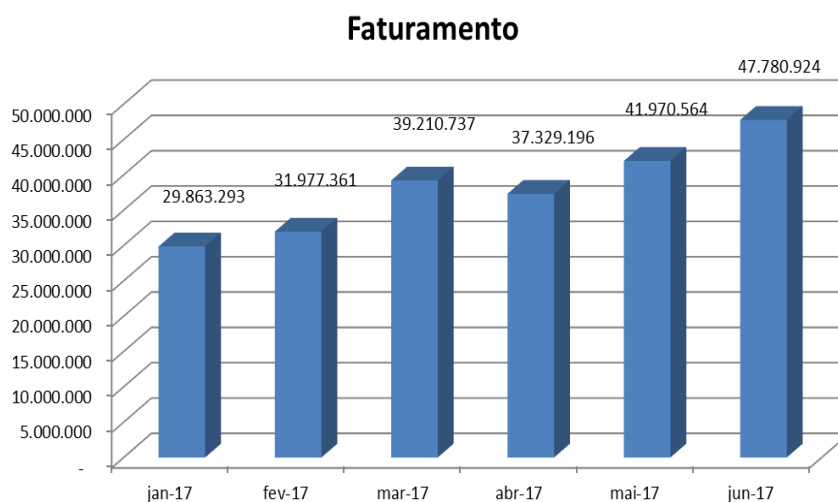
9. O resultado do mês de maio foi um lucro de R\$ 941.790,00 (novecentos e quarenta e um mil, setecentos e noventa reais) e em junho, esse resultado foi 3 vezes maior por conta do aumento do faturamento.

Brasil
Rua Major Quedinho, 111 - 18º andar
01050-030 - São Paulo
www.lasproconsultores.com.br
Fone: +55-11-3211-3010
Fax: +55-11-3255-3727

Itália
Edoardo Ricci Avvocati
Via Visconti di Modrone n° 8/10
20122 - Milão
www.edoardoricci.it
Fone: + 39-02 79 47 65
Fax: + 39-02 78 44 97

DRE em:	30/04/17	31/05/17	30/06/17	2017	ΔV
RECEITA BRUTA DE VENDAS	37.329.196	41.970.564	47.780.924	228.132.075	
Vendas Mercadorias e Serviços	37.329.196	41.970.564	47.780.924	228.132.075	
DEDUCOES DA RECEITA BRUTA	- 7.633.503	- 9.364.277	- 11.605.985	- 51.356.430	
Impostos Fatu./Devo. de Vendas	- 7.633.503	- 9.364.277	- 11.605.985	- 51.356.430	
RECEITA LIQUIDA DE VENDAS	29.695.692	32.606.287	36.174.939	176.775.645	100%
Custo das Mercadorias Vendidas	- 25.924.092	- 27.598.446	- 29.312.557	- 155.254.936	-88%
LUCROBRUTO	3.771.600	5.007.841	6.862.382	21.520.709	12%
DESPESAS/RECEITAS OPERACIONAIS	- 2.075.716	- 2.088.334	- 2.051.913	- 22.415.679	-13%
Despesas Administrativas	- 1.213.775	- 1.259.532	- 1.276.535	- 7.230.444	-4%
Despesas Comerciais	- 1.027.325	- 964.515	- 1.054.217	- 5.714.023	-3%
Despesas Tributarias	- 478.712	- 225.540	- 17.016	- 2.963.384	-2%
Outras Receitas/Disp. Opera.	644.096	361.253	295.856	6.507.828	-4%
DESPESAS/RECEITAS FINANCEIRAS	- 1.515.277	- 1.977.717	- 2.235.812	- 11.135.653	-6%
Receitas Financeiras	33.066	375.719	40.295	633.855	0%
Despesas Financeiras	- 1.548.343	- 2.353.436	- 2.276.107	- 11.769.508	-7%
RESUL TADO ANTES IRPJ/CSLL	180.606	941.790	2.574.657	- 12.030.623	-7%
Provisao para a CSLL - Diferido	-	-	-	-	0%
Provisao para o IRPJ- Diferido	-	-	-	-	0%
RESULTADO DO EXERCÍCIO	180.606	941.790	2.574.657	- 12.030.623	-7%

10. Referente a receita bruta, no mês de maio de 2017, houve um aumento de 12% em relação a abril, alcançando a quantia de R\$ 41.970.564,00 (quarenta e um milhões, novecentos e setenta mil, quinhentos e sessenta e quatro reais), o qual em junho, novamente aumentou 14% totalizando R\$ 47.780.924,00 (quarenta e sete mil, setecentos e oitenta mil, novecentos e vinte e quatro reais), como visto no gráfico abaixo.



Brasil
Rua Major Quedinho, 111 - 18º andar
01050-030 - São Paulo
www.lasproconsultores.com.br
Fone: +55-11-3211-3010
Fax: +55-11-3255-3727

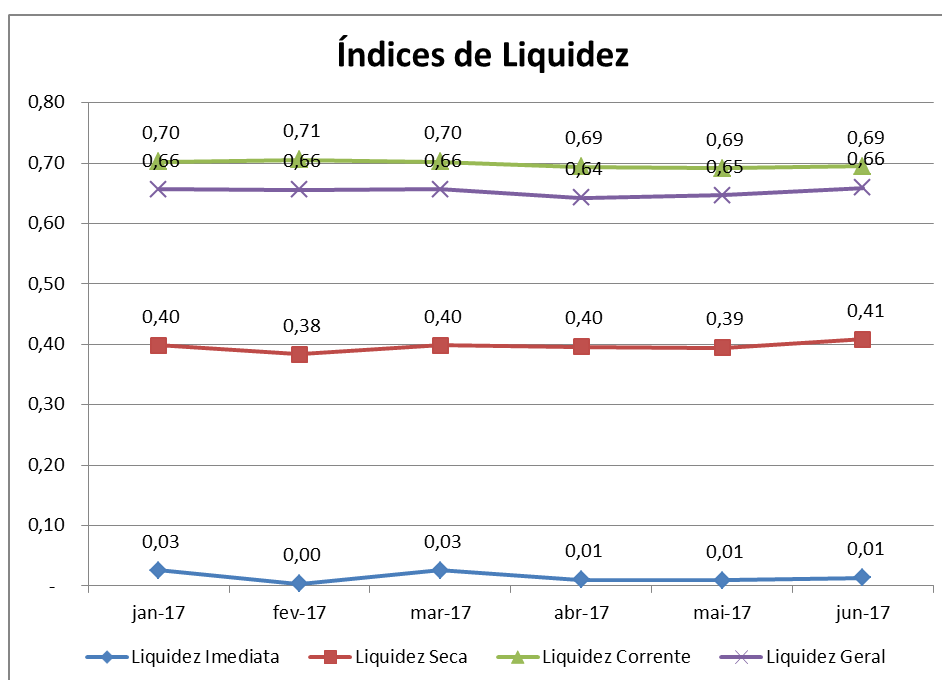
Itália
Edoardo Ricci Avvocati
Via Visconti di Modrone n° 8/10
20122 - Milão
www.edoardoricci.it
Fone: + 39-02 79 47 65
Fax: + 39-02 78 44 97

C. Análise de Índices

11. Os índices da Recuperanda praticamente não variaram no mês analisado, seguindo a tendência das contas patrimoniais.

12. A liquidez corrente é o melhor índice da Recuperanda e representa os recursos e dívidas em curto prazo indicando que para cada real devido, havia disponível R\$ 0,69 (sessenta e nove centavos) em junho de 2017.

13. E com R\$ 0,66 (sessenta e seis centavos) de recursos, há a Liquidez Geral, que considera os recursos e dívidas de longo prazo além das de curto prazo.



D. Funcionários

Brasil
Rua Major Quedinho, 111 - 18º andar
01050-030 - São Paulo
www.lasproconsultores.com.br
Fone: +55-11-3211-3010
Fax: +55-11-3255-3727

Itália
Edoardo Ricci Avvocati
Via Visconti di Modrone n° 8/10
20122 - Milão
www.edoardoricci.it
Fone: + 39-02 79 47 65
Fax: + 39-02 78 44 97

14. Para os meses analisados, os representantes da Recuperanda disponibilizaram as folhas de pagamentos sintéticas, guias de recolhimento de FGTS e relatório da entrega da SEFIP.

15. Abaixo consta uma tabela demonstrativa da quantidade de funcionários por departamento, na qual identificamos ter um total de 653 funcionários ativos em maio e 611 em junho, sendo que essa variação pode ser pelos funcionários em férias que não são consideramos como ativos:

Departamento:	Quantidade de Funcionários				
	Fevereiro	Março	Abril	Maior	Junho
MOD	207	204	190	186	167
Fundição	129	128	121	123	110
Cobreação	118	117	111	114	108
MOI	143	145	143	147	147
Administrativo	58	58	58	59	54
Comercial	21	21	22	24	25
Total Geral	676	673	645	653	611

E. Demais Relatórios

16. Os representantes da Recuperanda não apresentaram relatórios complementares, tais como de contas a pagar, contas a receber, estoques, dentre outros indo contra o termo de diligencia.

17. Disponibilizaram apenas o “*Protocolo de Envio de Arquivos Conectividade Social*” acerca da SEFIP/VER e comprovantes de pagamentos seguintes códigos de receita, totalizando somente R\$ 150.025,07 (cento e cinquenta mil, vinte e cinco reais e sete centavos) recolhidos de impostos referentes ao mês de maio, valor pouco relevante perto do faturado no mês. Em junho, não recebemos tal documentação. Também restam pendentes as apurações e livros fiscais.

LASPRO

CONSULTORES

Codigo da Receita	Valor	Mês apuração
422	R\$ 330,48	17/05/2017
1587	R\$ 24,62	20/05/2017
1734	R\$ 18.109,83	31/05/2017
1735	R\$ 3.798,62	31/05/2017
1736	R\$ 30.822,36	31/05/2017
1734	R\$ 55.777,16	31/05/2017
1735	R\$ 11.155,43	31/05/2017
1736	R\$ 24.163,95	31/05/2017
5184	R\$ 5.273,08	31/05/2017
6912	R\$ 371,73	31/05/2017
8408	R\$ 74,34	31/05/2017
7667	R\$ 123,47	31/05/2017
Total:	R\$ 150.025,07	

18. O restante dos comprovantes e guias de recolhimentos dos impostos não foram disponibilizados.

COPPERSTEEL BIMETÁLICOS LTDA.

A. Situação Patrimonial

19. A situação patrimonial é apresentada pelos Balanços Patrimoniais de janeiro a junho de 2017 disponibilizados pelos representantes da Recuperanda, transcritos abaixo de forma comparativa e mensal a fim de facilitar a visualização das variações.

20. Como mencionado no relatório anterior, reiteramos esclarecimentos sobre a redução de 7% no valor do “Imobilizado” em abril com relação a março, na qual foram identificados pelo CFOP 5551 a venda de ativos imobilizados no montante de R\$ 8.304.000,00 (oito milhões, trezentos e quatro mil reais) e compra de imobilizado, identificada pelo CFOP 1551, no valor de R\$ 1.305.755,82 (um milhão, trezentos e cinco mil, setecentos e cinquenta e cinco reais e oitenta e dois centavos).

Brasil
Rua Major Quedinho, 111 - 18º andar
01050-030 - São Paulo
www.lasproconsultores.com.br
Fone: +55-11-3211-3010
Fax: +55-11-3255-3727

Itália
Edoardo Ricci Avvocati
Via Visconti di Modrone n° 8/10
20122 - Milão
www.edoardoricci.it
Fone: + 39-02 79 47 65
Fax: + 39-02 78 44 97

21. Identificamos que em junho houve a aparente contração de um novo empréstimo, pois a rubrica de “Empréstimos e Financiamentos” no longo prazo aumentou seu saldo em 85% concomitante baixa da mesma rubrica do curto prazo em 11%, no mesmo período, indicando possíveis pagamentos ou uma reclassificação de saldo.

22. De janeiro a junho de 2017, a Recuperanda acumulou um prejuízo de R\$ 6.863.483,00 (seis milhões, oitocentos e sessenta e três, quatrocentos e oitenta e três reais).

Balanco Patrimonial em:	31/01/17	28/02/17	31/03/17	30/04/17	31/05/17	30/06/17
ATIVO	255.806.182	263.525.911	276.833.705	279.543.513	279.558.534	281.663.031
Circulante	121.593.474	126.896.664	141.474.227	145.362.421	148.796.526	153.847.784
Disponibilidades	9.029.725	9.387.681	2.677.069	1.211.206	1.215.926	1.521.759
Duplicatas a Receber	70.216.850	74.074.856	85.896.256	81.061.743	76.060.194	78.587.371
Bancos Conta Vinculada	466.053	52.313	11.010	1.498	377.091	362.326
Aplicações Financeiras	1.091.275	1.101.809	1.115.183	1.124.512	1.136.007	1.145.806
Adiantamento a Fornecedores	13.889.109	14.324.934	19.410.707	21.565.265	27.617.696	25.855.406
Impostos a Recuperar	2.528.289	2.764.530	2.391.339	2.476.598	2.160.825	3.945.333
Estoques	18.668.359	19.405.526	18.336.785	18.699.868	21.067.414	23.213.140
Outros Créditos	5.440.566	5.547.956	11.424.175	19.035.385	19.000.382	19.080.173
Despesas do Exercício Futuro	263.249	237.059	211.703	186.348	160.992	136.469
Não Circulante	134.212.708	136.629.247	135.359.478	134.181.092	130.762.008	127.815.247
Realizável a Longo Prazo	68.686.544	71.455.172	70.462.214	74.297.703	70.977.869	68.321.818
Aplicações Financeiras	205.439	209.627	213.805	217.949	222.145	226.329
Impostos a Recuperar	14.501.674	14.491.725	14.480.712	14.476.360	14.483.685	14.476.613
Emprés. Empre. do Grupo	43.527.908	46.771.897	46.278.872	47.140.381	45.007.683	43.537.868
Duplicatas a Receber	9.025.000	8.543.333	8.061.667	11.040.000	9.866.333	8.692.667
Depósitos Judiciais	260	260	261	12.120	566	566
Depósitos em Caução	1.424.322	1.436.713	1.425.604	1.409.922	1.396.810	1.387.451
Despesas Antecipadas	1.941	1.618	1.294	971	647	324
Investimentos	13.307	15.141	15.141	15.141	15.141	15.141
Imobilizado	88.189.123	88.231.399	88.350.044	82.014.110	82.240.595	82.290.484
Intangível	140.316	140.316	140.316	140.316	140.316	140.316
(-) Deprec./Amort. Acumulada	- 22.816.582	- 23.212.781	- 23.608.237	- 22.286.178	- 22.611.912	- 22.952.511

Balanco Patrimonial em:	31/01/17	28/02/17	31/03/17	30/04/17	31/05/17	30/06/17
PASSIVO	255.806.182	263.525.911	276.833.705	279.543.513	279.558.534	281.663.031
Circulante	191.242.508	202.380.374	213.737.400	216.355.841	215.933.290	215.456.272
Empréstimos e Financiamentos	52.599.613	56.899.105	69.572.485	65.357.930	61.585.128	54.989.522
Fornecedores	40.438.675	47.136.485	45.450.382	49.745.006	52.106.982	55.877.143
Credores Recuperação Judicial	68.911.896	68.911.896	68.911.896	68.911.896	68.911.896	68.911.896
Obrigações Trab./Prev.	7.720.218	7.972.606	8.633.953	9.340.764	9.818.423	10.409.671
Obrigações Fiscais	13.979.237	14.440.009	14.199.525	15.498.933	16.080.316	17.778.499
Obrigações com Terceiros	4.064.696	3.515.779	3.348.251	3.724.103	3.481.243	3.443.195
Provisões Férias e 13º Sal.	3.528.174	3.504.495	3.620.907	3.777.209	3.949.302	4.046.345
Não Circulante	38.139.906	38.234.851	40.026.806	40.025.322	40.089.938	42.338.627
Empréstimos e Financiamentos	2.207.342	2.049.219	1.891.121	1.793.070	1.695.433	3.141.171
Fornecedores	238.590	-	-	-	-	-
Credores Recuperação Judicial	19.170.421	19.170.421	19.170.421	19.170.421	19.170.421	19.170.421
Obrigações Fiscais	16.523.554	17.015.211	18.965.265	19.061.832	19.224.084	20.027.036
Patrimonio Líquido	26.423.768	22.910.686	23.069.499	23.162.350	23.535.307	23.868.132
Capital Social Realizado	13.010.372	13.010.372	13.010.372	13.010.372	13.010.372	13.010.372
Ajuste Avaliação Patrimonial	31.070.188	31.070.188	31.070.188	31.070.188	31.070.188	31.070.188
Reservas de Reavaliação	35.014	35.014	35.014	35.014	35.014	34.817
Resultado Acumulado	- 13.383.958	- 13.383.958	- 13.383.958	- 13.383.958	- 13.383.958	- 13.383.761
Resultado do Exercício	- 4.307.847	- 7.820.930	- 7.662.116	- 7.569.266	- 7.196.308	- 6.863.483

B. Demonstração do Resultado do Exercício

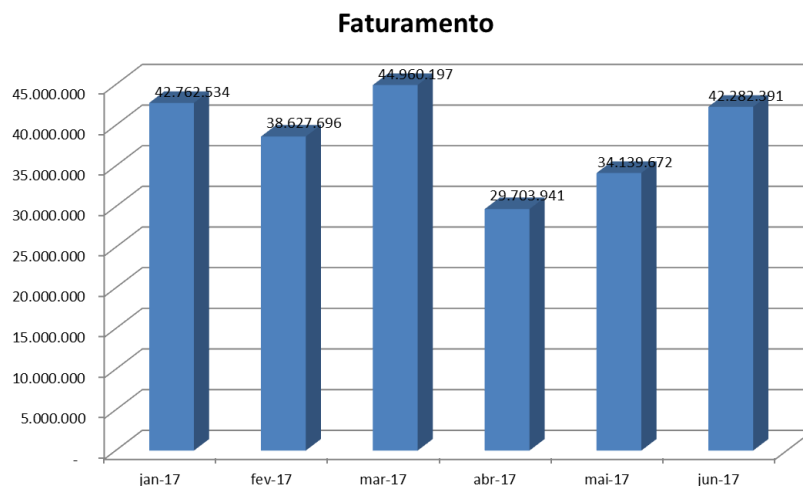
23. Verificamos que em maio de 2017, as receitas financeiras onze vezes maiores do que em abril, contribuindo para o ganho de resultados positivos.

24. Os custos das mercadorias vendidas consumiram 85% da receita líquida no mês de maio de 2017, enquanto que em junho esse percentual foi de 90%.

25. O resultado do mês de maio foi o correspondente a R\$ 372.958,00 (trezentos e setenta e dois mil, novecentos e cinquenta e oito reais) em lucros e em R\$ 332.825,00 (trezentos e trinta e dois mil, oitocentos e vinte e cinco reais) novamente em lucros.

DRE em:	30/04/17	31/05/17	30/06/17	2017	ΔV
RECEITA BRUTA DE VENDAS	29.703.941	34.139.672	42.282.391	232.476.433	
Vendas Mercadorias e Serviços	29.703.941	34.139.672	42.282.391	232.476.433	
DEDUCOES DA RECEITA BRUTA	- 8.016.696	- 9.139.128	- 14.149.269	- 63.686.334	
Impostos Fatu./Devo. de Vendas	- 8.016.696	- 9.139.128	- 14.149.269	- 63.686.334	
RECEITA LÍQUIDA DE VENDAS	21.687.245	25.000.544	28.133.122	168.790.098	100%
Custo das Mercadorias Vendidas	- 19.977.251	- 21.171.761	- 25.209.945	- 154.113.603	-91%
LUCROBRUTO	1.709.994	3.828.783	2.923.177	14.676.495	9%
DESPESAS/RECEITAS OPERACIONAIS	337.254	- 1.700.865	- 1.454.240	- 13.259.001	-8%
Despesas Administrativas	- 4.553	- 886.189	- 480.833	- 7.662.645	-5%
Despesas Comerciais	- 759.781	- 802.610	- 780.966	- 4.533.598	-3%
Despesas Tributarias	- 649.709	- 232.355	- 239.559	- 2.689.345	-2%
Outras Receitas/Desp. Opera.	1.751.297	244.421	47.118	1.626.586	1%
DESPESAS/RECEITAS FINANCEIRAS	- 1.954.398	- 1.754.960	- 1.136.111	- 8.280.976	-5%
Receitas Financeiras	15.867	181.950	29.578	371.611	0%
Despesas Financeiras	- 1.970.265	- 1.936.911	- 1.165.690	- 8.652.588	-5%
RESULTADO ANTES IRPJ/CSLL	92.850	372.958	332.825	- 6.863.483	-4%
Provisao para a CSLL - Diferido	-	-	-	-	0%
Provisao para o IRPJ- Diferido	-	-	-	-	0%
RESULTADO DO EXERCÍCIO	92.850	372.958	332.825	- 6.863.483	-4%

26. Em maio de 2017, houve uma melhora no faturamento da Recuperanda, arrecadando uma quantia de R\$ 34.139.672,00 (trinta e quatro milhões, cento e trinta e nove mil, seiscentos e setenta e dois reais) e em junho novamente apresentou aumento por volta de 20% do faturado em maio.

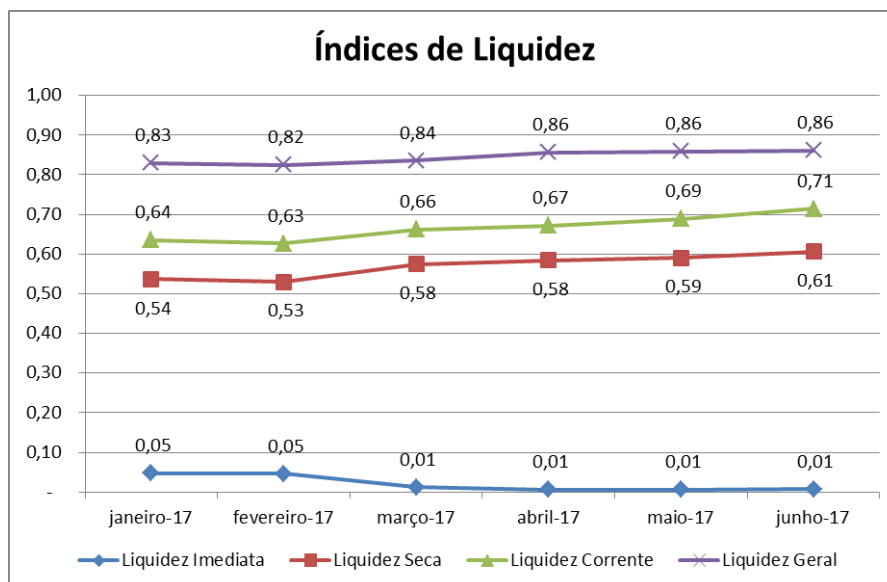


C. Análise de Índices

Brasil
Rua Major Quedinho, 111 - 18º andar
01050-030 - São Paulo
www.lasproconsultores.com.br
Fone: +55-11-3211-3010
Fax: +55-11-3255-3727

Itália
Edoardo Ricci Avvocati
Via Visconti di Modrone n° 8/10
20122 - Milão
www.edoardoricci.it
Fone: + 39-02 79 47 65
Fax: + 39-02 78 44 97

27. Os índices indicam uma situação de insolvência, na qual a Liquidez Geral, que mede a relação de ativos e passivos em curto e longo prazo, indica R\$ 0,86 (oitenta e seis centavos) para cada real devido no mês de maio e junho de 2017, sendo esse o melhor índice da Recuperanda.



D. Funcionários

28. Para o mês analisado, a Recuperanda disponibilizou a folha de pagamentos sintética, as guias de recolhimento de FGTS, relatório da entrega da SEFIP e a folha de Pró Labore.

29. Abaixo consta uma tabela demonstrativa dos funcionários por departamento, na qual podemos observar que em maio de 2017 há 248 funcionários ativos e em junho 219, mas 26 estavam em férias e não são somados nesse total.

Departamento:	Quantidade de Funcionários				
	Fevereiro	Março	Abril	Maior	Junho
MOD	147	145	145	145	128
MOI	77	78	78	78	70
Administrativo	24	24	24	25	21
Total Geral	248	247	247	248	219

E. Demais Relatórios

30. Os representantes da Recuperanda não apresentaram relatórios complementares, tais como de contas a pagar, contas a receber, estoques, dentre outros. Disponibilizaram apenas comprovantes de arrecadação da Receita Federal com os seguintes códigos de receita, totalizando R\$ 29.264,62 (vinte e nove mil, duzentos e sessenta e quatro reais e sessenta e dois centavos) de impostos recolhidos.

Código da Receita	Valor	Mês apuração
86	R\$ 402,82	03/05/2017
1038	R\$ 492,02	03/05/2017
5602	R\$ 60,42	03/05/2017
5629	R\$ 306,43	03/05/2017
7811	R\$ 214,50	03/05/2017
1734	R\$ 1.076,81	31/05/2017
1735	R\$ 807,61	31/05/2017
1736	R\$ 11.618,13	31/05/2017
1734	R\$ 3.284,20	31/05/2017
1735	R\$ 656,38	31/05/2017
1736	R\$ 1.690,38	31/05/2017
5184	R\$ 8.654,92	31/05/2017
Total:	R\$ 29.264,62	

31. Restam dúvidas quanto à correta apuração e recolhimento de impostos.

II – DAS PROVIDÊNCIAS ÀS RECUPERANDAS

32. Cabe mencionar que as Recuperandas somente disponibilizaram Balanço Patrimonial e Demonstração do Resultado do Exercício

acumulada, dificultando a visualização das variações e contabilizações. Desse modo, são necessários os seguintes esclarecimentos:

- (i) INTELLI – INDÚSTRIA DE TERMINAIS ELÉTRICOS LTDA nos esclareça se houve aquisição de bens que justifiquem o aumento do Imobilizado e nos mandem os respectivos documentos comprobatórios em caso de compra;
- (ii) INTELLI – INDÚSTRIA DE TERMINAIS ELÉTRICOS LTDA esclareça o que ocasionou a receita financeira no mês de maio.
- (iii) COPPERSTEEL BIMETÁLICOS LTDA responda aos esclarecimentos acerca da venda e aquisição de Imobilizado (item 19), já mencionados no relatório anterior (fls. 6845-6860, item E).
- (iv) COPPERSTEEL BIMETÁLICOS LTDA informe se houve novo empréstimo contraído no mês de junho.
- (v) Recuperandas – forneçam as apurações e recolhimentos de impostos mensais, bom como conciliação com a respectiva rubrica contábil.
- (vi) Disponibilizem certidão negativa de débitos fiscais válida.

33. Face ao exposto, o ora signatário requer que as Recuperandas sejam intimadas para que apresentem mensalmente, os **TODOS** documentos solicitados no Termo de Diligência (**DOC. 01**).

III - ENCERRAMENTO

34. Sendo o que tinha para o momento, esta Administradora Judicial se coloca à disposição deste Douto Juízo e Ilustre Cartório para quaisquer esclarecimentos que se façam necessário.

Termos em que, pede deferimento.

São Paulo, 26 de julho de 2017.


LASPRO CONSULTORES LTDA.
Administradora Judicial
Oreste Nestor de Souza Laspro
OAB/SP n° 98.628