

**EXCELENTÍSSIMO SENHOR DOUTOR JUIZ DE DIREITO DA 03ª VARA CÍVEL  
DA COMARCA DE RIBEIRÃO PRETO - SP.**

**Recuperação Judicial**

**Autos nº 0028436-18.2014.8.26.0506**

**ORESTE NESTOR DE SOUZA LASPRO**, nomeado Administrador Judicial nos autos da Recuperação Judicial em epígrafe requerida por **BRASCOPPER CBC BRASILEIRA DE CONDUTORES LTDA.**, doravante “Recuperanda”, vem respeitosamente, à presença de Vossa Excelência, com fulcro no artigo 22, II, “a” e “c” da Lei de Recuperação de Empresas e Falências nº 11.101/2005, apresentar o **Relatório das Atividades da Recuperanda** referente ao período de **Julho a Dezembro de 2019.**

## Sumário

<b>I.</b>	<b>INTRODUÇÃO .....</b>	<b>3</b>
<b>II.</b>	<b>DA SITUAÇÃO ECONÔMICO-FINANCEIRA .....</b>	<b>3</b>
<b>A.</b>	<b>Balço Patrimonial .....</b>	<b>4</b>
<b>B.</b>	<b>Demonstração do Resultado do Exercício .....</b>	<b>11</b>
<b>C.</b>	<b>Funcionários .....</b>	<b>13</b>
<b>D.</b>	<b>Impostos .....</b>	<b>14</b>
<b>E.</b>	<b>Demais Relatórios .....</b>	<b>14</b>
<b>III.</b>	<b>DILIGÊNCIA .....</b>	<b>14</b>
<b>IV.</b>	<b>DA CONCLUSÃO .....</b>	<b>23</b>
<b>V.</b>	<b>DO ENCERRAMENTO .....</b>	<b>23</b>

## I. INTRODUÇÃO

1. A empresa **BRASCOPPER CBC BRASILEIRA DE CONDUTORES LTDA.**, foi fundada em julho de 1984 em Ribeirão Preto/SP, com o propósito de atuar no segmento de industrialização e comercialização de fios e cabos elétricos de telecomunicações. Em 2001 foi inaugurado segundo parque fabril, localizado em Três Lagoas/MS, voltado para a produção de fios e cabos elétricos e telecomunicações de cobre e alumínio, logo depois outra unidade fabril foi instalada em São Luiz/MA, com o objetivo de fornecer os cabos necessários para as novas linhas de transmissão então criadas para a interligação das novas usinas hidrelétricas do Rio Madeira.

2. A empresa pediu o benefício da recuperação judicial no dia 21 de maio de 2014, sob a justificativa de que, além da crise financeira nacional, houve retratação na produção e o volume em estoque elevou os custos operacionais, fazendo com que a empresa se visse obrigada a socorrer de empréstimos bancários, onde, os altos juros agravaram a situação econômica. O pedido de recuperação judicial foi deferido em 29 de maio de 2014.

## II. DA SITUAÇÃO ECONÔMICO-FINANCEIRA

3. Cabe observar que a Recuperanda é a responsável pelo fornecimento das informações acerca de suas atividades contempladas neste Relatório inclusive sob as penas do artigo 171, da Lei 11.101/05.

4. A situação operacional e financeira da Recuperanda é apresentada a partir da análise dos documentos solicitados à Recuperanda como segue: **(A)** Balanço Patrimonial; **(B)** Demonstração de Resultado do Exercício; **(C)** Funcionários; **(D)** Impostos e **(E)** Demais Relatórios.

5. A situação patrimonial será apresentada de forma comparativa para o período de junho de 2019, mês analisado anteriormente, a dezembro de 2019.

6. Cabe mencionar que a partir de outubro de 2019, os balancetes disponibilizados pela recuperanda apresentou diferença entre ativo e passivo, ou seja, está desbalanceado, deixando em dúvida quanto à integridade das informações apresentadas.

#### **A. Balanço Patrimonial**

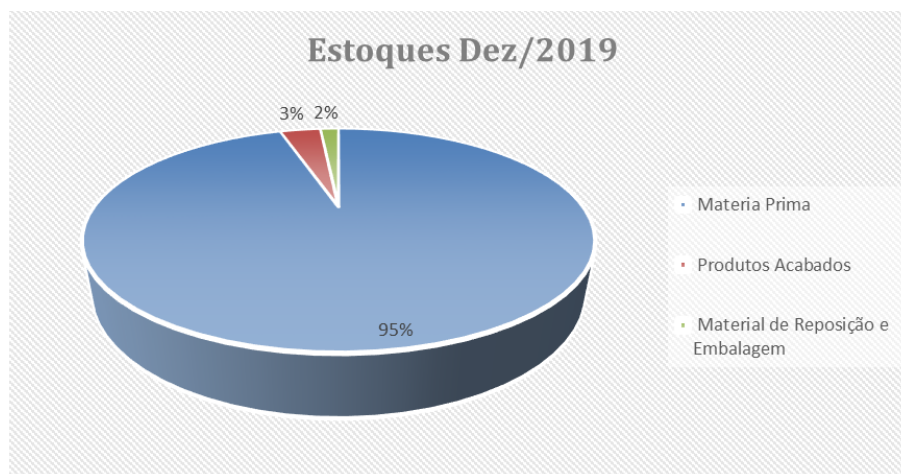
7. Os **Disponíveis**, apresentaram variações relevantes durante o período analisado, sendo que em julho de 2019 reduziu 20% em relação ao mês anterior, tendo em agosto acrescido 93% em relação a julho de 2019, seguido de constante redução, onde finalizou dezembro de 2019 com o saldo de R\$ 208.257 (duzentos e oito mil, duzentos e cinquenta e sete reais), segregados entre Caixa e Bancos Conta Movimento.

- Caixa: encerrou o exercício de 2019 com saldo de R\$ 13.863 (treze mil, oitocentos e sessenta e três reais), cabe mencionar que em dezembro de 2019 a movimentação da conta caixa se deu em torno de R\$ 2.700.000 (dois milhões e setecentos mil reais), causando estranheza devido elevada monta movimentada, não foi disponibilizado relatório financeiro, não sendo possível verificar essa movimentação.
- Bancos Conta Movimento: segregados entre conta corrente e aplicação financeira montou R\$ 194.393 (cento e noventa e quatro mil, trezentos e noventa e três reais) em dezembro de 2019, não foi disponibilizado os extratos bancários, não sendo possível confrontar com os valores registrados na contabilidade.

8. Apresentando 10% de aumento durante o período analisado, as duplicatas a receber de **Clientes**, encerraram o segundo semestre de 2019 montando R\$ 137.255.338 (cento e trinta e sete milhões, duzentos e cinquenta e cinco mil, trezentos e trinta e oito reais).

- Se faz importante mencionar que do montante a receber, se encontra parcialmente antecipado, conforme registro de **Duplicatas Descontadas** no passivo circulante, apresentando redução de 33% entre os meses de junho a dezembro de 2019, encerrando o exercício de 2019, com a quantia de R\$ 3.201.883 (três milhões, duzentos e um mil, oitocentos e oitenta e três reais).

9. Durante o semestre analisado, o saldo do **Estoque** reduziu 2%, totalizando em dezembro de 2019 R\$ 37.524.410 (trinta e sete milhões, quinhentos e vinte e quatro mil, quatrocentos e dez reais), onde 95% se referem a Matéria Prima, conforme gráfico abaixo:



10. Os **Impostos a Recuperar**, apresentaram diminuição de 13% durante o período abrangido nesta análise, atingindo saldo de R\$ 10.263.347 (dois milhões, duzentos e sessenta e três mil, trezentos e quarenta e sete

reais) em dezembro de 2019, dos quais 33% se referem a COFINS - S/Sub. Fiscal a Recuperar.

11. Composta por Empréstimos a Terceiros, Outros Créditos, Adiantamentos a Fornecedores, Cheques em Cobrança, Adiantamentos a Funcionários e Depósitos p/ Incentivos Fiscais, os **Outros Créditos** no “ativo circulante”, apresentaram aumento de 3%, durante os meses analisados, aumento esse na alínea Adiantamentos a Fornecedores, as demais alíneas não apresentaram movimentação relevante, somando a importância de R\$ 69.350.500 (sessenta e nove milhões, trezentos e cinquenta mil e cinquenta reais), em dezembro de 2019.

12. Os **Outros Créditos** mantido no “ativo não circulante”, não apresentaram movimentação significativa no período analisado, montando R\$ 174.354.412 (cento e setenta e quatro milhões, trezentos e cinquenta e quatro mil, quatrocentos e doze reais), dos quais, 96% referem-se a Títulos e Valores Mobiliários.

13. Ademais tem as **Partes Relacionadas**, que não sofreram alteração durante o período analisado, mantendo saldo de R\$ 9.797.874 (nove milhões, setecentos e noventa e sete mil, oitocentos e setenta e quatro reais), em dezembro de 2019.

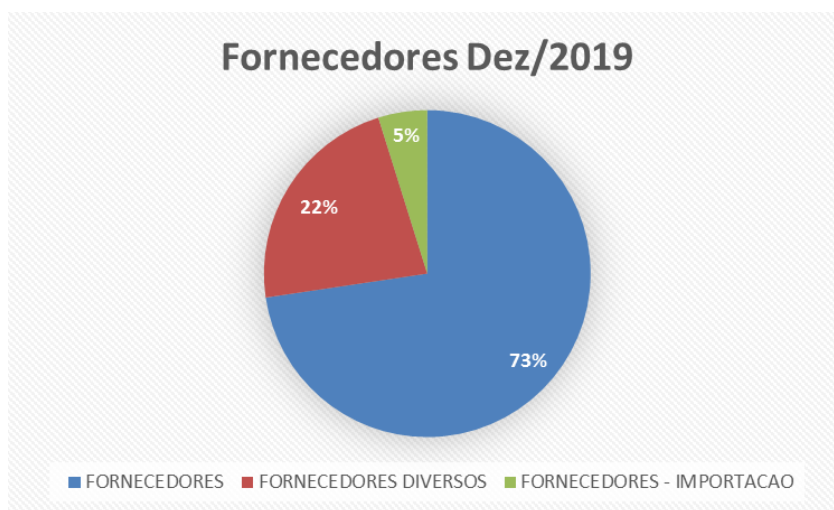
14. Em agosto de 2019 houve o aumento de R\$ 32.418 (trinta e dois mil, quatrocentos e dezoito reais) nos bens em uso da Recuperanda, indicando aquisição de Máquinas e Equipamentos, totalizando o saldo do **Imobilizado** em dezembro de 2019 no valor de R\$ 116.803.487 (cento e dezesseis milhões, oitocentos e três mil, quatrocentos e oitenta e sete reais), houve o reconhecimento mensal das **Depreciações** conforme as normas contábeis, apresentando **Imobilizado Líquido** no valor de R\$ 61.589.305 (sessenta e um

milhões, quinhentos e oitenta e nove mil, trezentos e cinco reais), em dezembro de 2019.

Em R\$

Balanco Patrimonial	jun/19	jul/19	ago/19	set/19	out/19	nov/19	dez/19
<b>Ativo</b>	<b>490.151.647</b>	<b>500.015.102</b>	<b>501.923.114</b>	<b>489.871.633</b>	<b>497.925.173</b>	<b>500.562.695</b>	<b>500.343.442</b>
<b>Circulante</b>	<b>242.198.402</b>	<b>252.458.806</b>	<b>254.708.306</b>	<b>243.009.841</b>	<b>251.377.005</b>	<b>254.447.564</b>	<b>254.601.852</b>
Disponibilidades	208.868	166.231	320.500	222.442	282.758	213.244	208.257
Clientes	124.215.845	139.688.826	148.947.949	140.977.537	142.749.999	140.759.922	137.255.338
Estoques	38.353.106	33.888.919	25.966.919	23.188.282	29.629.708	34.276.211	37.524.410
Impostos a Recuperar	11.788.756	10.074.065	9.697.917	9.765.210	9.723.609	9.913.031	10.263.347
Outros Créditos	67.631.827	68.640.766	69.775.022	68.856.371	68.990.932	69.285.156	69.350.500
<b>Não Circulante</b>	<b>247.953.245</b>	<b>247.556.297</b>	<b>247.214.808</b>	<b>246.861.792</b>	<b>246.548.167</b>	<b>246.115.131</b>	<b>245.741.591</b>
Partes Relacionadas	9.797.874	9.797.874	9.797.874	9.797.874	9.797.874	9.797.874	9.797.874
Outros Créditos	174.357.663	174.333.888	174.333.888	174.354.412	174.414.328	174.354.412	174.354.412
<b>Imobilizado/Intangível</b>	<b>63.797.708</b>	<b>63.424.535</b>	<b>63.083.046</b>	<b>62.709.506</b>	<b>62.335.966</b>	<b>61.962.845</b>	<b>61.589.305</b>
Bens em uso	116.770.648	116.771.016	116.803.067	116.803.067	116.803.067	116.803.487	116.803.487
(-) Depreciação	- 52.972.940	- 53.346.480	- 53.720.021	- 54.093.561	- 54.467.101	- 54.840.641	- 55.214.182

15. Representando 54% das obrigações a “curto prazo” os **Fornecedores** apresentaram aumento de 8% no período analisado, encerrando o exercício de 2019 com a importância de R\$ 187.659.969 (cento e oitenta e sete milhões, seiscentos e cinquenta e nove mil, novecentos e sessenta e nove reais), composto pelas alíneas Fornecedores que representa 73% do montante, Fornecedores Diversos representando 22% e Fornecedores Importação representando 5%, conforme gráfico abaixo:



- Ademais, houve a manutenção de outros R\$ 1.250.389 (um milhões, duzentos e cinquenta mil, trezentos e oitenta e nove reais) em Fornecedores no Longo Prazo.

16. Os **Impostos a Recolher**, apresentaram pequena redução entre julho e outubro de 2019, aumentando gradativamente entre novembro e dezembro de 2019, encerrando o segundo semestre de 2019, com o montante de R\$ 18.253.390 (dezoito milhões, duzentos e cinquenta e três mil, trezentos e noventa reais), sendo que 45% são relativos a ICMS a recolher.

17. Apresentando aumento de 11% durante o período abrangido por esta análise, as **Obrigações Trabalhistas**, que considera também na sua soma valores referentes as obrigações previdenciárias, totalizou a quantia de R\$ 35.480.141 (trinta e cinco milhões, quatrocentos e oitenta mil, cento e quarenta e um reais), em dezembro de 2019.

18. Os **Empréstimos Bancários**, encerrou o segundo semestre de 2019, montando R\$ 127.901.150 (cento e vinte e sete milhões, novecentos e um mil, cento e cinquenta reais), valores reconhecidos entre “passivo circulante” que apresentou redução de 3% entre julho e dezembro de 2019, e o “passivo não circulante” que não apresentou variação relevante.

19. A rubrica classificada como **Outras Obrigações de “curto prazo”**, referem-se a Adiantamentos de Clientes, apresentou aumento nos meses de junho a agosto de 2019, diminuindo nos meses seguintes até dezembro de 2019, que atingiu saldo de R\$ 25.993.013 (vinte e cinco milhões, novecentos e noventa e três mil e treze reais) em dezembro de 2019. Ademais, em “longo prazo”, houve manutenção de outros R\$ 27.413.932 (vinte e sete milhões, quatrocentos e treze mil, novecentos e trinta e dois reais), não apresentando movimentação no exercício de 2019.



20. Os **Parcelamentos**, não apresentaram movimentação relevante no período analisado, tendo saldo de R\$ 19.224.541 (dezenove milhões, duzentos e vinte e quatro mil, quinhentos e quarenta e um reais), em dezembro de 2019.

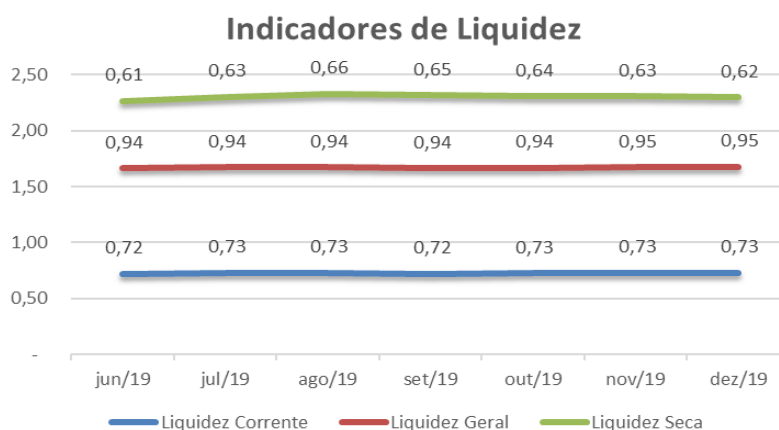
21. A **Brascopper** encerrou o exercício de 2019, com **Prejuízo Acumulado** de R\$ 179.451.826 (cento e setenta e nove milhões, quatrocentos e cinquenta e um mil, oitocentos e vinte e seis reais).

Em R\$							
Balanco Patrimonial	jun/19	jul/19	ago/19	set/19	out/19	nov/19	dez/19
<b>Passivo</b>	<b>490.151.646</b>	<b>500.015.102</b>	<b>501.923.114</b>	<b>489.871.633</b>	<b>497.993.388</b>	<b>501.022.991</b>	<b>500.776.972</b>
<b>Circulante</b>	<b>336.251.216</b>	<b>346.180.283</b>	<b>348.612.772</b>	<b>336.853.605</b>	<b>346.214.622</b>	<b>347.956.375</b>	<b>347.955.213</b>
Fornecedores	173.234.754	178.491.878	181.593.319	181.972.258	188.132.739	187.119.653	187.659.969
Impostos a Recolher	18.321.830	17.264.102	17.436.673	17.595.221	17.929.221	18.139.501	18.253.390
Obrigações Trabalhistas	32.013.737	32.777.133	33.312.382	34.273.138	34.823.941	35.264.435	35.480.141
Empréstimos Bancários	79.793.967	76.385.116	77.368.810	76.319.579	77.049.792	78.451.499	77.366.817
Duplicatas Descontadas	4.755.654	4.327.139	3.946.990	4.307.505	4.030.382	3.828.891	3.201.883
Outras Obrigações	28.131.274	36.934.915	34.954.598	22.385.904	24.248.546	25.152.396	25.993.013
<b>Não Circulante</b>	<b>105.897.372</b>	<b>105.842.206</b>	<b>105.805.817</b>	<b>105.729.217</b>	<b>105.672.742</b>	<b>105.672.742</b>	<b>105.654.875</b>
Fornecedores LP	1.250.389	1.250.389	1.250.389	1.250.389	1.250.389	1.250.389	1.250.389
Empréstimos Bancários	50.647.354	50.610.932	50.610.932	50.534.333	50.534.333	50.534.333	50.534.333
Parcelamentos	19.354.016	19.335.272	19.298.882	19.298.882	19.242.408	19.242.408	19.224.541
Financiamentos	5.547.679	5.547.679	5.547.679	5.547.679	5.547.679	5.547.679	5.547.679
Credores - RJ	1.684.002	1.684.002	1.684.002	1.684.002	1.684.002	1.684.002	1.684.002
Outras Obrigações	27.413.932	27.413.932	27.413.932	27.413.932	27.413.932	27.413.932	27.413.932
<b>Patrimônio Líquido</b>	<b>48.003.058</b>	<b>47.992.613</b>	<b>47.504.525</b>	<b>47.288.810</b>	<b>46.106.024</b>	<b>47.393.874</b>	<b>47.166.884</b>
Capital Social Realizado	45.455.000	45.455.000	45.455.000	45.455.000	45.455.000	45.455.000	45.455.000
Reservas	51.405.732	51.405.732	51.405.732	51.405.732	51.405.732	51.405.732	51.405.732
Ajustes de Avaliação Patrimonial	127.964.961	127.964.961	127.964.961	127.964.961	127.964.961	127.964.961	127.964.961
Ajuste de exercício anterior	1.793.017	1.793.017	1.793.017	1.793.017	1.793.017	1.793.017	1.793.017
Lucro/Prejuízo Acumulado	- 177.813.965	- 177.813.965	- 177.813.965	- 177.813.965	- 177.813.965	- 177.813.965	- 177.813.965
<b>Lucro/Prejuízo do Período</b>	<b>- 801.686</b>	<b>- 812.132</b>	<b>- 1.300.219</b>	<b>- 1.515.934</b>	<b>- 2.698.721</b>	<b>- 1.410.871</b>	<b>- 1.637.861</b>
<b>Desbalanceado</b>	<b>0</b>	<b>-</b>	<b>0</b>	<b>-</b>	<b>68.215</b>	<b>460.296</b>	<b>433.530</b>

22. Com base nos dados patrimoniais apresentados, podemos calcular os **Indicadores de Liquidez**, que apresentaram estabilidade no período analisado, mantendo situação insatisfatória.

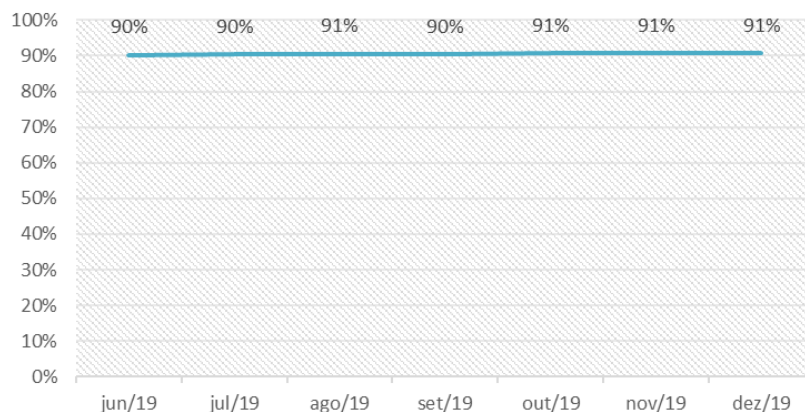
- O índice de **Liquidez Corrente**, que revela capacidade de pagamento em curto prazo, pois considera os ativos e passivos circulante, demonstra que a Recuperanda mantém, no segundo semestre de 2019, liquidez de R\$ 0,73 (setenta e três centavos de real) para cada R\$ 1,00 (um real) de dívidas.

- É interessante mencionar que, para o mesmo período, ao excluir os estoques, a **Liquidez Seca** apresenta liquidez de R\$ 0,62 (sessenta e dois centavos de real), para a quitação de cada real devido, indicando incapacidade de liquidação das obrigações a curto prazo.
- O **Índice de Liquidez Geral**, considera os recursos disponíveis e realizáveis em curto e longo prazo para cobrir as obrigações totais, demonstra que a Recuperanda possui, em dezembro de 2019, liquidez de R\$ 0,95 (noventa e cinco centavos de real) para cada R\$ 1,00 (um real) de dívida, margem próxima ao satisfatório.



23. O **Índice Geral de Endividamento**, que apura o percentual que a participação do capital de terceiros (dívidas) representa do ativo total, demonstrando o grau de dependência financeira. Entre os meses de junho a dezembro de 2019, esse indicador manteve-se em 91%, indicando situação satisfatória, vez que a avaliação dos ativos, incluindo os bens imobilizados, superam as dívidas em 9%.

### Endividamento



## B. Demonstração do Resultado do Exercício

24. O **Faturamento**, montou acumuladamente no exercício de 2019, a importância de R\$ 243.436.111 (duzentos e quarenta e três milhões, quatrocentos e trinta e seis mil, cento e onze reais), no segundo semestre de 2019 o faturamento diminuiu 63% em relação ao primeiro semestre, causando estranheza pois os valores faturados entre outubro e dezembro de 2019, foi muito abaixo da média.

- Cabe mencionar que foi disponibilizado o relatório de faturamento referente ao exercício de 2019, divergente com os valores apresentados nos demonstrativos contábeis, deixando em dúvida quanto à integridade das informações.

25. O **Custo** operacional consumiu 68% da receita auferida no exercício de 2019, somando de janeiro a dezembro de 2019, a quantia de R\$ 158.942.554 (cento e cinquenta e oito milhões, novecentos e quarenta e dois mil, quinhentos e cinquenta e quatro reais), e as **Deduções** consumiram 33% da receita, em mesmo período, indicando alta carga tributária, não restando margem para cobrir as despesas operacionais do exercício de 2019.

26. Entre as despesas realizadas no período em análise, destacam-se:

- **Despesas Financeiras:** Acumulou no exercício de 2019, a importância de R\$ 5.086.871 (cinco milhões, oitenta e seis mil, oitocentos e setenta e um reais), dos quais 77% correspondem a Juros e Comissões Bancárias.
- As **Despesas Administrativas**, refletem os gastos com pessoal, tendo acumulado de janeiro a dezembro de 2019, a quantia de R\$ 5.305.033 (cinco milhões, trezentos e cinco mil e trinta e três reais).
- As **Despesas Gerais** apresentando saldo no exercício de 2019, de R\$ 3.311.753 (três milhões, trezentos e onze mil, setecentos e cinquenta e três reais). Ademais tem as **Despesas Comerciais** que em 2019, montou R\$ 828.215 (oitocentos e vinte e oito mil, duzentos e quinze reais).

27. O déficit se faz reduzido pelo reconhecimento de **Outras Receitas Operacionais**, montando acumuladamente, até dezembro de 2019, R\$ 14.984.768 (catorze milhões, novecentos e oitenta e quatro mil, setecentos e sessenta e oito reais), onde 92% desse valor se referem a Reversões Diversas, e os outros 8% a Arrendamentos.

28. Em virtude do elevado montante de Deduções e Custos, conjuntamente absorvendo toda a receita auferida, o resultado encontrado no final do exercício de 2019, soma **Prejuízo** de R\$ 1.637.861 (um milhão, seiscentos e trinta e sete mil, oitocentos e sessenta e um reais).

Em R\$ - Mensal

Demonstração de Resultado	jun/19	jul/19	ago/19	set/19	out/19	nov/19	dez/19	2019
<b>Receita</b>	<b>22.853.227</b>	<b>26.413.543</b>	<b>27.222.098</b>	<b>20.014.019</b>	<b>12.084.599</b>	<b>3.418.717</b>	<b>1.457.352</b>	<b>234.436.111</b>
(-) Deduções	- 6.141.685	- 8.287.471	- 7.785.451	- 6.782.649	- 7.057.195	- 2.348.704	- 2.004.012	- 77.591.633
<b>Receita Líquida</b>	<b>16.711.543</b>	<b>18.126.071</b>	<b>19.436.647</b>	<b>13.231.370</b>	<b>5.027.404</b>	<b>1.070.013</b>	<b>546.660</b>	<b>156.844.477</b>
(-) Custo	- 16.789.525	- 18.342.971	- 21.497.781	- 13.704.291	- 5.887.856	- 321.891	- 496.827	- 158.942.554
<b>Lucro Bruto</b>	<b>77.983</b>	<b>216.900</b>	<b>2.061.134</b>	<b>472.922</b>	<b>860.451</b>	<b>1.391.904</b>	<b>49.833</b>	<b>2.098.077</b>
<b>Despesas Operacionais</b>	<b>323.914</b>	<b>387.177</b>	<b>1.821.431</b>	<b>484.298</b>	<b>222.197</b>	<b>1.823</b>	<b>158.720</b>	<b>5.539.767</b>
(-) Despesas Administrativas	- 837.109	- 771.082	- 413.654	- 351.518	- 363.187	- 296.574	- 223.357	- 5.305.033
(-) Despesas Gerais	- 242.084	- 795.366	- 159.528	- 381.886	- 216.963	- 88.902	- 46.619	- 3.311.753
(-) Despesas Comerciais	- 38.096	- 158.496	- 82.803	- 39.943	- 59.008	- 52.745	- 105.740	- 828.215
Outras Rec/Desp Operacionais	1.441.204	1.795.131	2.477.416	1.257.644	861.355	440.044	216.997	14.984.768
<b>Resultado Operacional</b>	<b>245.931</b>	<b>170.277</b>	<b>239.703</b>	<b>11.376</b>	<b>638.255</b>	<b>1.393.727</b>	<b>208.553</b>	<b>3.441.690</b>
<b>Resultado Financeiro</b>	<b>- 241.943</b>	<b>- 180.723</b>	<b>- 248.385</b>	<b>- 227.091</b>	<b>- 544.532</b>	<b>- 105.877</b>	<b>- 18.437</b>	<b>- 5.079.551</b>
Receita Financeira	-	-	594	-	237	-	-	7.320
(-) Despesa Financeira	- 241.943	- 180.723	- 248.979	- 227.091	- 544.769	- 105.877	- 18.437	- 5.086.871
<b>Receitas/Despesas Não Operacionais</b>	<b>-</b>	<b>-</b>	<b>-</b>	<b>-</b>	<b>-</b>	<b>-</b>	<b>-</b>	<b>-</b>
<b>Resultado antes do IRPJ e CSLL</b>	<b>3.989</b>	<b>10.446</b>	<b>488.087</b>	<b>215.715</b>	<b>1.182.786</b>	<b>1.287.850</b>	<b>226.990</b>	<b>1.637.861</b>
(-) IRPJ e CSLL	-	-	-	-	-	-	-	-
<b>Resultado do Período</b>	<b>3.989</b>	<b>10.446</b>	<b>488.087</b>	<b>215.715</b>	<b>1.182.786</b>	<b>1.287.850</b>	<b>226.990</b>	<b>1.637.861</b>

## C. Funcionários

29. Foi disponibilizado pela Recuperanda para o período em análise os seguintes relatórios:

- Folhas de pagamento analítica, relação de funcionários, não foram disponibilizados os comprovantes de pagamento.
- Guias de recolhimentos de FGTS/GRF referente as rescisões, sem os devidos comprovantes de recolhimento.
- Caged's mensais, indicando movimentação no quadro de colaboradores, onde apresentou redução de 65% no seu quadro de funcionários, apresentando a seguinte movimentação nos últimos meses:



#### **D. Impostos**

30. Foram disponibilizados os seguintes comprovantes de pagamento para o período de julho a dezembro de 2019:

- DARE – ICMS;
- IRRF sob código 473.

#### **E. Demais Relatórios**

31. Foram disponibilizados os seguintes documentos complementares, para o período de julho a dezembro de 2019:

- Relatório de faturamento;
- Fluxo de caixa.
- Contrato entre a **Brascopper e Alubar Metais e Cabos S.A.**, para fabricação de um determinado produto em regime de industrialização por encomenda, onde todo o custo com a fabricação do produto será pago pela “Alubar” o contrato possui vigência de 10 meses.

### **III. DILIGÊNCIA**

**Data:** 04/12/19

**Local:** Escritório e Fábrica – Rua Uruguai, nr. 2050 – Parque Industrial Tanquinho – CEP. 14075-330 – Ribeirão Preto – SP

**Responsável:** Sr. Carlos Eduardo Ferraz de Laurentiis

**Preposto:** Pedro Roberto da Silva

32. A visita foi coordenada pelo Sr. Carlos Eduardo, que informou que a administração da recuperanda está centrada em só trabalhar com estoque de acordo com os pedidos efetivamente fechados e que também estão negociando com os clientes para obtenção de adiantamentos, ou envio de matérias-primas, o que propicia economia, pois não necessitam recorrer a empréstimos bancários para suportar a operação.

33. A fábrica de Maranhão continua em operação afim de manter os incentivos fiscais nas compras de matérias-primas.

34. Com relação à unidade de Ribeirão Preto, está em andamento uma reestruturação visando uma melhor adequação com relação ao número de colaboradores e otimização de ambientes.

35. Por fim, o Sr. Carlos Eduardo entregou uma cópia do contrato de fabricação de vergalhões de alumínio Liga 1350 para fornecimento à empresa Alubar Metais e Cabos S.A., com sede no estado do Pará.

### **Visão da Empresa**









### Recepção



### Área Administrativa








### Área de Produção / Maquinários – Equipamentos





LASPRO  
ADVOGADOS ASSOCIADOS



Rua Major Quedinho, 111 - 18º andar - Consolação - São Paulo - SP - CEP 01050-030 - <http://www.laspro.com.br>

E-mail: [adv@laspro.com.br](mailto:adv@laspro.com.br) - Fone: 0xx11 3211-3010 - Fax: 0xx11 3255-3727



LASPRO  
ADVOGADOS ASSOCIADOS



Rua Major Quedinho, 111 - 18º andar - Consolação - São Paulo - SP - CEP 01050-030 - <http://www.laspro.com.br>

E-mail: [adv@laspro.com.br](mailto:adv@laspro.com.br) - Fone: 0xx11 3211-3010 - Fax: 0xx11 3255-3727

**72-714.1 GP / CB**





### Controle da Produção





**Matérias-primas**



**Produtos para Entregas**







**Registrador de Ponto**



**Manutenção**



**Preposto: Pedro Roberto da Silva**



#### **IV. DA CONCLUSÃO**


36. A **BRASCOPPER CBC BRASILEIRA DE CONDUTORES LTDA**, está operando normalmente, apesar dos custos e despesas operacionais superarem o montante faturado, fazendo com que a Recuperanda tenha acumulado prejuízos nos últimos meses, contudo, constatou-se que o endividamento se faz satisfatório, indicando que, ao desmobilizar-se, há a possibilidade de cobrir todas as dívidas constituídas, e obter sobra de caixa.

#### **V. DO ENCERRAMENTO**

37. Esse Administrador informa que toda a documentação verificada para a elaboração do presente relatório, encontra-se a disposição dos interessados, mediante agendamento prévio.

38. Sendo o que tinha para o momento, este Administrador Judicial se coloca à disposição deste Douto Juízo e Ilustre Cartório para quaisquer esclarecimentos que se façam necessário.

São Paulo, 11 de março de 2020.

  
**Oreste Nestor de Souza Laspro**  
**OAB/SP n° 98.628**