

**EXCELENTÍSSIMO SENHOR DOUTOR JUIZ DE DIREITO DA 01ª VARA CÍVEL DA
COMARCA DE ORLÂNDIA DO ESTADO DE SÃO PAULO.**

Recuperação Judicial

Autos nº 1002707-17.2016.8.26.0404

LASPRO CONSULTORES LTDA. neste ato representada pelo **DR. ORESTE NESTOR DE SOUZA LASPRO**, OAB/SP nº 98.628, nomeada Administradora Judicial nos autos da Recuperação Judicial em referência requerida por **INTELLI – INDÚSTRIA DE TERMINAIS ELÉTRICOS LTDA. e COPPERSTEEL BIMETÁLICOS LTDA.**, vem, respeitosamente, à presença de Vossa Excelência, em atenção à r. decisão de fls. 1.267/1.273, com fulcro no 22, II, “a” e “c” da Lei nº 11.101/2005 apresentar **Relatório das Atividades da Recuperanda**, referente ao período de **setembro a dezembro de 2019**.

Brasil
Rua Major Quedinho, 111 - 18º andar
01050-030 - São Paulo
www.lasproconsultores.com.br
Fone: +55-11-3211-3010
Fax: +55-11-3255-3727

72-825.1 MM / RU

Itália
Edoardo Ricci Avvocati
Via Visconti di Modrone nº 8/10
20122 - Milão
www.edoardoricci.it
Fone: + 39-02 79 47 65
Fax: + 39-02 78 44 97

Sumário

I. INTRODUÇÃO.....	3
II. DA SITUAÇÃO ECONÔMICA - FINANCEIRA.....	3
INTELLI – INDÚSTRIA DE TERMINAIS ELÉTRICOS LTDA.	4
A. Balanço Patrimonial	4
B. Demonstração do Resultado do Exercício	11
C. Funcionários.....	14
D. Impostos.....	14
COPPERSTEEL BIMETÁLICOS LTDA.....	14
A. Balanço Patrimonial	14
B. Demonstração do Resultado do Exercício	22
C. Funcionários.....	24
D. Impostos.....	24
III. CUMPRIMENTO DO PLANO DE RECUPERAÇÃO JUDICIAL.....	24
IV. PENDÊNCIAS	26
V. CONCLUSÃO	27
VI. ENCERRAMENTO	28

I. INTRODUÇÃO

1. A **INTELLI – INDÚSTRIA DE TERMINAIS ELÉTRICOS LTDA.**, foi fundada em 10 de dezembro de 1973 e a **COPPERSTELL BIMETÁLICOS LTDA.** em 22 de março de 1978, passando a integrar o **Grupo INTELLI** a partir de agosto de 1994. O **Grupo** empresarial tem por principal atividade fabricação de luvas de emenda, conectores e terminais de cobre para baixa tensão nos sistemas elétricos.

2. Devido à crise econômica, escassez de crédito e de liquidez no mercado, ingressou com pedido de Recuperação Judicial em 31 de outubro de 2016, tendo seu deferimento em 23 de novembro de 2016.

II. DA SITUAÇÃO ECONÔMICA - FINANCEIRA

3. Cabe observar que as Recuperandas são as responsáveis pelo fornecimento das informações acerca de suas atividades contempladas neste Relatório inclusive sob as penas do artigo 171, da Lei 11.101/05.

4. A situação operacional é apresentada a partir dos documentos solicitados às Recuperandas conforme Termo de Diligência: **(A)** Balanço Patrimonial; **(B)** Demonstração do Resultado do Exercício; **(C)** Funcionários e **(D)** Impostos.

5. As informações que seguem foram compiladas dos balancetes mensais dos de agosto de 2019, já apresentado no relatório anterior, a dezembro de 2019, os quais foram disponibilizados pela Recuperanda.

6. Cabe mencionar, que os balancetes mensais disponibilizados contêm rubricas sintéticas, não sendo possível aprofundar as análises.

INTELLI – INDÚSTRIA DE TERMINAIS ELÉTRICOS LTDA.

A. Balanço Patrimonial

7. As **Disponibilidades** apresentam oscilações em todos os meses abrangido por esta análise, encerrando o exercício de 2019, com a importância de R\$ 5.619.875 (cinco milhões, seiscentos e dezenove mil, oitocentos e setenta e cinco reais). Através dos balancetes disponibilizados dos meses de setembro a dezembro de 2019, observa-se alta movimentação contábil/financeira, entre entradas e saídas de recursos, perfazendo a monta de R\$ 351 milhões (trezentos e cinquenta e um milhões de reais).

- Não foi possível validar o saldo apresentado, tendo em vista a falta de abertura de rubrica e disponibilização de extratos bancários.

8. As **Aplicações Financeiras** não apresentam variações expressivas no transcorrer dos meses em análise, totalizando R\$ 245.461 (duzentos e quarenta e cinco mil, quatrocentos e sessenta e um reais) em dezembro de 2019.

- Não foram disponibilizados os extratos bancários, não sendo possível confirmar a exatidão dos saldos apresentados.

9. Encerrando o exercício de 2019 representando 47% do ativo total, os valores a receber de **Clientes** detiveram aumento de 7% entre agosto e dezembro de 2019, indicando novas negociações de vendas a prazo, montando R\$ 268.264.241 (duzentos e sessenta e oito milhões, duzentos e sessenta e quatro mil, duzentos e quarenta e um reais).

- Não foram disponibilizados relatório financeiro com abertura por cliente e informações de vencidos e vincendos, com o intuito de suportar os saldos contábeis apresentados.

10. Nota-se acréscimos mensais nos **Estoques**, entre os meses de agosto e dezembro de 2019, na importância de R\$ 13.206.579 (treze milhões, duzentos e seis mil, quinhentos e setenta e nove reais), encerrando o exercício de 2019, totalizando R\$ 37.138.534 (trinta e sete milhões, cento e trinta e oito mil, quinhentos e trinta e quatro reais). Observa-se aumentos mensais na rubrica de Fornecedores, indicando maior volume de compras a prazo, condizente com aumento identificado nos Estoques.

- Não foram disponibilizados relatórios quantitativos e valorizado dos estoques, afim de suportar os saldos contábeis apresentados.

11. Os **Impostos a Recuperar** de curto e longo prazo, somam R\$ 48.466.755 (quarenta e oito milhões, quatrocentos e sessenta e seis mil, setecentos e cinquenta e cinco reais) em dezembro de 2019, onde:

- No curto prazo, de agosto a dezembro de 2019, apresentam aumento de 18%, montando créditos fiscais de R\$ 18.111.929 (dezoito milhões, cento e onze mil, novecentos e vinte e nove reais).
- No longo prazo houve redução de 3% em dezembro de 2019, quando comparado com o mês anterior, perfazendo a monta de R\$ 30.354.826 (trinta milhões, trezentos e cinquenta e quatro mil, oitocentos e vinte e seis reais).

12. Em dezembro de 2019, a rubrica **Outros Créditos**, segregada entre contas de curto e longo prazo, conjuntamente montam R\$ 44.421.896 (quarenta e quatro milhões, quatrocentos e vinte e um mil, oitocentos e noventa e seis reais).

- Nota-se redução de 41% em dezembro de 2019, quando comparado com agosto de 2019, decorrente das movimentações contábeis/financeiras ocorridas nas seguintes subcontas:

LASPRO CONSULTORES

Descrição	ago/19	set/19	out/19	nov/19	dez/19	%
Adiantamento Fornecedores	52.968.017	38.227.910	30.362.621	23.390.723	23.118.549	92%
Bancos Contas Vinculadas	565.781	2.525.317	191.800	1.134.390	1.927.056	8%
Outros Créditos	1.399.977	87.029	1.834.680	1.261.980	97.425	0%
Valores Bloqueados	103.798	103.798	103.798	103.798	34.202	0%
Total Curto Prazo	55.037.573	40.944.053	32.492.899	25.890.891	25.177.232	100%
Duplicatas a Receber	14.890.340	14.682.007	14.473.673	14.265.340	14.057.006	73%
Outras Contas	4.236.803	4.318.402	4.399.967	4.481.438	4.561.982	24%
Depósitos Judiciais	750.357	750.357	750.357	750.357	417.327	2%
Despesas Antecipadas	347.250	312.525	277.800	243.075	208.350	1%
Total Longo Prazo	20.224.750	20.063.290	19.901.796	19.740.209	19.244.664	100%

(*) Dados extraídos dos Balanços Patrimoniais mensais disponibilizados.

- No curto prazo, em dezembro de 2019, o montante mais representativo refere-se a “**Adiantamento Fornecedores**”, que apresenta significativa redução mensal, indicando baixa decorrente do recebimento do produto ou realização do serviço comprado.
- No longo prazo, 73% do saldo de dezembro de 2019 refere-se a “**Duplicatas a Receber**”, para os quais não há relatório financeiro e/ou abertura de subconta, que suporte o montante apresentado.

13. Com aumento de 8%, durante os meses analisados, os recebíveis de empresas do Grupo, denominado **Partes Relacionadas**, totalizaram o saldo de R\$ 34.989.298 (trinta e quatro milhões, novecentos e oitenta e nove mil, duzentos e noventa e oito reais) em dezembro de 2019.

- Não foi disponibilizada a abertura da rubrica e/ou composição do saldo apresentado.

14. Observa-se, no período em análise as seguintes movimentações no **Imobilizado/Intangível**:

- De agosto a outubro de 2019, houve aumento de R\$ 277.925 (duzentos e setenta e sete mil, novecentos e vinte e cinco reais), indicando tratar-se de aquisições de bens patrimoniais.

Brasil
Rua Major Quedinho, 111 - 18º andar
01050-030 - São Paulo
www.lasproconsultores.com.br
Fone: +55-11-3211-3010
Fax: +55-11-3255-3727

Itália
Edoardo Ricci Avvocati
Via Visconti di Modrone n° 8/10
20122 - Milão
www.edoardoricci.it
Fone: + 39-02 79 47 65
Fax: + 39-02 78 44 97

- Em novembro de 2019, apresenta redução no montante de R\$ 183.427 (cento e oitenta e três mil, quatrocentos e vinte e sete reais), indicando a ocorrência de baixa, podendo tratar-se de venda e/ou transferência de bens patrimoniais.
 - Indagamos o **Grupo** sobre a redução identificada no **Imobilizado/Intangível**, porém não obtivemos resposta até a finalização deste Relatório.
- Em dezembro de 2019, houve novamente aumento, representado pelo montante de R\$ 547.121 (quinhentos e quarenta e sete mil, cento e vinte e um reais), perfazendo o imobilizado de R\$ 115.818.462 (cento e quinze milhões, oitocentos e dezoito mil, quatrocentos e sessenta e dois reais). Além disso, mensalmente há o reconhecimento das **Depreciações**, reduzindo o imobilizado, encerrando o exercício de 2019, com o saldo líquido de R\$ 62.936.100 (sessenta e dois milhões, novecentos e trinta e seis mil e cem reais).
 - Não foi disponibilizado controle dos bens patrimoniais, não sendo possível verificar as aquisições e baixas efetuadas e as depreciações calculadas, bem como efetuar a validação do saldo contábil apresentado.

LASPRO CONSULTORES

Em R\$

Balanco Patrimonial	ago/19	set/19	out/19	nov/19	dez/19
Ativo	567.185.346	567.275.253	566.814.225	567.449.191	571.556.968
Circulante	349.886.301	348.895.927	348.500.787	348.483.380	354.559.420
Disponível	5.096.473	5.624.852	4.745.277	4.337.495	5.619.875
Aplicações Financeiras	245.563	244.714	246.787	239.832	245.461
Clientes	250.239.517	259.179.752	265.630.421	269.212.256	268.264.241
Estoques	23.931.955	27.468.141	29.345.876	32.387.598	37.138.534
Impostos a Recuperar	15.331.461	15.431.193	16.036.843	16.413.160	18.111.929
Despesas Antecipadas	3.759	3.222	2.685	2.148	2.148
Outros Créditos	55.037.573	40.944.053	32.492.899	25.890.891	25.177.232
Não Circulante	217.299.045	218.379.327	218.313.438	218.965.811	216.997.548
Investimentos	69.535.158	69.669.421	69.727.363	70.675.081	69.472.660
Aplicações Financeiras	2.020	2.027	2.027	-	-
Impostos a Recuperar	31.197.133	31.202.621	31.210.287	31.209.021	30.354.826
Partes Relacionadas	32.527.598	33.913.898	34.173.698	34.558.698	34.989.298
Outros Créditos	20.224.750	20.063.290	19.901.796	19.740.209	19.244.664
Imobilizado/Intangível	63.812.387	63.528.070	63.298.267	62.782.802	62.936.100
<i>Bens em uso</i>	<i>115.176.844</i>	<i>115.287.187</i>	<i>115.454.769</i>	<i>115.271.341</i>	<i>115.818.462</i>
<i>(-) Depr/Amort. Acumulada</i>	<i>- 51.364.457</i>	<i>- 51.759.116</i>	<i>- 52.156.502</i>	<i>- 52.488.540</i>	<i>- 52.882.362</i>

15. O endividamento total encerra o exercício de 2019 perfazendo o montante de R\$ 499.403.692 (quatrocentos e noventa e nove milhões, quatrocentos e três mil, seiscentos e noventa e dois reais), dos quais, 31% refere-se as obrigações com os **Fornecedores** que apresentam aumento de 13%, durante os meses analisados, indicando maior volume de compras a prazo do que liquidação de dívidas anteriores, totalizando R\$ 154.607.417 (cento e cinquenta e quatro milhões, seiscentos e sete mil, quatrocentos e dezessete reais) em dezembro de 2019.

- Não foram disponibilizados relatório financeiro com abertura por fornecedor para correlação com o saldo apresentado

16. Os **Empréstimos** de curto e longo prazo, perfazem 30% do endividamento total de dezembro de 2019, somando obrigações financeiras na importância de R\$ 149.930.356 (cento e quarenta e nove milhões, novecentos e trinta mil, trezentos e cinquenta e seis reais), estando 1% a menor que em agosto de 2019.

17. De agosto a dezembro de 2019, os **Impostos a Recolher** de curto e no longo, conjuntamente apresentam aumento de 5%, somando

Brasil
Rua Major Quedinho, 111 - 18º andar
01050-030 - São Paulo
www.lasproconsultores.com.br
Fone: +55-11-3211-3010
Fax: +55-11-3255-3727

Itália
Edoardo Ricci Avvocati
Via Visconti di Modrone n° 8/10
20122 - Milão
www.edoardoricci.it
Fone: + 39-02 79 47 65
Fax: + 39-02 78 44 97

débitos fiscais no montante de R\$ 110.508.723 (cento e dez milhões, quinhentos e oito mil, setecentos e vinte e três reais) ao final do exercício 2019, perfazendo 22% do endividamento total.

18. Decorrente de valores a pagar para empresas do **Grupo**, as **Partes Relacionadas** decresceram 21%, no transcorrer dos meses em análise, encerrando o exercício de 2019, com saldo devedor de R\$ 38.648.640 (trinta e oito milhões, seiscentos e quarenta e oito mil, seiscentos e quarenta reais).

- Não foi disponibilizado a composição do saldo contábil apresentado.

19. Com redução de 6% no período em análise, os **Credores – RJ** montam R\$ 25.324.653 (vinte e cinco milhões, trezentos e vinte e quatro mil, seiscentos e cinquenta e três reais), segregados em contas de curto e longo prazo, representando apenas 5% do endividamento total. Há mais comentários dessa rubrica no tópico “CUMPRIMENTO DO PLANO DE RECUPERAÇÃO JUDICIAL”.

20. Observa-se redução mensais na rubrica **Outras Obrigações**, equivalente a 21%, encerra o exercício de 2019, montando R\$ 11.535.626 (onze milhões, quinhentos e trinta e cinco mil, seiscentos e vinte e seis reais), dos quais, 67% são relativos a “adiantamento de câmbio” e o restante a “obrigações com terceiros”.

21. Nas **Obrigações Trabalhistas**, nota-se redução de R\$ 3.656.229 (três milhões, seiscentos e cinquenta e seis mil, duzentos e vinte e nove reais) no último mês em análise, devido principalmente a baixa das “**Provisões de 13º e encargos incidentes**”, encerrando o exercício de 2019, com o montante devedor de R\$ 8.848.275 (oito milhões, oitocentos e quarenta e oito mil, duzentos e setenta e cinco reais).

22. O **Patrimônio Líquido** monta R\$ 72.153.276 (setenta e dois milhões, cento e cinquenta e três mil, duzentos e seis reais) em dezembro de 2019, dos quais 78% referem-se ao reconhecimento de “**Ajuste Avaliação Patrimonial**” desde dezembro de 2017, tendo no último mês sob análise apresentado redução de R\$ 604.748 (seiscentos e quatro mil, setecentos e quarenta e oito reais), sem detalhamento. Além disso, encerra o exercício de 2019, com **Lucro Acumulado** de R\$ 9.384.188 (nove milhões, trezentos e oitenta e quatro mil, cento e oitenta e oito reais).

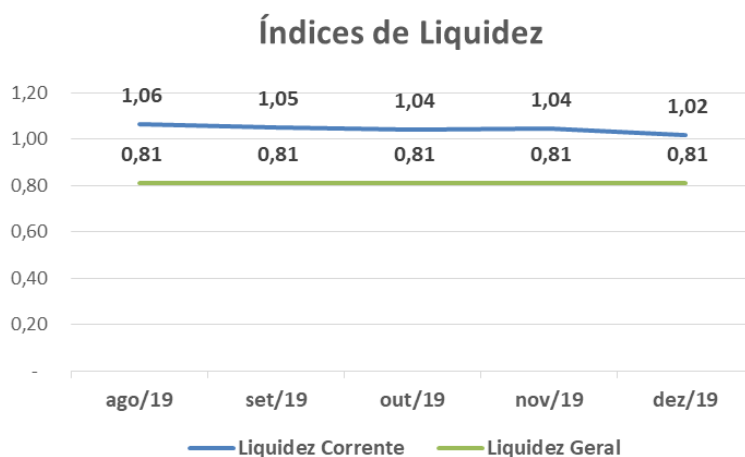
Em R\$

	ago/19	set/19	out/19	nov/19	dez/19
Passivo	567.185.346	567.275.253	566.814.225	567.449.191	571.556.968
Circulante	329.071.535	331.387.682	334.445.317	333.858.651	347.634.494
Fornecedores	136.945.510	133.943.545	140.960.564	142.908.348	154.607.417
Impostos a Recolher	18.746.857	20.029.351	20.390.236	20.166.546	24.449.321
Obrigações Trabalhistas	11.653.067	12.122.405	12.483.307	12.504.505	8.848.275
Credores - RJ	3.287.052	3.240.456	2.911.329	2.844.740	2.782.390
Empréstimos	145.328.258	149.156.313	144.875.084	141.494.943	145.411.463
Outras Obrigações	13.110.791	12.895.613	12.824.796	13.939.569	11.535.626
Não Circulante	165.481.406	162.584.907	158.657.987	158.358.118	151.769.198
Empréstimos	6.131.546	5.760.142	5.854.478	5.303.736	4.518.893
Credores - RJ	23.547.132	23.279.921	23.034.035	22.788.149	22.542.263
Impostos a Recolher	86.694.312	85.409.233	84.673.561	83.315.320	86.059.402
Partes Relacionadas	49.108.416	48.135.612	45.095.913	46.950.913	38.648.640
Patrimônio Líquido	72.632.406	73.302.664	73.710.922	75.232.422	72.153.276
Capital Social	4.453.000	4.453.000	4.453.000	4.453.000	4.453.000
Ajuste Avaliação Patrimonial	56.723.410	56.723.410	56.723.410	56.723.410	56.118.662
Reservas	2.197.426	2.197.426	2.197.426	2.197.426	2.197.426
Lucro/Prejuízo Acumulado	5.935.292	5.935.292	5.935.292	5.935.292	5.935.292
Lucro/Prejuízo do Período	3.323.278	3.993.536	4.401.793	5.923.294	3.448.896

23. Com base nos dados patrimoniais apresentados, podemos calcular os indicadores de liquidez, como segue:

- **Liquidez Corrente** obteve redução mensal, porém continua apontando situação satisfatória, encerrando dezembro de 2019, com capacidade de quitação de R\$ 1,02 (um real e dois centavos) para cada real devido em obrigação a curto prazo ao utilizar os seus ativos disponíveis e realizáveis em curto prazo.

- Sem apresentar variação a **Liquidez Geral** aponta situação insatisfatória, tendo em vista que o seus disponíveis e realizáveis em curto e longo prazo são suficientes para liquidar apenas R\$ 0,81 (oitenta e um centavos de real) de cada real devido em dezembro de 2019.



- O **Endividamento Geral** relaciona o total de ativos com as dívidas totais, onde a situação encontrada é satisfatória, mantendo 87% de endividamento, ou seja, menor volume de dívidas quando comparado com seus ativos totais.

Indicadores	ago/19	set/19	out/19	nov/19	dez/19
Endividamento	87%	87%	87%	87%	87%

B. Demonstração do Resultado do Exercício

24. A **INTELLI** auferiu R\$ 937.905.656 (novecentos e trinta e sete milhões, novecentos e cinco mil, seiscentos e cinquenta e seis reais) em **Receita** bruta acumulada de janeiro a dezembro de 2019, mantendo média mensal para o exercício de 2019, de R\$ 78.158.805 (setenta e oito milhões, cento e cinquenta e oito mil, oitocentos e cinco reais).

- Dos meses abrangidos por essa análise, somente no mês de dezembro de 2019 foi auferida receita inferior à média mencionada.

- Além disso, nota-se aumento de 14% na receita do exercício de 2019, quando comparado com a receita do exercício anterior.

25. Após as deduções dos “impostos sobre o faturamento e devoluções de vendas”, apresenta no exercício de 2019, **Receita Líquida** na importância de R\$ 641.018.255 (seiscentos e quarenta e um milhões, dezoito mil, duzentos e cinquenta e cinco reais).

26. Os gastos mais relevantes estão relacionados ao **Custo**, consumindo em média 87% da receita líquida, montando acumuladamente, até dezembro de 2019, R\$ 555.604.964 (quinhentos e cinquenta e cinco milhões, seiscentos e quatro mil, novecentos e sessenta e quatro reais).

27. As **Despesas/Receitas Operacionais** absorveram 6% da receita líquida auferida, sendo representada por “despesas administrativas”, “despesas comerciais”, “despesas gerais” e “outras receitas/despesas operacionais”, somando R\$ 41.012.879 (quarenta e um milhões, doze mil, oitocentos e setenta e nove reais) de forma acumulada entre janeiro a dezembro de 2019. Dentro do período abrangido por essa análise, observa-se:

- As **Despesas Comerciais** representam o maior gasto, dentre as **Despesas/Receitas Operacionais**, somando R\$ 18.132.314 (dezoito milhões, cento e trinta e dois mil, trezentos e quatorze reais) acumuladamente de janeiro a dezembro de 2019. Nota-se pico em dezembro de 2019, sem detalhamento da causa.
- Observa-se pico em dezembro de 2019 nas **Despesas Gerais** registrando despesas no montante R\$ 5.154.046 (cinco milhões, cento e cinquenta e quatro mil e quarenta e seis reais) sem detalhamento da causa, encerrando o exercício de 2019, acumulando R\$ 17.273.163 (dezessete milhões, duzentos e setenta e três mil, cento e sessenta e três reais) em despesas gerais.
- As **Despesas Administrativas** montam gasto médio mensal de R\$ 1,41 milhão (um milhão e quatrocentos mil reais), tendo outubro e dezembro de 2019,

apresentado montante inferior. Encerram o exercício de 2019, totalizando acumuladamente R\$ 17.000.833 (dezessete milhões, oitocentos e trinta e três reais).

- **Outras Receitas/Despesas Operacionais**, apresentaram aumento em novembro de 2019, não sendo possível verificar a composição dessa rubrica, que totalizou acumuladamente, entre janeiro e dezembro de 2019, R\$ 11.393.430 (onze milhões, trezentos e noventa e três mil, quatrocentos e trinta reais).

28. O **Resultado Financeiro** monta R\$ 38.131.208 (trinta e oito milhões, cento e trinta e um mil, duzentos e oito reais), acumuladamente de janeiro até dezembro de 2019, representando 6% da receita líquida auferida.

29. O **Resultado do Exercício** de 2019, apresentou **Lucro Contábil** de R\$ 3.448.896 (três milhões, quatrocentos e quarenta e oito mil, oitocentos e noventa e seis reais), indicando que mesmo com elevado gasto financeiro, a operação se faz superavitária.

- Dentro do período em análise, somente o mês de dezembro de 2019, apresentou Resultado negativo devido ao elevado dispêndio em “Despesas Gerais”.

Em R\$ - Mensal

Demonstração do resultado	ago/19	set/19	out/19	nov/19	dez/19	Acumulado - 2019
Receita	76.652.557	79.910.182	78.973.370	80.987.484	70.028.981	937.905.656
(-) Deduções	- 22.548.781	- 24.283.011	- 25.396.102	- 33.871.561	- 23.757.371	- 296.887.401
Receita Líquida	54.103.777	55.627.171	53.577.268	47.115.923	46.271.610	641.018.255
(-) Custo	- 50.675.125	- 50.952.294	- 47.504.798	- 41.243.529	- 35.266.325	- 555.604.964
Lucro Bruto	3.428.652	4.674.877	6.072.470	5.872.395	11.005.285	85.413.291
Despesas Operacionais	153.799	- 759.884	- 2.172.851	- 1.480.375	- 8.170.410	- 41.012.879
(-) Despesas Administrativas	- 1.479.458	- 1.469.709	- 1.109.995	- 1.583.699	- 1.027.940	- 17.000.833
(-) Despesas Comerciais	- 1.269.060	- 1.237.805	- 1.214.494	- 1.304.839	- 2.110.281	- 18.132.314
(-) Despesas Gerais	1.189.233	293.451	109.300	324.847	5.154.046	17.273.163
Outras Receitas/Despesas Operacionais	1.713.084	2.241.080	260.938	1.083.316	121.857	11.393.430
Resultado Operacional	3.582.451	3.914.993	3.899.619	4.392.020	2.834.875	44.400.412
Resultado Financeiro	- 3.301.081	- 3.244.735	- 3.491.361	- 2.870.520	- 2.488.965	- 38.131.208
Receita Financeira	168.305	137.430	214.476	135.736	859.789	2.731.122
(-) Despesa Financeira	- 3.469.386	- 3.382.165	- 3.705.837	- 3.006.256	- 3.348.754	- 40.862.330
Resultado antes do IRPJ e CSLL	281.370	670.258	408.258	1.521.500	345.910	6.269.204
Resultado do Período	281.370	670.258	408.258	1.521.500	- 2.474.398	3.448.896

Brasil
Rua Major Quedinho, 111 - 18º andar
01050-030 - São Paulo
www.lasproconsultores.com.br
Fone: +55-11-3211-3010
Fax: +55-11-3255-3727

Itália
Edoardo Ricci Avvocati
Via Visconti di Modrone n° 8/10
20122 - Milão
www.edoardoricci.it
Fone: + 39-02 79 47 65
Fax: + 39-02 78 44 97

C. Funcionários

30. Foram disponibilizados documentos GFIP, Folha de Pagamento de funcionários, guias e comprovantes de pagamento relativo ao FGTS e IRRF.

31. Mediante a Folha de Pagamento elaboramos quadro de funcionários demonstrando a evolução no período em análise, que aponta gradativa aumento nos últimos meses, encerrando o exercício com 764 (setecentos e sessenta e quatro) colaboradores.

Funcionários em:	ago/19	set/19	out/19	nov/19	dez/19
Quantidade	673	678	741	760	764

Fonte: Folha de Pagamento - ativos + férias.

D. Impostos

32. Foram disponibilizados as apurações de ICMS e IPI e os comprovantes de recolhimentos de: dívidas ativas, PERT, CSRF, IPI, CSLL, IRPJ, PIS e COFINS.

COPPERSTEEL BIMETÁLICOS LTDA.

A. Balanço Patrimonial

33. Nas **Disponibilidades**, observa-se aumento de 28%, entre agosto a outubro de 2019, seguindo pela redução de 52% nos meses subsequentes, encerrando o exercício de 2019, somando a importância de R\$ 2.251.596 (dois milhões, duzentos e cinquenta e um mil, quinhentos e noventa e seis reais). Através do balancete sintético, identificamos alta movimentação

contábil/financeira, sendo superiores a R\$ 230 milhões (duzentos e trinta milhões de reais) entre entradas e saídas de recursos.

- Não foi possível confirmar o saldo apresentado, tendo em vista a falta de abertura de rubrica e disponibilização de extratos bancários.

34. Sem variações expressivas, as **Aplicações Financeiras** estão representadas pela importância de R\$ 207.264 (duzentos e sete mil, duzentos e sessenta e quatro reais) em dezembro de 2019.

- Devido à falta de disponibilização de extratos bancários, não foi possível confirmar a exatidão dos saldos apresentados.

35. Os valores a receber de **Clientes** encerram o exercício de 2019, perfazendo o montante de R\$ 188.246.074 (cento e oitenta e oito milhões, duzentos e quarenta e seis mil e setenta e quatro reais), alocados em conta de curto e longo prazo, correspondendo a 45% do total de ativos.

- No curto prazo, de agosto a novembro de 2019, a rubrica apresentou aumento de 14%, seguido pela redução do mesmo percentual no mês seguinte, decorrente, em maior parte, a adequação às Normas Internacionais de Contabilidade, cuja contrapartida da “baixa” em Clientes foi efetuada no **Imobilizado/Intangível**. Os recebíveis de curto prazo, encerram o exercício de 2019, totalizando R\$ 185.999.075 (cento e oitenta e cinco milhões, novecentos e noventa e nove mil e setenta e cinco reais).
- No longo prazo não houveram variações significativas, encerrando o exercício de 2019, com recebíveis no montante de R\$ 2.246.999 (dois milhões, duzentos e quarenta e seis mil, novecentos e noventa e nove reais).
 - Não foram disponibilizados relatórios financeiros com abertura por cliente e informações de vencidos e vincendos, com o intuito de suportar os saldos contábeis apresentados no curto e longo prazo.

36. De agosto a novembro de 2019, observa-se constante redução nos **Estoques**, perfazendo a monta de R\$ 10.756.402 (dez

milhões, setecentos e cinquenta e seis mil, quatrocentos e dois reais), seguido pelo acréscimo de 5% no mês posterior, encerrando o exercício de 2019, totalizando R\$ 22.628.279 (vinte e dois milhões, seiscentos e vinte e oito mil, duzentos e setenta e nove reais).

- Não foram disponibilizados relatórios quantitativo e valorizado dos estoques, não sendo possível validar os saldos contábeis apresentados.

37. De maneira geral, os **Impostos a Recuperar** apresentam aumento de 1% conjuntamente nos meses em análise, totalizando o montante de R\$ 40.340.017 (quarenta milhões, trezentos e quarenta mil e dezessete reais) em dezembro de 2019, dos quais, 55% está alocado no curto prazo e o restante no longo prazo.

38. A rubrica **Outros Créditos**, segregada entre contas no curto e longo prazo, conjuntamente, em dezembro de 2019, montam R\$ 35.469.247 (trinta e cinco milhões, quatrocentos e sessenta e nove mil, duzentos e quarenta e sete reais), apresentando no período em análise, crescimento de 23%, quando comparado com agosto de 2019, estando assim representado:

Descrição	ago/19	set/19	out/19	nov/19	dez/19	%
Adiantamento Fornecedores	18.769.368	18.344.435	19.273.458	21.942.533	21.624.939	64%
Outros Créditos	8.025.521	8.276.650	8.470.189	8.553.628	7.253.315	21%
Bancos Contas Vinculadas	544.740	954.007	305.024	421.194	4.964.372	15%
Total Curto Prazo	27.339.629	27.575.092	28.048.672	30.917.355	33.842.626	100%
Depósitos em Caução	1.576.252	1.576.094	1.586.812	1.591.572	1.624.836	100%
Depósitos Judiciais	1.784	1.784	1.784	1.784	1.784	0%
Total Longo Prazo	1.578.036	1.577.879	1.588.596	1.593.357	1.626.621	100%

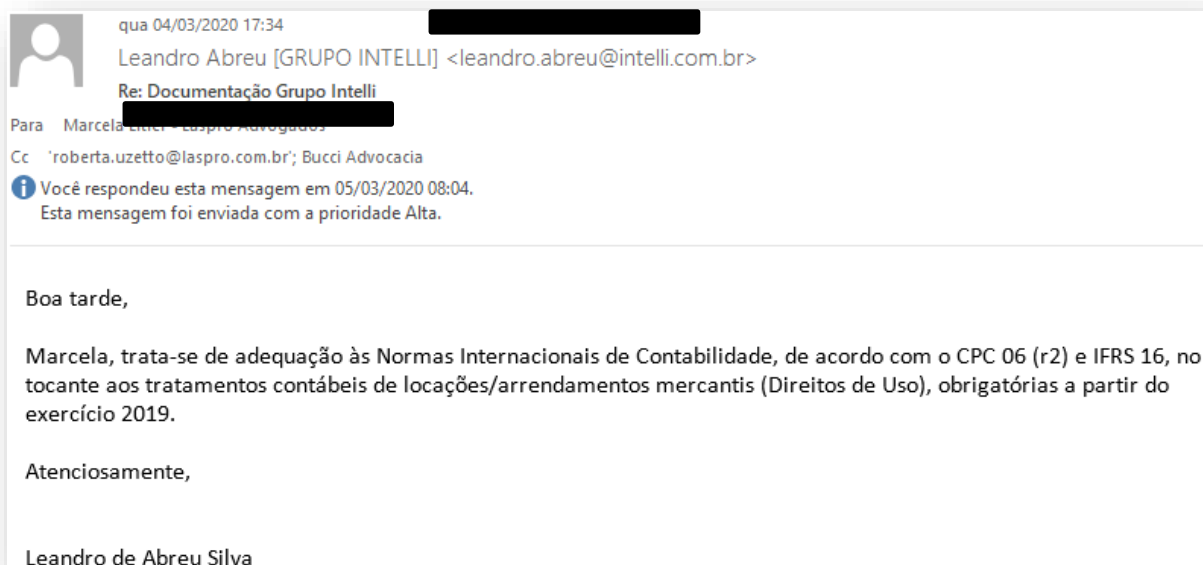
(*) Dados extraídos dos Balanços Patrimoniais mensais disponibilizados.

39. Os recebíveis de **Partes Relacionadas**, referente a empréstimos realizados a empresas do **Grupo**, apresentam redução de 21% no período em análise, encerrando o exercício de 2019 no montante de R\$ 38.440.262 (trinta e oito milhões, quatrocentos e quarenta mil, duzentos e sessenta e dois reais).

- Devido à falta de abertura de rubrica e/ou composições dos saldos contábeis apresentados, não foi possível identificar a causa da variação detectada quando comparamos o ativo da **COPPERSTEEL** com o passivo da **INTELLI**, como segue:

Descrição	dez/19
Passivo da Intelli	34.989.298
Ativo da Coppersteel	38.440.262
Variação não detectada	- 3.450.965

40. Dentro do período em análise, houve aumento de R\$ 25.869.615 (vinte e cinco milhões, oitocentos e sessenta e nove mil, seiscentos e quinze reais) no **Imobilizado/Intangível**, dos quais, 95% refere-se à adequação às Normas Internacionais de Contabilidade, conforme informado pelo **Grupo**:



- Dessa maneira, o **Imobilizado/Intangível** encerra dezembro de 2019, montando R\$ 124.740.480 (cento e vinte e quatro milhões, setecentos e quarenta mil, quatrocentos e oitenta reais).

- Além disso, mensalmente há o reconhecimento das **Depreciações**, encerrando o exercício de 2019, com o imobilizado líquido de R\$ 84.289.157 (oitenta e quatro milhões, duzentos e oitenta e nove mil, cento e cinquenta e sete reais).
- Não foi disponibilizado controle dos bens patrimoniais, não sendo possível verificar as aquisições efetuadas e as depreciações calculadas, bem como efetuar o confronto do saldo contábil apresentado.

Em R\$

Balanco Patrimonial	ago/19	set/19	out/19	nov/19	dez/19
Ativo	417.200.705	430.738.864	426.158.456	433.468.466	416.241.993
Circulante	273.785.467	288.579.110	286.853.251	292.524.657	267.107.025
Disponível	3.645.911	4.111.196	4.663.391	2.339.983	2.251.596
Aplicações Financeiras	212.003	226.445	215.691	207.395	207.264
Clientes	189.338.340	209.861.508	208.881.957	215.591.386	185.999.075
Estoques	32.397.698	25.886.136	23.519.516	21.641.296	22.628.279
Impostos a Recuperar	20.842.726	20.911.537	21.518.791	21.823.972	22.178.185
Despesas antecipadas	9.159	7.196	5.233	3.271	-
Outros Créditos	27.339.629	27.575.092	28.048.672	30.917.355	33.842.626
Não Circulante	143.415.238	142.159.754	139.305.206	140.943.809	149.134.968
Investimentos	17.381	17.381	17.381	17.381	18.461
Impostos a Recuperar	19.163.978	19.168.715	19.183.926	19.178.824	18.161.832
Partes Relacionadas	48.965.417	47.902.614	44.860.915	46.715.915	38.440.262
Clientes	2.302.769	2.288.826	2.274.883	2.260.941	2.246.999
Despesas antecipadas	4.362.416	4.365.006	4.348.976	4.370.966	4.351.636
Outros Créditos	1.592.118	1.577.879	1.588.596	1.593.357	1.626.621
Imobilizado/Intangível	67.011.158	66.839.333	67.030.528	66.806.425	84.289.157
<i>Bens em uso</i>	<i>98.870.865</i>	<i>99.112.735</i>	<i>99.729.074</i>	<i>99.930.307</i>	<i>124.740.480</i>
<i>(-) Depr/Amort. Acumulada</i>	<i>- 31.859.707</i>	<i>- 32.273.402</i>	<i>- 32.698.547</i>	<i>- 33.123.882</i>	<i>- 40.451.322</i>

41. As obrigações com **Fornecedores** apresentaram oscilações mensais, sendo a mais expressiva representada pela redução de 15% em dezembro de 2019, decorrente da segregação dos valores relativos a “**Obrigação com Arredamento**”, distribuídos em rubrica específica em contas de curto e longo prazo, encerrando o exercício 2019, montando R\$ 156.951.821 (cento e cinquenta e seis milhões, novecentos e cinquenta e um mil, oitocentos e vinte e um reais), perfazendo 45% do passivo total.

- Não foram disponibilizados relatórios financeiro com abertura por fornecedor para correlação com o saldo apresentado.

42. O **Passivo Tributário**, considerando os impostos correntes e os parcelamentos, totalizam R\$ 66.530.833 (sessenta e seis milhões, quinhentos e trinta mil, oitocentos e trinta e três reais) em dezembro de 2019, perfazendo 19% do passivo total. Ao comparar com o saldo devedor atual com agosto de 2019, observa-se acréscimo de R\$ 1.259.071 (um milhão, duzentos e cinquenta e nove mil, setenta e um reais) nas obrigações fiscais.

43. Os **Empréstimos** de curto e longo prazo, apresentam variações mensais, podendo ser exemplificado pelo aumento de 2% no transcorrer dos meses analisados, totalizando obrigações financeiras de R\$ 65.556.333 (sessenta e cinco milhões, quinhentos e cinquenta e seis mil, trezentos e trinta e três reais) em dezembro de 2019, dos quais 95% estão alocados em conta de curto prazo.

44. Nota-se aumento de 88% em dezembro de 2019, nas **Outras Obrigações** de curto prazo, decorrente, principalmente, do reconhecimento de “**Obrigações com Arrendamento**” no montante de R\$ 5.830.316 (cinco milhões, oitocentos e trinta mil, trezentos e dezesseis reais), encerrando o exercício de 2019, somando R\$ 11.921.663 (onze milhões, novecentos e vinte e um mil, seiscentos e sessenta e três reais).

- No longo prazo, em dezembro de 2019; foi reconhecido o montante de R\$ 25.011.687 (vinte e cinco milhões, onze mil, seiscentos e oitenta e sete reais), referente as “**Obrigações com Arrendamento**”, com vencimentos superiores a 12 meses.
 - Valor advindo da segregação da rubrica Fornecedores.

45. De agosto a dezembro de 2019, observa-se redução de 48% no saldo relacionado a rubrica **Credores – RJ** de curto e no longo prazo, findando o exercício de 2019, somando o montante de R\$ 15.395.127 (quinze milhões, trezentos e noventa e cinco mil, cento e vinte e sete reais). Há mais comentários dessa rubrica tópico “CUMPRIMENTO DO PLANO DE RECUPERAÇÃO JUDICIAL”.

46. As **Obrigações Trabalhistas** apresentaram constante aumento até novembro de 2019, ocorrendo em dezembro de 2019, redução de 17%, em decorrência da baixa da “**Provisões de 13° e encargos incidentes**” decorrente do pagamento do 13º salário, encerrando o exercício de 2019, montando R\$ 5.396.037 (cinco milhões, trezentos e noventa e seis mil e trinta e sete reais).

47. O **Patrimônio Líquido** monta R\$ 69.478.490 (sessenta e nove milhões, quatrocentos e setenta e oito mil, quatrocentos e noventa reais) em dezembro de 2019, dos quais 43% referem-se a manutenção do saldo de R\$ 29.845.897 (vinte e nove milhões, oitocentos e quarenta e cinco mil, oitocentos e noventa e sete reais) de “**Ajuste Avaliação Patrimonial**” desde dezembro de 2017, tendo em dezembro de 2019 apresentado redução de R\$ 1.209.617 (um milhão, duzentos e nove mil, seiscentos e dezessete reais), sem detalhamento. Além disso, encerra o exercício de 2019, com **Lucro Acumulado** de R\$ 26.587.420 (vinte e seis milhões, quinhentos e oitenta e sete mil, quatrocentos e vinte reais).

Em R\$

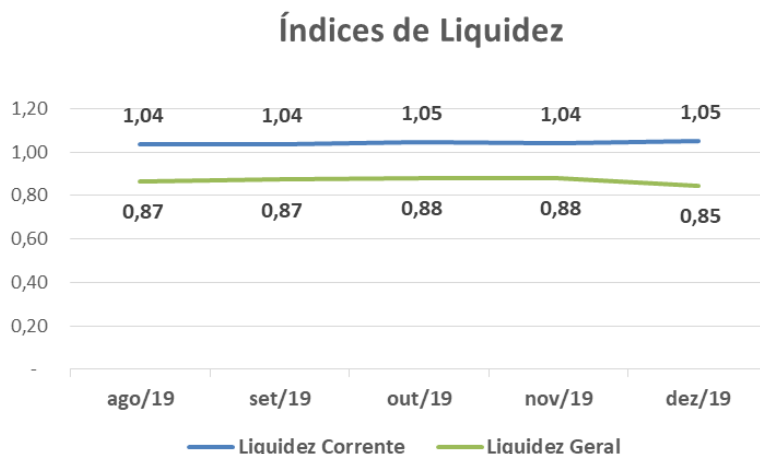
Balanco Patrimonial	ago/19	set/19	out/19	nov/19	dez/19
Passivo	417.200.705	430.738.864	426.158.456	433.468.466	416.241.993
Circulante	263.883.241	278.175.208	274.047.946	281.172.478	254.202.019
Fornecedores	176.809.140	182.203.617	181.395.382	184.565.709	156.951.821
Impostos a Recolher	11.661.369	12.375.703	12.985.179	13.251.506	14.745.796
Obrigações Trabalhistas	5.187.370	5.404.421	5.590.952	6.509.072	5.396.037
Credores - RJ	3.508.974	3.432.191	3.128.081	3.050.147	2.988.146
Empréstimos e Financiamentos	60.293.699	68.198.700	64.306.495	67.454.695	62.198.555
Outras Obrigações	6.422.688	6.560.576	6.641.857	6.341.349	11.921.663
Não Circulante	83.861.274	82.975.190	82.466.096	81.705.761	92.561.484
Empréstimos Bancários	4.160.521	4.071.102	3.984.511	4.012.343	3.357.778
Parcelamentos	53.610.393	53.079.270	52.922.312	52.399.688	51.785.037
Credores - RJ	26.090.360	25.824.817	25.559.273	25.293.730	12.406.981
Outras Obrigações	-	-	-	-	25.011.687
Patrimonio Líquido	69.456.190	69.588.467	69.644.414	70.590.227	69.478.490
Capital Social	13.010.372	13.010.372	13.010.372	13.010.372	13.010.372
Ajuste Avaliação Patrimonial	31.055.513	31.055.513	31.055.513	31.055.513	29.845.897
Reservas	34.802	34.802	34.802	34.802	34.802
Resultado Acumulado	24.617.462	24.617.462	24.617.462	24.617.462	25.222.270
Resultado do Exercício	738.042	870.318	926.266	1.872.079	1.365.150

Brasil
Rua Major Quedinho, 111 - 18º andar
01050-030 - São Paulo
www.lasproconsultores.com.br
Fone: +55-11-3211-3010
Fax: +55-11-3255-3727

Itália
Edoardo Ricci Avvocati
Via Visconti di Modrone n° 8/10
20122 - Milão
www.edoardoricci.it
Fone: + 39-02 79 47 65
Fax: + 39-02 78 44 97

48. Com base nos dados patrimoniais apresentados, podemos calcular os indicadores de liquidez e endividamento, como segue:

- A **Liquidez Corrente** se manteve sem variações significativas, apontando situação satisfatória, pois sua capacidade de quitação, em dezembro de 2019, é de R\$ 1,05 (um real e cinco centavos) para cada real devido em obrigação de curto prazo ao utilizar todos os seus ativos circulantes.
- A **Liquidez Geral** aponta situação insatisfatória, tendo em vista que o seus disponíveis e realizáveis a curto e longo prazo, são capazes de liquidar R\$ 0,85 (oitenta e cinco centavos de real) de cada real de dívida já constituída em dezembro de 2019.



- O **Endividamento Geral** relaciona o total de ativos com as dívidas totais, mantendo para o período em análise, situação satisfatória, encerrando o exercício de 2019 com endividamento de 83%, indicando menor volume de dívidas quando comparado com seus ativos totais.

Indicadores	ago/19	set/19	out/19	nov/19	dez/19
Endividamento	83%	84%	84%	84%	83%

B. Demonstração do Resultado do Exercício

49. A **COPPERSTELL** auferiu R\$ 579.240.447 (quinhentos e setenta e nove milhões, duzentos e quarenta mil, quatrocentos e quarenta e sete reais) em **Receita** bruta acumulada de janeiro a dezembro de 2019, mantendo média mensal para o exercício de 2019, de R\$ 48 milhões (quarenta e oito milhões de reais).

- Dos meses abrangidos por essa análise, somente o mês de dezembro de 2019 auferiu receita inferior à média mencionada.

50. Após as deduções dos “impostos faturados e devoluções de vendas”, apresenta no exercício de 2019, **Receita Líquida** na importância de R\$ 417.621.180 (quatrocentos e dezessete milhões, seiscentos e vinte e um mil, cento e oitenta reais).

51. Os gastos mais relevantes estão relacionados ao **Custo**, consumindo em média 92% da receita líquida, montando acumuladamente, até dezembro de 2019, R\$ 383.425.809 (trezentos e oitenta e três milhões, quatrocentos e vinte e cinco mil, oitocentos e nove reais).

52. De maneira geral, as **Despesas/Receitas Operacionais** mantiveram-se equilibradas nos últimos meses, tendo absorvido apenas 3% da receita líquida auferida, representada pelas “despesas administrativas”, “despesas comerciais”, “despesas gerais” e “outras receitas/despesas operacionais”, que totalizam R\$ 10.533.288 (dez milhões, quinhentos e trinta e três mil, duzentos e oitenta e oito reais) acumuladamente de janeiro a dezembro de 2019.

- Os valores reconhecidos em **Outras Receitas/Despesas Operacionais** totalizaram ganhos de R\$ 7.583.590 (sete milhões, quinhentos e oitenta e três mil, quinhentos e noventa reais) acumuladamente entre janeiro e dezembro de 2019, dos quais 15% foram auferidos em dezembro de 2019.

- É de suma importância comentar, que as receitas reconhecidas nesta rubrica, impediram que a Recuperanda auferisse prejuízo contábil no exercício de 2019, porém não foi possível aprofundar as análises devido a falta de abertura de rubrica.

53. As **Despesas Financeiras** totalizaram o montante de R\$ 18.927.846 (dezoito milhões, novecentos e vinte e sete mil, oitocentos e quarenta e seis reais) acumulados de janeiro a dezembro de 2019, equivalente a 5% da receita líquida auferida.

54. O **Resultado do Exercício** de 2019 foi superavitário, apresentando **Lucro Contábil** de R\$ 1.365.150 (um milhão, trezentos e sessenta e cinco mil, cento e cinquenta reais), indicando que mesmo com elevado gasto financeiro, a operação se faz superavitária.

- Dentro do período em análise, somente o mês de dezembro de 2019, apresentou Resultado negativo devido ao reconhecimento do “IRPJ e CSLL”.

Em R\$ - Mensal

Demonstração do resultado	ago/19	set/19	out/19	nov/19	dez/19	2019
Receita	46.406.498	56.262.963	48.157.262	43.640.722	39.979.673	579.240.447
(-) <i>Deduções</i>	- 12.936.667	- 14.009.499	- 12.970.512	- 11.550.557	- 11.430.359	- 161.619.267
Receita Líquida	33.469.831	42.253.465	35.186.750	32.090.164	28.549.314	417.621.180
(-) <i>Custo</i>	- 31.320.574	- 39.531.379	- 32.258.317	- 28.852.500	- 24.351.212	- 383.425.809
Lucro Bruto	2.149.257	2.722.086	2.928.432	3.237.665	4.198.102	34.195.371
Despesas Operacionais	- 708.177	- 1.107.560	- 1.118.219	- 1.157.556	- 339.041	- 10.533.288
(-) <i>Despesas Administrativas</i>	- 492.018	- 503.654	- 524.474	- 613.818	- 520.490	- 6.267.525
(-) <i>Despesas Comerciais</i>	- 624.652	- 750.782	- 794.411	- 735.472	- 721.579	- 9.105.851
(-) <i>Despesas Gerais</i>	- 325.711	- 386.538	- 340.722	- 219.710	- 228.748	- 2.743.502
<i>Outras Receitas/Despesas Operacionais</i>	734.205	533.414	541.389	411.444	1.131.777	7.583.590
Resultado Operacional	1.441.080	1.614.526	1.810.214	2.080.108	3.859.061	23.662.083
Resultado Financeiro	- 1.320.526	- 1.482.250	- 1.754.266	- 1.134.295	- 996.902	- 18.927.846
<i>Receita Financeira</i>	72.637	59.432	146.126	55.766	1.092.761	2.289.902
(-) <i>Despesa Financeira</i>	- 1.393.163	- 1.541.682	- 1.900.392	- 1.190.062	- 2.089.663	- 21.217.748
Receitas/Despesas Não Operacionais	-	-	-	-	-	-
Resultado antes do IRPJ e CSLL	120.554	132.276	55.947	945.813	2.862.159	4.734.238
(-) <i>IRPJ e CSLL</i>	-	-	-	-	- 3.369.087	- 3.369.087
Resultado do Período	120.554	132.276	55.947	945.813	- 506.928	1.365.150

Brasil
Rua Major Quedinho, 111 - 18º andar
01050-030 - São Paulo
www.lasproconsultores.com.br
Fone: +55-11-3211-3010
Fax: +55-11-3255-3727

Itália
Edoardo Ricci Avvocati
Via Visconti di Modrone n° 8/10
20122 - Milão
www.edoardoricci.it
Fone: + 39-02 79 47 65
Fax: + 39-02 78 44 97

C. Funcionários

55. Foram disponibilizados documentos da GFIP, Folha de Pagamento de funcionários, guias e comprovantes de pagamento de FGTS e IRRF.

56. Mediante a Folha de Pagamento elaboramos quadro do pessoal demonstrando sua evolução no período em análise, indicando acréscimo de 48 (quarenta e oito) colaboradores, entre agosto e dezembro de 2019, encerrando o exercício com 278 (duzentos e setenta e oito) funcionários registrados.

Funcionários	ago/19	set/19	out/19	nov/19	dez/19
MOD	131	147	146	155	155
MOI	74	87	87	85	94
Administrativo	25	29	27	28	29
Total	230	263	260	268	278

Fonte: Folha de Pagamento

D. Impostos

57. Foram disponibilizados as apurações de ICMS e IPI e os comprovantes de recolhimento de dívidas ativas, PERT, CSRF, IPI, CSLL, IRPJ, PIS e COFINS.

III. CUMPRIMENTO DO PLANO DE RECUPERAÇÃO JUDICIAL

58. As Recuperandas vêm efetuando regularmente os pagamentos aos credores inscritos na recuperação judicial:

- **Classe IV, INTELLI – Indústria de Terminais Elétricos Ltda.:** em dezembro de 2019 foi realizado o pagamento à 69 credores, na importância total de R\$ 64.918 (sessenta e quatro mil, novecentos e dezoito reais). Entre setembro de 2018 a dezembro de 2019 foram liquidados dezesseis parcelas no montante total de R\$ 1.025.787 (um milhão, vinte e cinco mil, setecentos e oitenta e sete reais) relativos a esta classe.

LASPRO CONSULTORES

CLASSE IV - Parcela	Mês/Ano do Pagamento	Montante Pago
1/24	setembro-18	63.310
2/24	outubro-18	63.415
3/24	novembro-18	63.523
4/24	dezembro-18	63.628
5/24	janeiro-19	63.744
6/24	fevereiro-19	63.845
8/24	abril-19	64.053
9/24	maio-19	64.162
10/24	junho-19	64.268
11/24	julho-19	64.374
12/24	agosto-19	64.484
13/24	setembro-19	64.594
14/24	outubro-19	64.708
15/24	novembro-19	64.811
16/24	dezembro-19	64.918
		1.025.787

- **Classe IV, Copperstell Bimetálicos Ltda.:** em dezembro de 2019 foi realizado o pagamento à 93 credores, na importância total de R\$ 39.893 (trinta e nove mil, oitocentos e noventa e três reais). De setembro de 2018 a dezembro de 2019, foram liquidados 16 parcelas no montante total de R\$ 630.359 (seiscentos e trinta mil, trezentos e cinquenta e nove reais) relativos a esta classe.

CLASSE IV - Parcela	Mês/Ano do Pagamento	Montante Pago
1/24	setembro-18	38.905
2/24	outubro-18	38.969
3/24	novembro-18	39.036
4/24	dezembro-18	39.100
5/24	janeiro-19	39.171
6/24	fevereiro-19	39.234
8/24	abril-19	39.361
9/24	maio-19	39.428
10/24	junho-19	39.494
11/24	julho-19	39.559
12/24	agosto-19	39.626
13/24	setembro-19	39.694
14/24	outubro-19	39.764
15/24	novembro-19	39.827
16/24	dezembro-19	39.893
		630.359

Brasil
Rua Major Quedinho, 111 - 18º andar
01050-030 - São Paulo
www.lasproconsultores.com.br
Fone: +55-11-3211-3010
Fax: +55-11-3255-3727

Itália
Edoardo Ricci Avvocati
Via Visconti di Modrone n° 8/10
20122 - Milão
www.edoardoricci.it
Fone: + 39-02 79 47 65
Fax: + 39-02 78 44 97

- No que se refere a **Classe III**, em dezembro de 2019 foi realizado o pagamento de 409 credores pela **INTELLI – Indústria de Terminais Elétricos Ltda. e Copperstell Bimetálicos Ltda.**, na importância total de R\$ 568.839 (quinhentos e sessenta e oito mil, oitocentos e trinta e nove reais). Entre março e dezembro de 2019 foram liquidados 10 parcelas que somam o montante total de R\$ 6.243.379 (seis milhões, duzentos e quarenta e três mil, trezentos e setenta e nove reais) relativos a esta classe.

CLASSE III - Parcela	Mês/Ano do Pagamento	Montante Pago
1/102	março-19	537.500
2/102	abril-19	538.388
3/102	maio-19	558.761
4/102	junho-19	559.702
5/102	julho-19	560.669
6/102	agosto-19	561.625
7/102	setembro-19	656.999
8/102	outubro-19	566.996
9/102	novembro-19	567.901
10/102	dezembro-19	568.839
		6.243.379

IV. PENDÊNCIAS

59. Para ambas Recuperandas, não foram disponibilizados balancetes analíticos contendo todas as alíneas e suas movimentações, tampouco relatórios complementares, contido no termo de diligência, como extratos bancários, contas a pagar, contas a receber, estoques dentre outros.

60. Além disso, indagamos o **Grupo** sobre a redução identificada no montante de R\$ 183.427 (cento e oitenta e três mil, quatrocentos e vinte e sete reais) na rubrica de **Imobilizado/Intangível** da **INTELLI**, em novembro de 2019, porém não obtivemos resposta até a finalização deste Relatório.

V. CONCLUSÃO

61. A análise das informações disponibilizadas, aponta que a **INTELLI** vem operando normalmente, e que os altos custos continuam absorvendo grande parte da receita líquida auferida, porém, permanece auferindo lucros. A análise da **COPPERSTELL**, demonstra normalidade nas operações, onde os altos custos absorvem grande parte da sua receita líquida auferida, assim como na **INTELLI**, porém, o resultado positivo auferido no exercício de 2019 é advindo do reconhecimento de “outras receitas operacionais”.

62. Ademais, algumas reduções ocorridas em ambas empresas, tais como, partes relacionadas e credores – RJ, juntamente com a apresentação de comprovantes de recolhimentos de impostos, indicam a liquidação de parte de suas dívidas. Além disso, se faz importante comentar que seus bens e direitos cobrem as suas obrigações de curto e longo prazo, apontando cenário satisfatório.

VI. ENCERRAMENTO

63. Essa Administradora informa que toda a documentação verificada para a elaboração do presente relatório encontra-se a disposição dos interessados, mediante agendamento prévio.

64. Sendo o que tinha para o momento, este Administrador Judicial se coloca a inteira disposição de Vossa Excelência, dos nobres advogados das Recuperandas, dos credores, bem como do ilustre representante do Ministério Público para quaisquer esclarecimentos que se façam necessários.

Termos em que,

Pede deferimento.

São Paulo, 13 de março de 2020.


LASPRO CONSULTORES LTDA.
Administradora Judicial
Oreste Nestor de Souza Laspro
OAB/SP nº 98.628