

EXCELENTÍSSIMO SENHOR DOUTOR JUIZ DE DIREITO DA VARA ÚNICA DO
FORO DE SANTA ROSA DE VITERBO DO ESTADO DE SÃO PAULO.

Recuperação Judicial

Autos nº 0001827-63.2014.8.26.0549

ORESTE NESTOR DE SOUZA LASPRO, nomeado Administrador Judicial nos autos da Recuperação Judicial em epigrafe requerida por **CHIAPERINI INDUSTRIAL LTDA.**, doravante “Recuperanda”, vem respeitosamente, à presença de Vossa Excelência, com fulcro no artigo 22, II, “a” e “c” da Lei de Recuperação de Empresas e Falências nº 11.101/2005, apresentar o **Relatório das Atividades da Recuperanda** referente ao período de **março a julho de 2018**.

1. Cabe observar que a Recuperanda é a responsável pelo fornecimento das informações acerca de suas atividades contempladas neste Relatório inclusive sob as penas do artigo 171, da Lei 11.101/05.

2. A situação operacional é apresentada a partir dos documentos solicitados à Recuperanda quais sejam: **(A)** Balanço Patrimonial; **(B)** Demonstração do Resultado do Exercício; **(C)** Análise de Índices; **(D)** Funcionários; **(E)** Impostos; **(F)** Demais Relatórios.

I – CUMPRIMENTO DO PLANO DE RECUPERAÇÃO JUDICIAL

3. Verificamos, através de planilha de acompanhamento disponibilizada pela Recuperanda, que estão ocorrendo pagamentos aos credores que disponibilizaram os dados bancários.

4. Existem credores que não tiveram pagamentos realizados devido ao não envio dos dados bancários.

5. Os representantes da Recuperanda disponibilizaram controle de saldo das dívidas, o qual informou que há em aberto ainda a monta de R\$ 5.916.647,77 (cinco milhões, novecentos e dezesseis mil, seiscentos e quarenta e sete reais e setenta e sete centavos), segregados entre R\$ 4.294.335,16 (quatro milhões, duzentos e noventa e quatro mil, trezentos e trinta e cinco reais e dezesseis centavos) em dívidas bancárias; R\$ 776.906,76 (setecentos e setenta e seis mil, novecentos e seis reais e setenta e seis centavos) negociados com a WEG; R\$ 642.542,24 (seiscentos e quarenta e dois mil, quinhentos e quarenta e dois reais e vinte e quatro centavos) na Classe III e R\$ 202.863,61 (duzentos e dois mil, oitocentos e sessenta e três reais e sessenta e um centavos) sendo pagos em 48 parcelas, das quais 26 parcelas foram pagas.

6. Portanto, salvo prova em sentido contrário, a Recuperanda está cumprindo o Plano de Recuperação Judicial.

II – DA SITUAÇÃO ECONÔMICO-FINANCEIRA

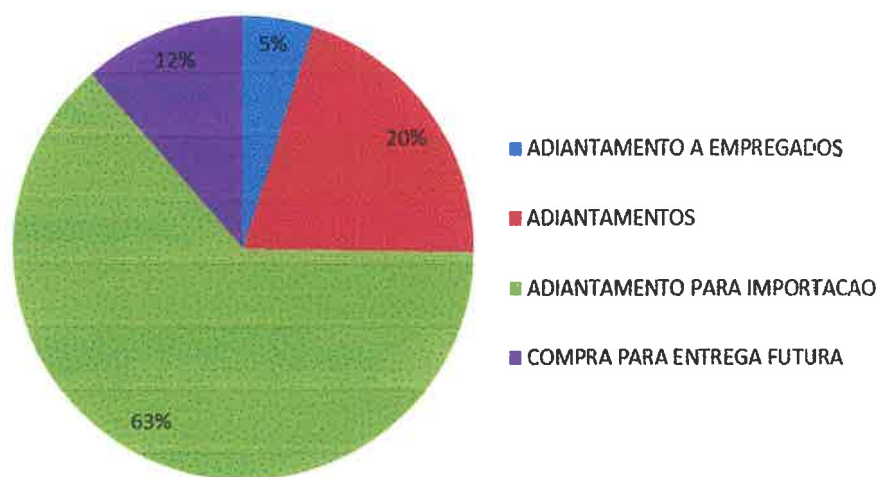
A. Balanço Patrimonial

7. As disponibilidades terminam o período com o saldo negativo, de R\$ 1.342.337 (um milhão trezentos e quarenta e dois mil trezentos e trinta e sete reais), onde houve um crescimento de 43% nesse montante, que sinaliza dívidas bancárias.

8. Verificamos um aumento de 36% no saldo de Estoque, totalizando, ao final de julho, R\$ 6.186.718,00 (seis milhões cento e oitenta e seis mil setecentos e dezoito reais). A maior variação, dentro dessa rubrica, foi de 65% na alínea de “Produtos acabados” contando, que apresentou o saldo de R\$ 4.694.944,25 (quatro milhões seiscentos e noventa e quatro mil novecentos e quarenta e quatro reais e vinte e cinco centavos), que entendemos que estão disponíveis para venda.

9. Também apuramos um aumento na rubrica de “Adiantamentos” de 69% de março a julho, tendo finalizado o período com o saldo de R\$ 3.734.873,00 (três milhões setecentos e trinta e quatro mil oitocentos e setenta e três reais). Desse total, temos como principal conta “Adiantamento para Importação” representando 63% - R\$ 2.363.483,00 (dois milhões trezentos e sessenta e três mil quatrocentos e oitenta e três reais) do total da conta. O gráfico abaixo demonstra a composição da rubrica:

Adiantamentos



10. O ativo totalizou R\$ 33.665.007 (trinta e três milhões seiscentos e sessenta e cinco mil e sete reais) no fim do mês de julho de 2018. Desse total, a rubrica “Contas a Receber de Clientes” representou 59% do total e o “Imobilizado” representa 39%, sendo os ativos mais representativos da Recuperanda.

11. Verifica-se que a alínea de Imobilizado a custo histórico acresceu seu saldo no período, em R\$ 128.956 (cento e vinte e oito mil, novecentos e cinquenta e seis reais), desses, o aumento mais relevante foi classificado como “Maquinas e Equipamentos” no mês de junho, o qual aumentou R\$ 102.600 (cento e dois mil e seiscentos reais).

Balanco Patrimonial	mar/18	abr/18	mai/18	jun/18	jul/18
ATIVO	31.321.145	31.603.381	32.912.994	32.961.749	33.665.007
Ativo Circulante	20.154.961	20.464.291	21.781.609	21.748.676	22.453.474
Disponibilidades	- 937.563	- 1.164.841	- 915.694	- 1.363.432	- 1.342.337
Contas a Receber de Clientes	20.285.348	20.014.303	18.479.188	19.975.916	19.983.385
Duplicatas Descontadas	- 7.285.077	- 7.161.797	- 6.821.410	- 7.308.720	- 7.338.323
Estoques	4.541.702	4.150.968	5.125.507	5.884.494	6.186.718
Impostos a Recuperar	1.200.336	946.199	1.046.448	1.180.602	1.083.921
Outras contas a Receber	144.237	144.237	145.237	145.237	145.237
Adiantamento	2.205.978	3.535.221	4.722.332	3.234.579	3.734.873
Ativo Não Circulante	11.005.188	10.983.035	10.980.273	11.066.903	11.070.305
Depósitos Judiciais	286.007	286.007	286.007	286.007	286.007
Imobilizado	13.135.421	13.129.421	13.142.637	13.245.237	13.264.377
Depreciação	- 2.822.544	- 2.839.985	- 2.857.253	- 2.874.513	- 2.891.540
Diferido	406.304	407.593	408.882	410.172	411.461
Contas de Compensação	160.997	156.055	151.112	146.170	141.228
Juros e Multas Parcelamento	160.997	156.055	151.112	146.170	141.228

12. A rubrica de contas a pagar aos fornecedores triplicou seu saldo de março a julho de 2018, totalizando R\$ 2.644.356,00 (dois milhões seiscentos e quarenta e quatro mil trezentos e cinquenta e seis reais), da qual identificamos um aumento específico na alínea de “Fornecedores Internacionais” que somou R\$ 1.591.319,00 (um milhão quinhentos e noventa e um mil, trezentos e dezenove reais) indicando que a Recuperanda fez exportações em sua operação.

13. Referente às Obrigações Bancárias, verificamos um decréscimo de 10%, indicando que a Recuperanda está efetuando pagamentos às instituições com as quais tem valores em aberto. No final do período resta um saldo de R\$ 1.893.869,00 (um milhão oitocentos e noventa e três mil oitocentos e sessenta e nove reais).

14. No que diz respeito as rubricas do Passivo não Circulante, as dívidas com recuperação judicial decresceram 3%, da qual ainda resta R\$ 12.305.204,00 (doze milhões, trezentos e cinco mil, duzentos e quatro reais).

Balanco Patrimonial	mar/18	abr/18	mai/18	jun/18	jul/18
PASSIVO	31.321.145	31.603.381	32.912.994	32.961.749	33.665.007
Passivo Circulante	12.812.895	13.224.733	14.663.545	14.847.104	15.626.163
Fornecedores	791.323	1.021.316	2.121.089	2.043.469	2.644.356
Obrig.Trab/Prev	3.827.613	4.082.392	4.186.156	4.280.041	4.395.519
Obrigações Fiscais	4.608.536	5.355.015	5.457.983	4.920.721	5.005.665
Outras Obrigações	-	43.741	153.547	-	-
Obrigações Bancárias	2.106.866	1.923.866	1.913.867	1.903.868	1.893.869
Obrigações com Terceiros	442.804	367.875	367.875	476.268	405.682
Provisões	1.035.752	430.529	463.028	1.222.737	1.281.072
Passivo Não Circulante	13.692.354	13.545.548	13.450.154	13.325.379	13.224.080
Obrigações Tributárias	996.186	972.714	961.320	928.904	918.876
Recuperação Judicial	12.696.168	12.572.835	12.488.834	12.396.475	12.305.204
PATRIMONIO LÍQUIDO	4.654.899	4.677.044	4.648.182	4.643.096	4.673.536
Capital Social	173.668	173.668	173.668	173.668	173.668
Reservas de Capital	100.371	100.371	100.371	100.371	100.371
Reserva de Reavaliação	4.977.268	4.977.268	4.977.268	4.977.268	4.977.268
Lucros / Prejuízos Acumulados	- 570.052	- 570.052	- 570.052	- 570.052	- 570.052
Lucros / Prejuízos do Exercício	- 26.355	- 4.210	- 33.072	- 38.159	- 7.719
Contas de Compensação	160.997	156.055	151.112	146.170	141.228
Juros e Multas Parcelamento	160.997	156.055	151.112	146.170	141.228

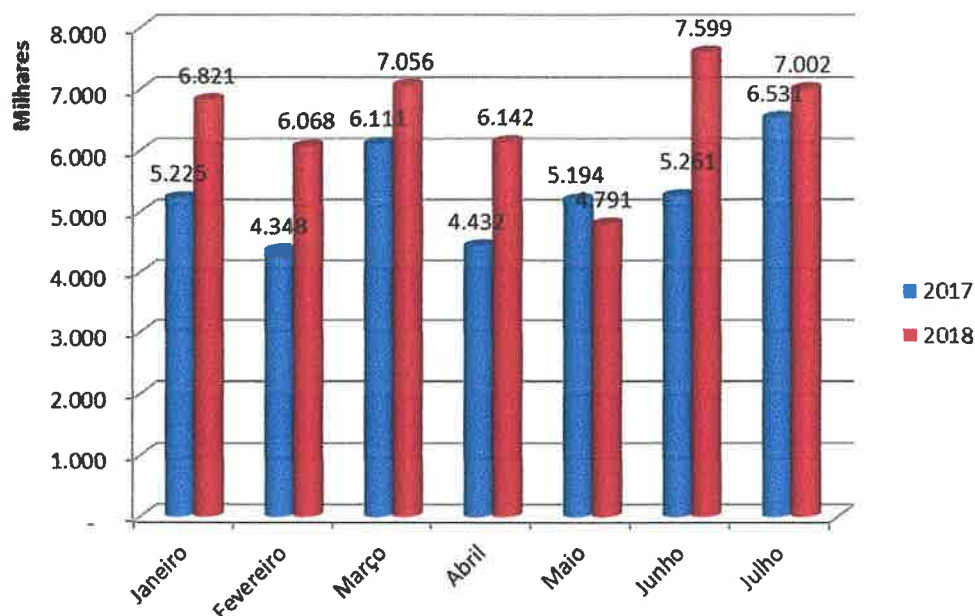
B. Demonstração do Resultado do Exercício

15. A demonstração do resultado está apresentada pela variação dos valores mensais apresentando os resultados alcançados nos referidos meses, com apresentação do saldo acumulado nas colunas intituladas "2018".

16. O faturamento acumulado do ano de 2018, até julho, é de R\$ 45.477.216 (quarenta e cinco milhões, quatrocentos e setenta e sete mil, duzentos e dezesseis reais), que se comparado ao mesmo período do ano de 2017 apresentou um crescimento de 23%. Destaque para as receitas do mês de maio, com um decréscimo de 8% comparando com o mesmo mês de 2017, faturando R\$ 4.790.567,00 (quatro milhões, setecentos e noventa mil, quinhentos e sessenta e sete reais) e junho de 2018, tendo acrescido 44% se comparado com

junho de 2017, somando R\$ 7.598.961,00 (sete milhões quinhentos e noventa e oito mil novecentos e sessenta e um reais).

Faturamento Mensal - R\$/mil



17. No período entre os meses de março e julho de 2018, a Recuperanda apresenta lucro mensal em dois meses: em abril de R\$ 22.145,00 (vinte e dois mil, cento e quarenta e cinco reais) e julho de R\$ 30.440,00 (trinta mil quatrocentos e quarenta reais). Nos demais meses apresenta prejuízos: março com R\$ 59.023,00 (cinquenta e nove mil e vinte e três reais), maio com R\$ 28.862,00 (vinte e oito mil, oitocentos e sessenta e dois reais) e junho com R\$ 5.087,00 (cinco mil e oitenta e sete reais). No acumulado do ano, a Recuperanda apresenta prejuízo de R\$ 7.719,00 (sete mil setecentos e dezenove reais).

LASPRO
ADVOGADOS ASSOCIADOS

Em R\$ - Mensal

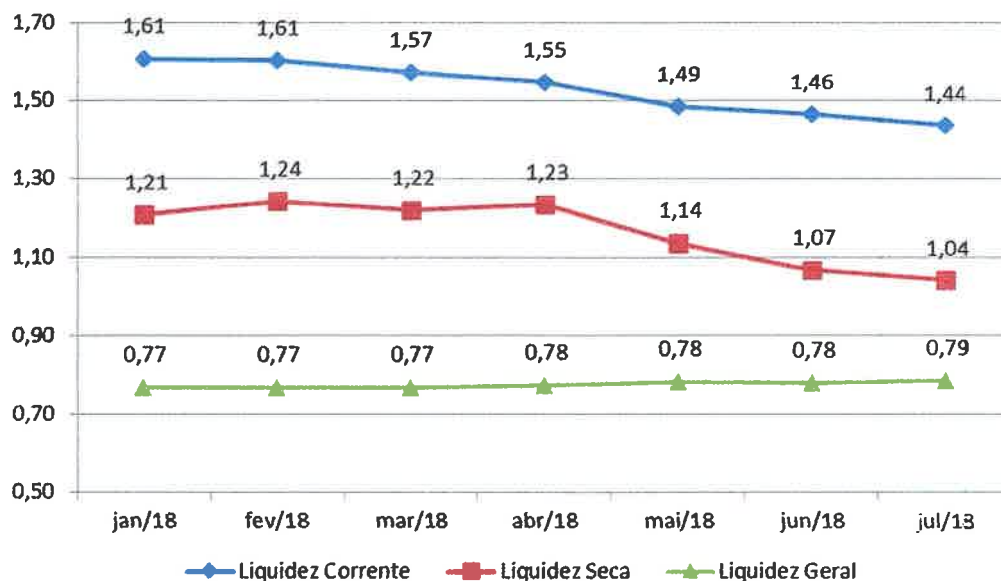
Demonstração do Resultado	mar/18	abr/18	mai/18	jun/18	jul/18	2018
Receita Operacional Bruta	7.055.544	6.141.772	4.790.567	7.598.961	7.001.573	45.477.216
Vendas/Prestação de Serviços	7.055.544	6.141.772	4.790.567	7.598.961	7.001.573	45.477.216
Deduções da Receita Opera. Bruta	- 1.506.171	- 1.277.081	- 1.015.220	- 1.593.690	- 1.502.334	- 9.571.346
Impostos e Contrib. s/ Vendas	- 1.506.171	- 1.277.081	- 1.015.220	- 1.593.690	- 1.502.334	- 9.571.346
Receita Operacional Líquida	5.549.373	4.864.691	3.775.347	6.005.271	5.499.239	35.905.870
(-) Custos das Vendas	- 3.964.643	- 3.155.949	- 2.172.108	- 4.659.323	- 3.953.531	- 24.925.308
(=) Lucro Bruto Operacional	1.584.730	1.708.742	1.603.239	1.345.948	1.545.708	10.980.562
Despesas Operacionais	- 1.394.130	- 1.479.929	- 1.368.842	- 1.259.041	- 1.451.724	- 9.747.587
Despesas Administrativas	- 777.282	- 862.049	- 833.738	- 790.289	- 875.415	- 5.833.056
Despesas Tributárias	- 41.486	- 41.004	- 48.771	- 50.021	- 44.633	- 360.986
Despesas com Vendas	- 626.608	- 576.876	- 486.333	- 418.731	- 531.676	- 3.604.792
Despesas Gerais	-	-	-	-	-	-
Outras Receitas / Despesas	51.246	-	-	-	-	51.246
Resultado Operacional	190.600	228.813	234.398	86.907	93.984	1.232.975
Resultado Financeiro	- 249.624	- 254.766	- 299.020	- 151.185	- 136.790	- 1.507.505
(-) Despesas Financeiras	- 249.624	- 254.766	- 311.992	- 151.185	- 136.790	- 1.553.734
(+) Receitas Financeiras	-	-	12.973	-	-	46.228
Outras Receitas e Despesas	-	48.098	35.760	59.191	73.246	266.810
(+) Receitas Não Operacionais	-	48.098	35.760	59.191	73.246	266.810
(-) Despesas Não Operacionais	-	-	-	-	-	-
(-) Perdas Extraordinárias	-	-	-	-	-	-
Resultado Antes do IRPJ e da CSLL	- 59.023	22.145	- 28.862	5.087	30.440	- 7.719
(-) Provisão IRPJ / CSLL	-	-	-	-	-	-
= Lucro Líquido do Exercício	- 59.023	22.145	- 28.862	5.087	30.440	- 7.719

C. Análise de Índices

18. Os índices demonstram que a Recuperanda possui valores em curto prazo para liquidar suas dívidas correntes, como mostra o índice de Liquidez Corrente, que relaciona o ativo circulante com o passivo circulante, apesar de apresentar um declínio nos primeiros sete meses do ano, ainda indica recursos disponíveis em R\$ 1,44 (um real e quarenta e quatro centavos) para cada real devido.

19. Adicionalmente o índice de liquidez geral, que considera recursos e dívidas também de longo prazo indicou, em julho, o total de R\$ 0,79 (setenta e nove centavos) para cada R\$ 1,00 (um real) de dívidas e vem apresentando melhora no período apesar de ainda indicar insolvência.

Índices de Liquidez



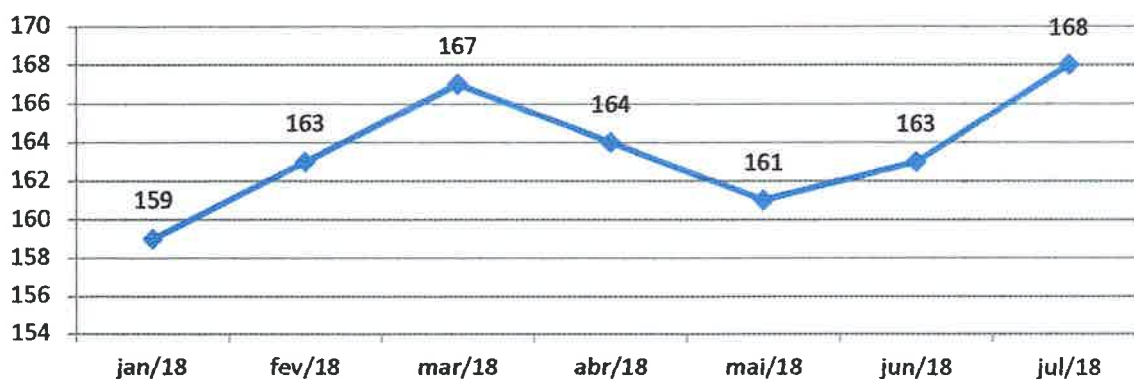
III – DA SITUAÇÃO OPERACIONAL

D. Funcionários

20. Os representantes da Recuperanda disponibilizaram a documentação solicitada em nosso termo de diligência, a citar: a GFIP (Guia de Recolhimento do FGTS e de Informações à Previdência Social), comprovantes de pagamentos das contribuições sociais e as respectivas guias e holerites assinados indicando pagamentos.

21. Com base na documentação verificada, nota-se um aumento na quantidade de colaboradores contratados até março, uma queda em abril e maio e uma nova crescente em junho e julho, finalizando com 168 funcionários ativos.

Quantidade de colaboradores



E. Impostos

22. Quanto aos impostos, verificamos que a Recuperanda mensalmente os recolhe, pois nos foram fornecidos os comprovantes de pagamentos de impostos nacionais sobre vendas e serviços, comprovantes de pagamentos de impostos de importação e comprovantes de recolhimento de impostos parcelados.

23. O quadro abaixo demonstra as competências e os comprovantes dos impostos verificados, os quais seguirão anexados.

Impostos	mar/18	abr/18	mai/18	jun/18	jul/18
Imposto Importação Cod. 0086	X	X	X	X	X
IPI Importação Cod. 1038	X	X	X	X	X
Pis Importação Cod. 5602	X	X	X	X	X
Cofins Importação Cod. 5629	X	X	X	X	X
Siscomex Cod. 7811	X	X	X	X	X
IRRF s/serviço Cod. 1708	X	X	X	X	X
IRRF s/ Comissão Cod. 8045	X	X	X	X	X
CSRF Cod.5952	X	X	X	X	X
GNRE - ICMS ST	X	X	X	X	X
Parcelamentos	X	X	X	X	X
Cod. 5944	-	X	-	X	-
Cod. 1240	X	X	X	-	X
Cod. 4743	X	X	X	X	X
Cod. 4750	X	X	X	X	X
Impostos de Folha					
FGTS	X	X	X	X	X
IRRF s/salario Cod. 0561	X	X	X	X	X

F. Demais relatórios

24. Os representantes da recuperanda disponibilizaram documentações e relatórios diversos a citar:

- i. O Fluxo de Caixa dos meses analisados, com acompanhamento diário das entradas e saídas;
- ii. Relatórios financeiros de pagamentos para fornecedores da operação mensal e da Recuperação Judicial, sendo relatórios segregados e apresentados no quadro abaixo;
- iii. Relatório de inventário de estoque com valor conciliado com o balancete, o qual indicou que havia R\$ 6.186.718,00 (seis milhões e cento e oitenta e seis mil, novecentos e dezoito reais), sendo R\$ 4.694.944,00 (quatro milhões, seiscentos e noventa e quatro mil, novecentos e quarenta e quatro reais) em produtos acabados e R\$ 1.491.773,00 (um milhão, quatrocentos e noventa e um mil, setecentos e setenta e três reais) de matéria prima, em julho de 2018.
- iv. Relatório de Duplicatas a Receber, não apresentou total, em alguns meses, conforme mostra o quadro abaixo.

	mar/18	abr/18	mai/18	jun/18	jul/18
Duplicatas a Receber:	Não Totalizado	Não Totalizado	Não Totalizado	10.890.792	Não Totalizado
Pgto fornecedores internacionais:	1.251.779	1.480.941	937.817	957.648	1.937.616
Pgto fornecedores nacionais:	2.743.277	3.376.684	2.902.125	3.621.847	3.021.403
Contas a pagar:	791.323	937.826	2.121.089	848.918	1.053.037
PGTO fornecedores RJ	52.757	53.591	54.161	62.688	61.692
Relação de Estoques	4.560.225	4.150.968	7.584.307	5.884.493	6.186.718

IV – DAS PROVIDÊNCIAS À RECUPERANDA:

25. Sendo o que tinha para o momento, este Administrador Judicial se coloca à disposição deste Douto Juízo e Ilustre Cartório para quaisquer esclarecimentos que se façam necessário.

São Paulo, 05 de setembro de 2018.


Oreste Nestor de Souza Laspro
Administrador Judicial
OAB/SP nº 98.628