

EXCELENTÍSSIMO SENHOR DOUTOR JUIZ DE DIREITO DA VARA ÚNICA DO
FORO DE SANTA ROSA DE VITERBO DO ESTADO DE SÃO PAULO.

Recuperação Judicial

Autos nº 0001827-63.2014.8.26.0549

ORESTE NESTOR DE SOUZA LASPRO, nomeado Administrador Judicial nos autos da Recuperação Judicial em epigrafe requerida por **CHIAPERINI INDUSTRIAL LTDA.**, doravante "Recuperanda", vem respeitosamente, à presença de Vossa Excelência, com fulcro no artigo 22, II, "a" e "c" da Lei de Recuperação de Empresas e Falências nº 11.101/2005, apresentar o **Relatório das Atividades da Recuperanda** referente ao período de **agosto a setembro de 2018**.

1. Cabe observar que a Recuperanda é a responsável pelo fornecimento das informações acerca de suas atividades contempladas neste relatório inclusive sob as penas do artigo 171, da Lei 11.101/05.

2. A situação operacional é apresentada a partir dos documentos solicitados à Recuperanda quais sejam: **(A)** Balanço Patrimonial; **(B)** Demonstração do Resultado do Exercício; **(C)** Análise de Índices; **(D)** Funcionários; **(E)** Impostos; **(F)** Demais Relatórios.

I – DA SITUAÇÃO ECONÔMICO-FINANCEIRA

A. Balanço Patrimonial

4. A rubrica “Disponibilidades” terminou o período de setembro de 2018, com saldo negativo de R\$ 1.411.093 (um milhão, quatrocentos e onze mil e noventa e três reais), indicando dívidas ao invés de disponibilidades.

5. As contas a receber de clientes totalizaram R\$ 20.995.821 (vinte milhões, novecentos e noventa e cinco mil, oitocentos e vinte e um reais), a qual obteve crescimento de 5%, de julho a setembro de 2018, e representa o total de 62% do ativo.

6. Cabe mencionar que 38% desse montante já foi descontado.


7. Nota-se um crescimento de 10% nos estoques, entre os meses de julho e setembro de 2018, totalizando R\$ 6.800.123 (seis milhões, oitocentos mil, cento e vinte e três reais).

8. Saldo esse distribuído entre: “Matéria Prima / Insumo”, que totalizou R\$ 1.859.374 (um milhão, oitocentos e cinquenta e nove mil, trezentos e setenta e quatro reais) e “Produtos Acabados” somando R\$ 4.940.748 (quatro milhões, novecentos e quarenta mil, setecentos e quarenta e oito reais).

9. Os adiantamentos somaram R\$ 2.794.715 (dois milhões, setecentos e noventa e quatro mil, setecentos e quinze reais), no mês de setembro de 2018, dos quais, “Adiantamento para Importação”, totalizou R\$ 1.897.481 (um milhão, oitocentos e noventa e sete mil, quatrocentos e oitenta e um reais) sendo o mais representativo.

10. O gráfico abaixo demonstra a composição do saldo da rubrica:

Adiantamento em R\$



11. O imobilizado representa 39% do total do ativo e não apresentou variações, totalizando R\$ 13.264.377 (treze milhões, duzentos e sessenta e quatro mil, trezentos e setenta e sete reais).

Em R\$			
Balanco Patrimonial	jul/18	ago/18	set/18
ATIVO	33.665.007	33.516.891	33.651.009
Ativo Circulante	22.453.474	22.325.656	22.478.987
Disponibilidades	- 1.342.337	- 1.365.501	- 1.411.093
Contas a Receber de Clientes	19.983.385	20.740.207	20.995.821
Duplicatas Descontadas	- 7.338.323	- 7.665.715	- 7.950.209
Estoques	6.186.718	6.569.418	6.800.123
Impostos a Recuperar	1.083.921	1.046.330	1.104.394
Outras contas a Receber	145.237	145.237	145.237
Adiantamento	3.734.873	2.855.679	2.794.715
Ativo Não Circulante	11.070.305	11.054.950	11.040.678
Depósitos Judiciais	286.007	286.007	286.007
Imobilizado	13.264.377	13.264.377	13.264.377
Depreciação	- 2.891.540	- 2.908.184	- 2.923.848
Diferido	411.461	412.750	414.143
Contas de Compensação	141.228	136.286	131.343
Juros e Multas Parcelamento	141.228	136.286	131.343

12. As obrigações fiscais cresceram 5% no período de julho a agosto de 2018, somando R\$ 5.266.409 (cinco milhões, duzentos e sessenta e seis mil, quatrocentos e nove reais), e representaram 18% do total das dividas. O

COFINS tem saldo de R\$ 4.840.155 (quatro milhões, oitocentos e quarenta mil, cento e onze reais) sendo o tributo devido mais significativo.

13. No Passivo não Circulante, as dívidas com recuperação judicial decresceram 1%, da qual ainda restam R\$ 12.130.372 (doze milhões, cento e trinta mil, trezentos e setenta e dois reais).

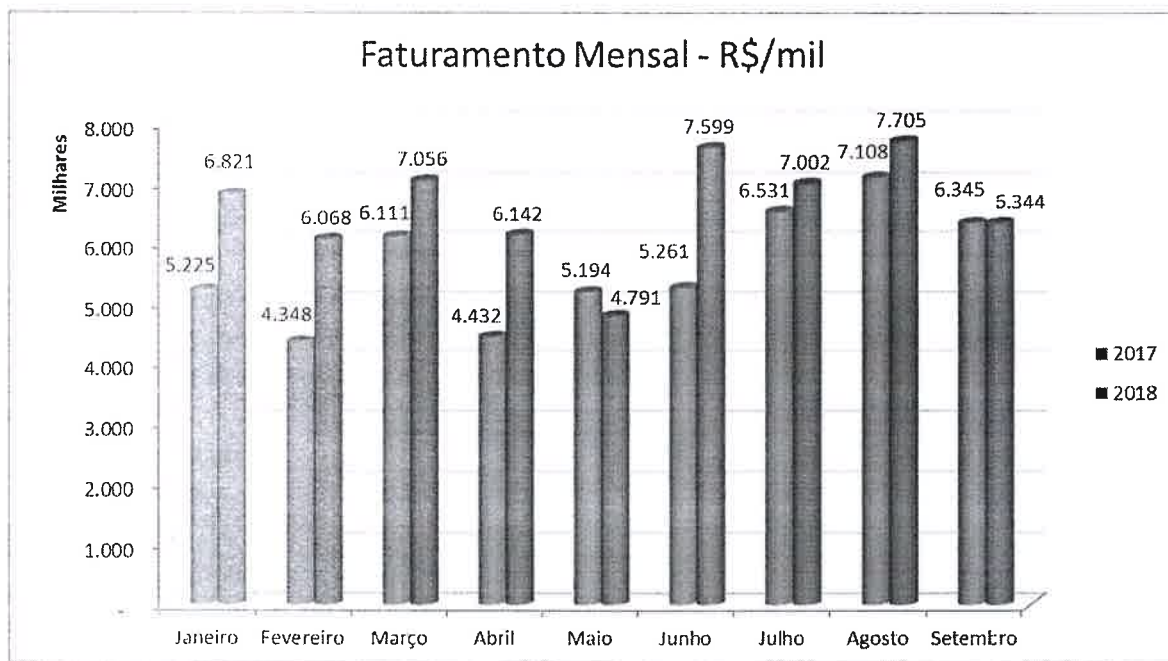
14. A Recuperanda obteve entre anos anteriores e setembro de 2018, prejuízo acumulado de R\$ 622.954 (seiscentos e vinte e dois mil, novecentos e cinquenta e quatro reais).

Em R\$			
Balço Patrimonial	jul/18	ago/18	set/18
PASSIVO	33.665.007	33.516.891	33.651.009
Passivo Circulante	15.626.163	15.537.852	15.862.121
Fornecedores	2.644.356	2.179.677	2.234.482
Obrig.Trab/Prev	4.395.519	4.498.518	4.565.237
Obrigações Fiscais	5.005.665	5.086.466	5.266.409
Obrigações Bancárias	1.893.869	1.883.870	1.873.871
Obrigações com Terceiros	405.682	493.849	433.687
Provisões	1.281.072	1.395.472	1.488.435
Passivo Não Circulante	13.224.080	13.125.928	13.029.192
Obrigações Tributárias	918.876	908.848	898.820
Recuperação Judicial	12.305.204	12.217.080	12.130.372
PATRIMONIO LÍQUIDO	4.673.536	4.716.826	4.628.353
Capital Social	173.668	173.668	173.668
Reservas de Capital	100.371	100.371	100.371
Reserva de Reavaliação	4.977.268	4.977.268	4.977.268
Lucros / Prejuízos Acumulados	- 570.052	- 570.052	- 570.052
Lucros / Prejuízos do Exercício	- 7.719	35.572	- 52.902
Contas de Compensação	141.228	136.286	131.343
Juros e Multas Parcelamento	141.228	136.286	131.343

B. Demonstração do Resultado do Exercício

15. A demonstração do resultado está apresentada pela variação dos valores mensais apresentando os resultados alcançados nos referidos meses, com apresentação do saldo acumulado nas colunas intituladas "2018".

16. Até setembro, o faturamento acumulado do ano de 2018 somou de R\$ 59.526.905 (cinquenta e nove milhões, quinhentos e vinte e seis mil, novecentos e cinco reais). Comparando ao mesmo período do ano de 2017 apresentou um crescimento de 18%.



17. A Recuperanda auferiu lucro em agosto de 2018, no valor de R\$ 43.290 (quarenta e três mil, duzentos e noventa reais) e, em setembro, apresentou prejuízo de R\$ 88.473 (oitocentos e oitenta mil, quatrocentos e setenta e três reais).

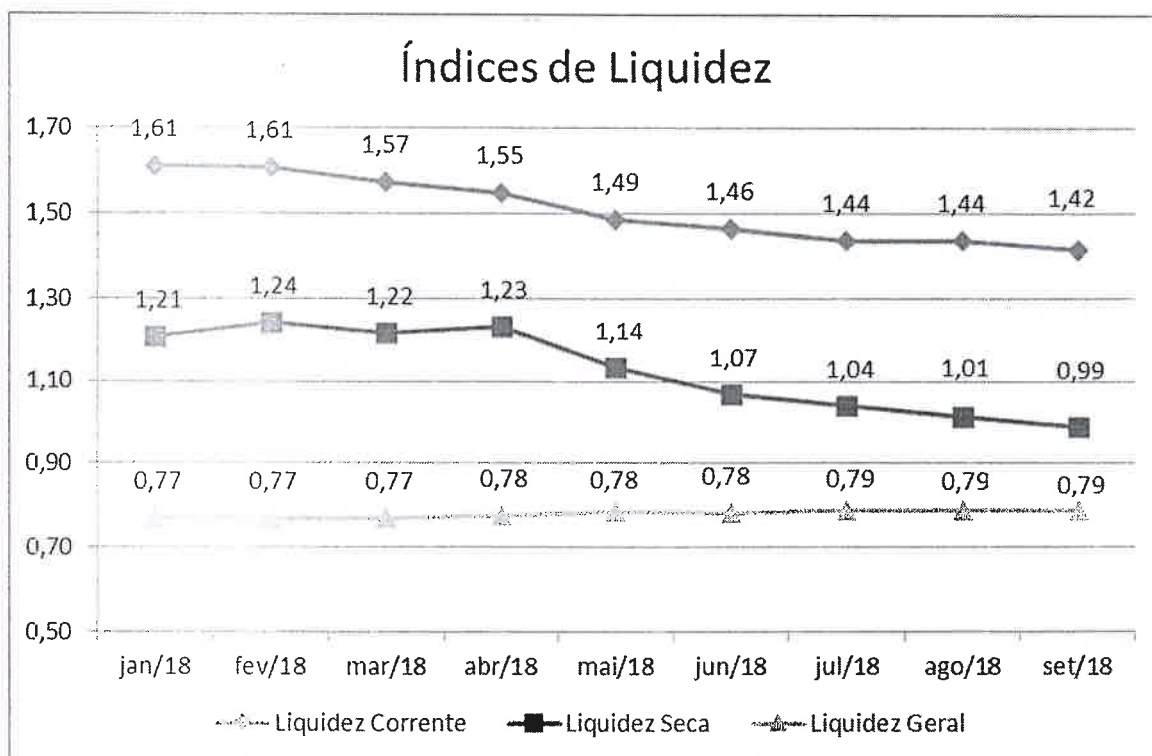
Em R\$ - Mensal

Demonstração do Resultado	jul/18	ago/18	set/18	2018
Receita Operacional Bruta	7.001.573	7.705.500	6.344.189	59.526.905
Vendas/Prestação de Serviços	7.001.573	7.705.500	6.344.189	59.526.905
Deduções da Receita Opera. Bruta	- 1.502.334	- 1.660.958	- 1.353.377	- 12.585.681
Impostos e Contrib. s/ Vendas	- 1.502.334	- 1.660.958	- 1.353.377	- 12.585.681
Receita Operacional Líquida	5.499.239	6.044.542	4.990.812	46.941.224
(-) Custos das Vendas	- 3.953.531	- 4.350.758	- 3.484.326	- 32.760.392
(=) Lucro Bruto Operacional	1.545.708	1.693.783	1.506.486	14.180.832
Despesas Operacionais	- 1.451.724	- 1.495.188	- 1.419.289	- 12.662.064
Despesas Administrativas	- 875.415	- 877.725	- 823.029	- 7.533.809
Despesas Tributárias	- 44.633	- 51.793	- 36.768	- 449.547
Despesas com Vendas	- 531.676	- 565.670	- 559.492	- 4.729.954
Outras Receitas / Despesas	-	-	-	51.246
Resultado Operacional	93.984	198.595	87.198	1.518.768
Resultado Financeiro	- 136.790	- 200.436	- 222.359	- 1.930.300
(-) Despesas Financeiras	- 136.790	- 200.436	- 222.359	- 1.976.528
(+) Receitas Financeiras	-	-	-	46.228
Outras Receitas e Despesas	73.246	45.132	46.688	358.629
(+) Receitas Não Operacionais	73.246	45.132	46.688	358.629
Resultado Antes do IRPJ e da CSLL	30.440	43.290	- 88.473	- 52.902
= Lucro Líquido do Exercício	30.440	43.290	- 88.473	- 52.902

C. Análise de Índices

18. O índice de Liquidez Corrente, que relaciona o ativo circulante com o passivo circulante, indica recursos disponíveis em R\$ 1,44 (um real e quarenta e quatro centavos) para cada real devido, demonstrando que a Recuperanda possui valores em curto prazo para liquidar suas dívidas correntes.

19. O índice de liquidez geral, que considera recursos e dívidas também de longo prazo, indicou o total de R\$ 0,79 (setenta e nove centavos) para cada R\$ 1,00 (um real) de dívidas e apresentou insolvência, em setembro de 2018.



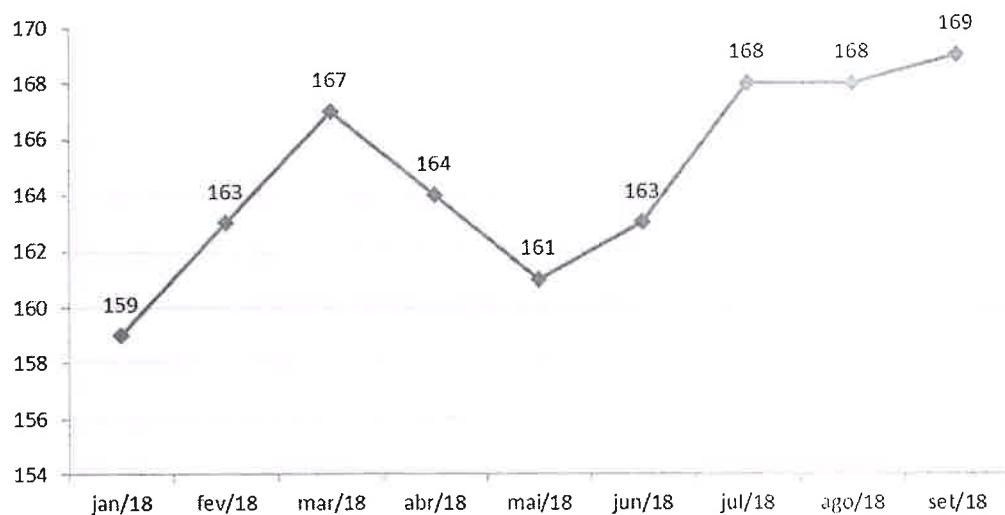
II – DA SITUAÇÃO OPERACIONAL

D. Funcionários

20. Os representantes da Recuperanda disponibilizaram GFIP (Guia de Recolhimento do FGTS e de Informações à Previdência Social), comprovantes de pagamentos das contribuições sociais e as respectivas guias e holerites assinados indicando pagamentos.

21. Com base na documentação verificada, nota-se um aumento na quantidade de colaboradores contratados até março, uma queda em abril e maio e uma nova crescente em setembro de 2018, finalizando com 169 funcionários ativos.

Quantidade de colaboradores



E. Impostos

22. A respeito dos impostos, a Recuperanda forneceu os comprovantes de pagamento, indicados pelo quadro listados. Verificamos que o recolhimento vem ocorrendo de forma mensal dos impostos sobre as vendas e serviços e sua comercialização, de importação e dos parcelamentos, os quais seguiram em anexo.

Impostos	jul/18	ago/18	set/18
Imposto Importação Cod. 0086	X	X	X
IPI Importação Cod. 1038	X	X	X
Pis Importação Cod. 5602	X	X	X
Cofins Importação Cod. 5629	X	X	X
Siscomex Cod. 7811	X	X	X
IRRF s/serviço Cod. 1708	X	X	X
IRRF s/ Comissão Cod. 8045	X	X	X
CSRF Cod.5952	X	X	X
GNRE - ICMS ST	X	X	X
Parcelamentos			
Cod. 1070	-	-	X
Cod. 1240	X	X	X
Cod. 4743	X	X	X
Cod. 4750	X	X	X
Impostos de Folha			
FGTS	X	-	X
IRRF s/salário Cod. 0561	X	X	X

F. Demais relatórios

23. Os representantes da recuperanda disponibilizaram documentações e relatórios diversos a citar:

- i. O Fluxo de Caixa dos meses analisados, com acompanhamento diário das entradas e saídas, que apontam que a maior despesa, nos meses analisados, foi “Fornecedores de Materia Prima” com os valores de R\$ 1.798.255 (um milhão, setecentos e noventa e oito mil, duzentos e cinquenta e cinco reais) em agosto e R\$ 1.512.390 (um milhão, quinhentos e doze mil, trezentos e noventa reais) em setembro de 2018;
- ii. Relatórios financeiros de pagamentos para fornecedores da operação mensal e da Recuperação Judicial, sendo relatórios segregados e apresentados no quadro abaixo;
- iii. Relatório de Duplicatas a Receber, não apresentou total nos meses analisados, conforme mostra o quadro abaixo.

	jul/18	ago/18	set/18
Duplicatas a Receber:	Não Totalizado	Não Totalizado	Não Totalizado
Pgto fornecedores internacionais:	1.937.616	607.298	1.423.213
Pgto fornecedores nacionais:	3.021.403	3.568.318	2.919.795
Contas a pagar:	1.053.037	1.417.119	484.275
PGTO fornecedores RJ	61.692	62.086	60.942
Relação de Estoques	6.186.718	Não Enviado	Não Enviado

III – DILIGENCIA:

Data: 19/04/18

Local: Santa Rosa de Viterbo (SP)

Responsável: Sr. João Carlos Ferreira

Preposto: Pedro Roberto da Silva

24. O preposto do Administrador Judicial foi recepcionado pelo Sr. João Carlos Ferreira, sócio da empresa, que esclareceu que a

Recuperanda vive um bom momento, com faturamento mensal médio de R\$ 6.000.000,00 (seis milhões de reais), projeta um crescimento de 17% neste ano de 2018 e que outros fatores que estão proporcionando a retomada do crescimento são os pagamento dos funcionários em dia, cumprimento do plano de Recuperação Judicial, credibilidade dos fornecedores e dos clientes, lançamento de novos produtos e manutenção de 700 (setecentas) assistências técnicas no Brasil, sendo 10 (dez) na cidade de São Paulo.

25. O Sr. João disse que uma Recuperação Judicial traz muitos transtornos, mas que foi essencial para que a Chiaperini conseguisse se recompor. Os esclarecimentos para os parceiros foram muito importantes, pois mostraram que era necessária esta tomada de decisão.

26. No momento são três concorrentes no mercado nacional, mas que a empresa goza de muito prestígio e citou grandes distribuidores da marca: Leroy Merlin, Magazine Luiza, Tambasa Atacadista, Dutra Máquinas e Loja do Mecânico, um dos maiores e-commerces do Brasil.

Entrada



Recepção




Portaria



Copa



Sala do Sr. João



Tecnologia da Informação



Assistência Técnica



Recursos Humanos




Contabilidade



Financeiro



Estacionamento






Vendas





Testes



Produção






Produtos Acabados – Vendas no Território Nacional e Exportação






Preposto: Pedro Roberto da Silva



IV – DAS PROVIDÊNCIAS À RECUPERANDA:

27. Sendo o que tinha para o momento, este Administrador Judicial se coloca à disposição deste Douto Juízo e Ilustre Cartório para quaisquer esclarecimentos que se façam necessário.

Nestes termos, pede deferimento.
São Paulo, 05 de dezembro de 2018.



Oreste Nestor de Souza Laspro
Administrador Judicial
OAB/SP n° 98.628