

EXCELENTÍSSIMO SENHOR DOUTOR JUIZ DE DIREITO DA VARA ÚNICA DO
FORO DE SANTA ROSA DE VITERBO DO ESTADO DE SÃO PAULO.

CÓPIA

Recuperação Judicial

Autos nº 0001827-63.2014.8.26.0549

ORESTE NESTOR DE SOUZA LASPRO, nomeado Administrador Judicial nos autos da Recuperação Judicial em epígrafe requerida por **CHIAPERINI INDUSTRIAL LTDA.**, doravante “Recuperanda”, vem respeitosamente, à presença de Vossa Excelência, com fulcro no artigo 22, II, “a” e “c” da Lei de Recuperação de Empresas e Falências nº 11.101/2005, apresentar o **Relatório das Atividades da Recuperanda** referente ao período de **outubro de 2018 a fevereiro de 2019**.

1. Cabe observar que a Recuperanda é a responsável pelo fornecimento das informações acerca de suas atividades contempladas neste relatório inclusive sob as penas do artigo 171, da Lei 11.101/05.

2. A situação operacional é apresentada a partir dos documentos solicitados à Recuperanda quais sejam: **(A)** Balanço Patrimonial; **(B)** Demonstração do Resultado do Exercício; **(C)** Análise de Índices; **(D)** Funcionários; **(E)** Impostos; **(F)** Demais Relatórios.

I – PAGAMENTO DE PRJ

3. Os representantes da recuperanda disponibilizaram planilha de acompanhamento dos pagamentos efetuados aos credores da Classe III que informaram os dados bancários, de acordo com o previsto no plano de recuperação judicial. Os pagamentos estão sendo realizados mensalmente. Nota-se que já foram pagos R\$ 505.793,04 (quinhentos e cinco mil, setecentos e noventa e três reais e quatro centavos) à Classe III.

4. Os pagamentos referentes à Classe IV foram finalizados em maio de 2017.

5. Existem credores que não tiveram os pagamentos realizados devido à falta de dados bancários.

II – DA SITUAÇÃO ECONÔMICO-FINANCEIRA

A. Balanço Patrimonial

4. A rubrica “Disponibilidades” terminou o período de fevereiro de 2019 com saldo negativo de R\$ 1.356.987 (um milhão, trezentos e cinquenta e seis mil e novecentos e oitenta e sete reais), indicando dívidas ao invés de disponibilidades, indo contra a sua natureza contábil.

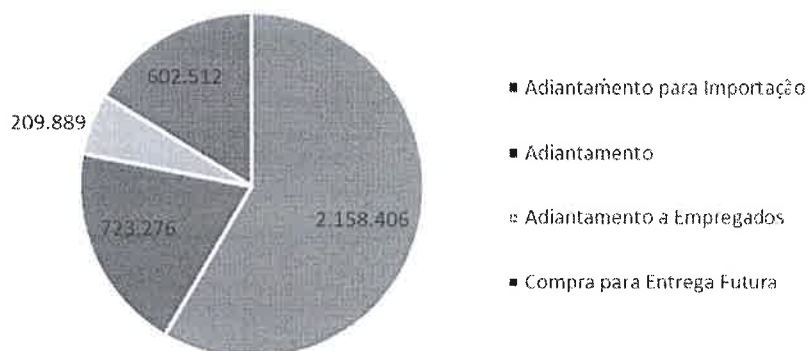
5. O contas a receber representou 60% do ativo com um montante de R\$ 19.970.428 (dezenove milhões, novecentos e setenta mil, quatrocentos e vinte e oito reais), e nota-se que 34% dessa monta já foi descontada. Houve uma diminuição de 5% de setembro de 2018 a fevereiro de 2019, o maior impacto ocorreu no mês de dezembro de 2018.

6. No período analisado houve uma queda de 17% dos estoques totalizando R\$ 5.611.283 (cinco milhões, seiscentos e onze mil, duzentos e oitenta e três reais), devido a redução na importação de insumos no mês

de novembro de 2018 Foi disponibilizado relatório complementar quantificado e conciliado com o balancete.

7. Destacamos o aumento de 32% na rubrica de adiantamentos que perfazem o montante de R\$ 3.694.083 (três milhões, seiscentos e noventa e quatro mil e oitenta e três reais), no período de fevereiro de 2019, onde a maior monta de R\$ 2.158.405 pertence ao Adiantamento de Importação demonstrado no gráfico abaixo:

Composição de Adiantamento em R\$



8. Não houve variação no quadro de imobilizado desta recuperanda sendo reconhecida a depreciação mensalmente.

LASPRO
ADVOGADOS ASSOCIADOS

Em R\$

Balço Patrimonial	out/18	nov/18	dez/18	jan/19	fev/19
ATIVO	33.912.114	33.295.982	32.823.719	33.068.488	33.097.275
Ativo Circulante	22.727.023	22.123.339	21.664.521	21.928.423	21.976.345
Disponibilidades	- 1.442.332	- 1.484.713	- 1.007.941	- 1.377.654	- 1.356.987
Contas a Receber de Clientes	20.601.104	20.542.852	19.381.263	18.900.668	19.970.428
Duplicatas Descontadas	- 7.523.875	- 6.922.527	- 6.587.432	- 5.804.564	- 6.769.912
Estoques	6.278.900	5.428.221	5.959.467	5.705.790	5.611.283
Impostos a Recuperar	941.070	840.193	909.439	788.735	682.213
Outras contas a Receber	145.237	145.237	145.237	145.237	145.237
Adiantamento	3.726.919	3.574.075	2.864.487	3.570.210	3.694.083
Ativo Não Circulante	11.058.689	11.051.184	11.042.681	11.028.490	11.014.298
Depósitos Judiciais	286.007	286.007	286.007	286.007	286.007
Imobilizado	13.296.678	13.303.448	13.309.133	13.309.133	13.309.133
Depreciação	- 2.939.479	- 2.955.095	- 2.970.650	- 2.986.183	- 3.001.716
Diferido	415.484	416.825	418.192	419.534	420.875
Contas de Compensação	126.401	121.459	116.516	111.574	106.632
Juros e Multas Parcelamento	126.401	121.459	116.516	111.574	106.632

9. No grupo do Passivo Circulante a maior variação apresentada foi no grupo dos fornecedores com uma redução de 31% no período analisado indicando que os pagamentos realizados superaram as compras a prazo, os quais totalizaram, em fevereiro de 2019, o montante de R\$ 1.530.801 (um milhão, quinhentos e trinta mil, oitocentos e um reais).

10. As obrigações fiscais representaram 21% do total das dívidas, somando R\$ 5.940.037 (cinco milhões, novecentos e quarenta mil e trinta e sete reais). O COFINS é o tributo mais significativo com saldo de R\$ 5.429.166 (cinco milhões, quatrocentos e vinte e nove mil, cento e sessenta e seis reais).

11. O grupo do Passivo não Circulante, apresentou uma constante redução, devido ao pagamento da dívida com recuperação judicial da qual ainda restam contabilizados R\$ 11.666.810 (onze milhões, seiscentos e sessenta e seis mil, oitocentos e dez reais).

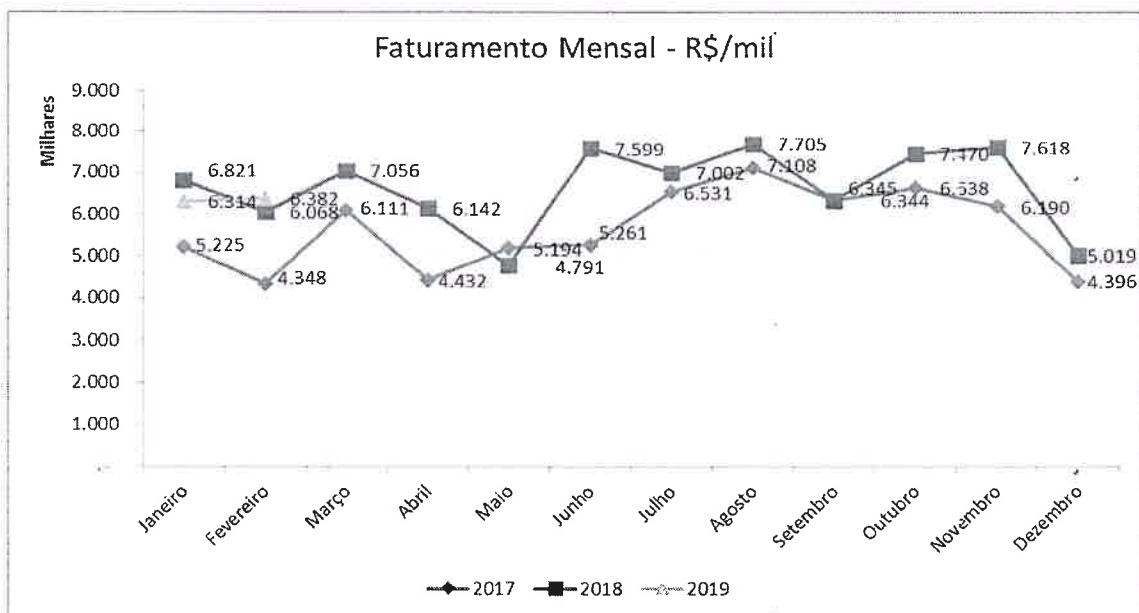
Em R\$

Balço Patrimonial	out/18	nov/18	dez/18	jan/19	fev/19
PASSIVO	33.912.114	33.295.982	32.823.719	33.068.488	33.097.275
Passivo Circulante	16.181.898	15.630.167	15.366.847	15.696.153	15.814.300
Fornecedores	2.313.060	1.395.798	1.322.961	1.517.156	1.530.801
Obrig.Trab/Prev	4.678.708	4.777.305	4.966.106	4.984.737	4.915.077
Obrigações Fiscais	5.344.234	5.618.461	5.713.560	5.815.355	5.940.037
Obrigações Bancárias	1.863.872	1.853.873	1.843.874	1.833.875	1.823.876
Obrigações com Terceiros	435.768	475.896	462.980	488.080	480.261
Provisões	1.546.256	1.508.833	1.057.367	1.056.950	1.124.248
Passivo Não Circulante	12.916.934	12.815.126	12.713.336	12.611.706	12.515.490
Obrigações Tributárias	888.792	878.764	868.735	858.707	848.679
Recuperação Judicial	12.028.142	11.936.363	11.844.600	11.752.999	11.666.810
PATRIMONIO LÍQUIDO	4.686.881	4.729.230	4.627.019	4.649.054	4.660.853
Capital Social	173.668	173.668	173.668	173.668	173.668
Reservas de Capital	100.371	100.371	100.371	100.371	100.371
Reserva de Reavaliação	4.977.268	4.977.268	4.977.268	4.977.268	4.977.268
Lucros / Prejuízos Acumulados	570.052	570.052	570.052	624.287	624.287
Lucros / Prejuízos do Exercício	5.627	47.976	54.235	22.035	33.834
Contas de Compensação	126.401	121.459	116.516	111.574	106.632
Juros e Multas Parcelamento	126.401	121.459	116.516	111.574	106.632

B. Demonstração do Resultado do Exercício

12. Durante o período analisado a recuperanda teve uma redução em dezembro no seu faturamento o que é comum para esta recuperanda neste período conforme gráfico abaixo, totalizando R\$ 79.632.999 (setenta e nove milhões, seiscentos e trinta e dois mil, novecentos e noventa e nove reais) em 2018 e R\$ 12.695.848 (doze milhões, seiscentos e noventa e cinco mil, novecentos e noventa e nove reais) em fevereiro de 2019.

13. O faturamento acumulado de 2019 apresentou um crescimento de 1% referente o mesmo período de 2018 e crescimento de 32% em comparação com 2017.



14. Em 2018 a Recuperanda obteve prejuízo acumulado de R\$ 54.235 (cinquenta e quatro mil, duzentos e trinta e cinco reais) e auferiu lucro acumulado em 2019 de R\$ 33.834 (trinta e três mil, oitocentos e trinta e quatro reais).

15. A demonstração abaixo traz os valores dos resultados mensais, com o acumulado do exercício de 2018 em coluna assim intitulada, adicionalmente os resultados dos meses de janeiro e fevereiro de 2019.'

LASPRO
ADVOGADOS ASSOCIADOS

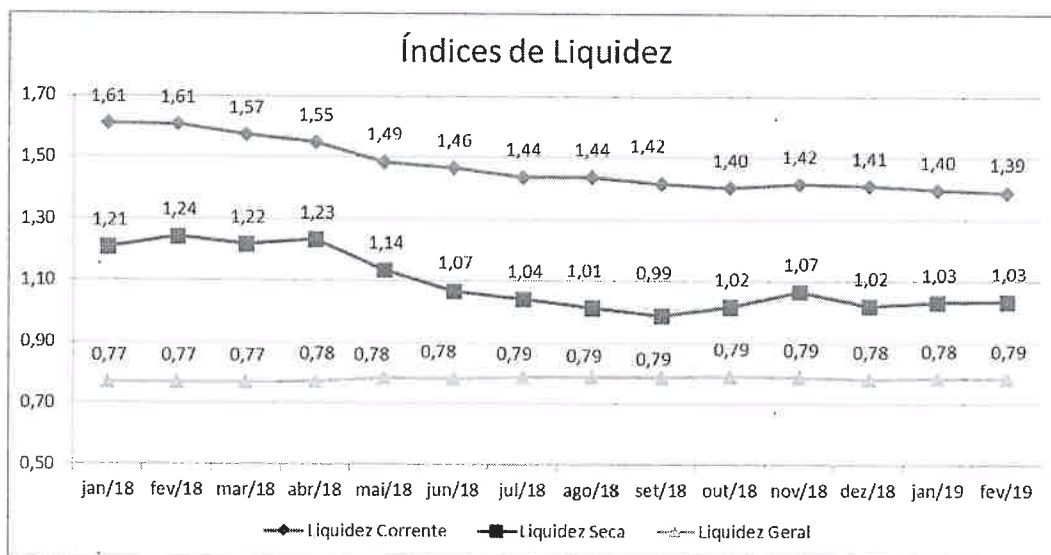
Em R\$ - Mensal

Demonstração do Resultado	out/18	nov/18	dez/18	2018	jan/19	fev/19
Receita Operacional Bruta	7.469.578	7.617.531	5.018.986	79.632.999	6.313.792	6.382.056
Vendas/Prestação de Serviços	7.469.578	7.617.531	5.018.986	79.632.999	6.313.792	6.382.056
Deduções da Receita Opera. Bruta	- 1.608.055	- 1.619.402	- 1.143.988	- 16.957.125	- 1.427.290	- 1.348.029
Impostos e Contrib. s/ Vendas	- 1.608.055	- 1.619.402	- 1.143.988	- 16.957.125	- 1.427.290	- 1.348.029
Receita Operacional Líquida	5.861.523	5.998.129	3.874.998	62.675.874	4.886.502	5.034.027
(-) Custos das Vendas	- 4.414.926	- 4.488.218	- 2.686.381	- 44.349.917	- 3.517.027	- 3.571.837
(=) Lucro Bruto Operacional	1.446.597	1.509.911	1.188.617	18.325.957	1.369.474	1.462.190
Despesas Operacionais	- 1.321.321	- 1.388.991	- 1.215.289	- 16.587.665	- 1.285.540	- 1.346.994
Despesas Administrativas	- 745.040	- 809.915	- 710.620	- 9.799.384	- 774.485	- 788.923
Despesas Tributárias	- 24.223	- 38.162	- 39.269	- 551.200	- 64.877	- 40.257
Despesas com Vendas	- 552.058	- 540.915	- 465.400	- 6.288.327	- 446.178	- 517.813
Outras Receitas / Despesas	-	-	-	51.246	-	-
Resultado Operacional	125.276	120.920	26.672	1.738.292	83.935	115.196
Resultado Financeiro	- 99.138	- 110.888	- 109.130	- 2.249.456	- 94.224	- 136.284
(-) Despesas Financeiras	- 152.014	- 125.403	- 123.339	- 2.377.285	- 106.164	- 147.389
(+) Receitas Financeiras	52.876	14.515	14.209	127.829	11.940	11.105
Outras Receitas e Despesas	32.390	32.317	33.591	456.928	32.324	32.887
(+) Receitas Não Operacionais	32.390	32.317	33.591	456.928	32.324	32.887
Resultado Antes do IRPJ e da CSLL	58.528	42.349	- 102.211	- 54.236	22.035	11.799
(-) Provisão IRPJ / CSLL	-	-	-	-	-	-
= Lucro Líquido do Exercício	58.528	42.349	- 102.211	- 54.236	22.035	11.799

C. Análise de Índices

16. A recuperanda possui recursos pra quitar suas dívidas correntes de R\$ 1,39 (um real e trinta e nove centavos) para cada um real devido, porém como demonstrado no gráfico abaixo há uma diminuição constante e gradativa no índice de liquidez corrente.

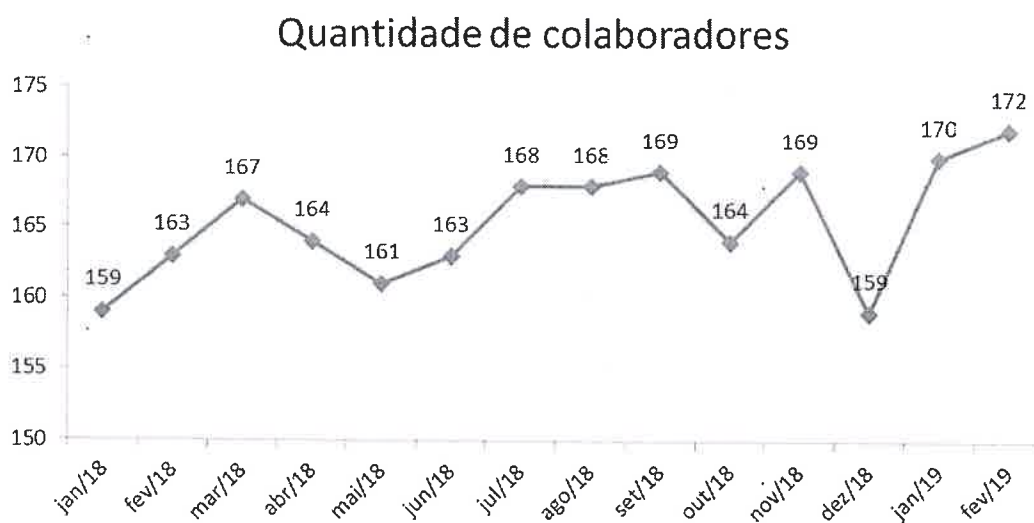
17. O índice de liquidez geral indicou que os passivos são superiores aos ativos, mas não apresentou variação relevante no exercício de 2018 até fevereiro de 2019, quando apresentou R\$ 0,79 (setenta e nove centavos) de recursos para cada R\$ 1,00 (um real) de dívida.



III – DA SITUAÇÃO OPERACIONAL

D. Funcionários

18. Durante o período analisado a recuperanda teve leve oscilação no quadro de funcionários fechando o período de fevereiro de 2019 com 172 colaboradores, defontrado com folha de pagamento e seus devidos holerites assinados.



19. Os representantes da recuperanda disponibilizaram guias e comprovantes de recolhimento FGTS e IRRF incidido sobre folha.

E. Impostos

20. Os recolhimentos sobre as importações, vendas e serviços, assim como os parcelamentos e impostos sobre folha, vem ocorrendo de forma mensal em conformidade com os comprovantes de pagamento, disponibilizados pela recuperanda. O quadro abaixo demonstra os comprovantes disponibilizados.

Impostos	out/18	nov/18	dez/18	jan/19	fev/19
Imposto Importação Cod. 0086	X	X	X	X	X
IPI Importação Cod. 1038	X	X	X	X	X
Pis Importação Cod. 5602	X	X	X	X	X
Cofins Importação Cod. 5629	X	X	X	X	X
Siscomex Cod. 7811	X	X	X	X	X
IRRF s/serviço Cod. 1708	X	X	X	X	X
IRRF s/ Comissão Cod. 8045	X	X	X	X	X
CSRF Cod.5952	X	X	X	X	X
GNRE - ICMS ST	X	X	X	X	X
Parcelamentos					
Cod. 1070					
Cod. 1240	X	X	X	X	X
Cod. 2185					X
Cod. 4743	X	X	X	X	X
Cod. 4750	X	X	X	X	X
Cod. 5944					
Impostos de Folha					
FGTS	X	X	X	X	X
IRRF s/salario Cod. 0561	X	X	X	X	X

F. Demais relatórios

21. Os representantes da recuperanda disponibilizaram documentações e relatórios diversos a citar:

- i. O Fluxo de Caixa dos meses analisados, com acompanhamento diário das entradas e saídas, que apontam que o maior dispendio, nos meses analisados, foi "Fornecedores de Materia Prima Nacional" com os valores de R\$ 2.080.323 (dois milhões, oitenta mil, trezentos e vinte e três reais) em fevereiro de 2019;
- ii. Relatórios financeiros de pagamentos para fornecedores da operação mensal e da Recuperação Judicial, sendo relatórios segregados e apresentados no quadro abaixo;
- iii. Relatório de Duplicatas a Receber, não apresentou total nos meses analisados, conforme mostra o quadro abaixo.

	out/18	nov/18	dez/18	jan/19	fev/19
Pgto fornecedores internacionais:	2.313.746	1.736.073	907.208	1.461.777	1.186.707
Pgto fornecedores nacionais:	3.311.516	3.164.260	2.418.881	2.744.559	3.288.294
Contas a pagar:					
PGTO fornecedores RJ	60.501	60.842	61.017	60.922	61.056
Fornecedores Nacionais a Pagar	978.444		497.644	1.081.512	946.039
Fornecedores Internacionais a Pagar			825.317		584.762
Relação de Estoques			5.959.467	5.705.790	5.611.283

IV – ENCERRAMENTO

22. Sendo o que tinha para o momento, este Administrador Judicial se coloca à disposição deste Douto Juízo e Ilustre Cartório para quaisquer esclarecimentos que se façam necessário.

Nestes termos, pede deferimento.

São Paulo, 27 de março de 2019.

LASPRO
ADVOGADOS ASSOCIADOS



Oreste Nestor de Souza Laspro

OAB/SP nº 98.628