LASPRO
CONSULTORES

EXCELENTÍSSIMA SENHORA DOUTORA JUÍZA DE DIREITO DA 2ª VARA REGIONAL DE COMPETÊNCIA EMPRESARIAL E DE CONFLITOS RELACIONADOS À ARBITRAGEM DA 1ª REGIÃO ADMINISTRATIVA JUDICIÁRIA DO ESTADO DE SÃO PAULO

Recuperação Judicial
Processo nº 1011807-07.2020.8.26.0161

LASPRO CONSULTORES LTDA. neste ato representada pelo **DR. ORESTE NESTOR DE SOUZA LASPRO**, OAB/SP n° 98628, nomeado Administrador Judicial nos autos da Recuperação Judicial em epígrafe, requerida por **VISÃO PROJETOS E ENGENHARIA EIRELLI**, vem respeitosamente, à presença de Vossa Excelência, com fulcro no artigo 22, II, "a" e "c" da Lei n° 11.101/2005 apresentar **Relatório de Atividades da Recuperanda**, referente ao período de **janeiro a abril de 2022**, em conformidade com o Comunicado CG n° 786/2020 – TJSP.

72-1068.1 CT | MH/RF|RJ2|RC

Fone: +55 11 3211-3010 / Fax: +55 11 3255-3727
R. Major Quedinho, 111 - 18° andar • Centro
01050-030 • São Paulo/SP
lasproconsultores.com.br

Fone: + 39-02 79 47 65 / Fax: + 39-02 78 44 97
Via Visconti di Modrone n° 8/10
20122 • Milão/Itália
edoardoricci.it

Este documento é cópia do original, assinado digitalmente por ORESTE NESTOR DE SOUZA LASPRO e Tribunal de Justica do Estado de Sao Paulo, protocolado em 21/06/2022 às 18:37 , sob o número W1RJ22700103050
Para conferir o original, acesse o site https://esaj.tjsp.jus.br/pastadigital/pg/abrirConferenciaDocumento.do, informe o processo 1011807-07.2020.8.26.0161 e código 58DB6E5.

LASPRO
CONSULTORES

Índice

SUMÁRIO EXECUTIVO 3

Anexo I - Informações Relevantes e Visão Geral da Recuperanda 5

Anexo II - Análise Financeira – Informações Financeiras e Operacionais 6

Anexo III - Acompanhamento do Plano de Recuperação Judicial 13

Anexo IV - Relatório de Diligências Realizadas 14

Anexo V - Pedidos de esclarecimentos ou documentos complementares 27

Anexo VI - Cronograma Processual 28

Fone: +55 11 3211-3010 / Fax: +55 11 3255-3727
R. Major Quedinho, 111 - 18º andar • Centro
01050-030 • São Paulo/SP
lasproconsultores.com.br

Fone: + 39-02 79 47 65 / Fax: + 39-02 78 44 97
Via Visconti di Modrone nº 8/10
20122 • Milão/Itália
edoardoricci.it

Este documento é cópia do original, assinado digitalmente por ORESTE NESTOR DE SOUZA LASPRO e Tribunal de Justica do Estado de Sao Paulo, protocolado em 21/06/2022 às 18:37 , sob o número W1RJ22700103050
Para conferir o original, acesse o site https://esaj.tjsp.jus.br/pastadigital/pg/abrirConferenciaDocumento.do, informe o processo 1011807-07.2020.8.26.0161 e código 58DB6E5.

LASPRO
CONSULTORES

SUMÁRIO EXECUTIVO

O Plano de Recuperação Judicial, na oportunidade, encontra-se pendente de aprovação pelos credores, em nova assembleia geral de credores, a qual fora convocada para os dias 22/06/2022 (primeira convocação) e 29/06/2022 (segunda convocação).

Isso porque, relembra-se, que já houve a convocação de Assembleia Geral de Credores. No entanto, considerando que não se obteve, naquela oportunidade, o quórum necessário de aprovação do Plano de Recuperação Judicial, o D. Juízo Recuperacional acolheu a sugestão desta Auxiliar e autorizou a apresentação de novas condições de pagamento.

A Visão Projetos e Engenharia apresentou no primeiro quadrimestre de 2022 faturamento acumulado de R$ 158.640. No entanto, nota-se que nos meses de março e abril não houve reconhecimento contábil de receitas, contribuindo para o resultado negativo auferido de forma acumulada, na ordem de R$ 531 mil, somados de janeiro a abril de 2022.

Outrossim, são necessários esclarecimentos inseridos no *Anexo V Pedidos de Esclarecimento ou Documentos Complementares* deste relatório, notadamente quanto às incongruências apontadas em relatórios anteriores, documentos não enviados e adicionais.

Cabe mencionar que a Recuperanda é a responsável pelo fornecimento das informações acerca de suas atividades e contempladas neste Relatório inclusive sob pena do artigo 171, da Lei 11.101/05.

Fone: +55 11 3211-3010 / Fax: +55 11 3255-3727
R. Major Quedinho, 111 - 18º andar • Centro
01050-030 • São Paulo/SP
lasproconsultores.com.br

Fone: + 39-02 79 47 65 / Fax: + 39-02 78 44 97
Via Visconti di Modrone nº 8/10
20122 • Milão/Itália
edoardoricci.it

Este documento é cópia do original, assinado digitalmente por ORESTE NESTOR DE SOUZA LASPRO e Tribunal de Justica do Estado de Sao Paulo, protocolado em 21/06/2022 às 18:37 , sob o número W1RJ22700103050
Para conferir o original, acesse o site https://esaj.tjsp.jus.br/pastadigital/pg/abrirConferenciaDocumento.do, informe o processo 1011807-07.2020.8.26.0161 e código 58DB6E5.

LASPRO
CONSULTORES

A Administradora Judicial informa que toda a documentação analisada para a elaboração do presente relatório encontra-se à disposição dos interessados, mediante agendamento prévio.

Sendo o que tinha para o momento, a subscritora coloca-se à disposição de Vossa Excelência, dos nobres advogados da Recuperanda, credores, bem como do ilustre representante do Ministério Público para quaisquer esclarecimentos que se façam necessário.

São Paulo, 21 de junho de 2.022.

LASPRO CONSULTORES LTDA.
Administradora Judicial
Oreste Nestor de Souza Laspro
OAB/SP n° 98.628

72-1068.1 CT | MH/RF|RJ2|RC

Fone: +55 11 3211-3010 / Fax: +55 11 3255-3727
R. Major Quedinho, 111 - 18° andar • Centro
01050-030 • São Paulo/SP
lasproconsultores.com.br

Fone: + 39-02 79 47 65 / Fax: + 39-02 78 44 97
Via Visconti di Modrone n° 8/10
20122 • Milão/Itália
edoardoricci.it

Este documento é cópia do original, assinado digitalmente por ORESTE NESTOR DE SOUZA LASPRO e Tribunal de Justica do Estado de Sao Paulo, protocolado em 21/06/2022 às 18:37 , sob o número W1RJ22700103050
Para conferir o original, acesse o site https://esaj.tjsp.jus.br/pastadigital/pg/abrirConferenciaDocumento.do, informe o processo 1011807-07.2020.8.26.0161 e código 58DB6E5.

Anexo I - Informações Relevantes e Visão Geral da Recuperanda

A **Visão Projetos e Engenharia – Eireli** com sede à Rua dos Marmores, 305 – Prosperidade – São Caetano do Sul/SP - CEP: 09550- 590, inscrita CNPJ sob nº 26.199.140/0001-24, foi fundada em 20 de setembro de 2016 e tem como atividade econômica principal o comércio varejista de ferragens e ferramentas (código CNAE 47.44-0-01). A empresa possui a seguinte estrutura societária:

Quadro Societário	Quotas		R$	%
Marcel Cirilo dos Santos	200.000	R$	200.000,00	100,00%
	200.000	**R$**	**200.000,00**	**100,00%**

Este documento é cópia do original, assinado digitalmente por ORESTE NESTOR DE SOUZA LASPRO e Tribunal de Justica do Estado de Sao Paulo, protocolado em 21/06/2022 às 18:37 , sob o número W1RJ22700103050
Para conferir o original, acesse o site https://esaj.tjsp.jus.br/pastadigital/pg/abrirConferenciaDocumento.do, informe o processo 1011807-07.2020.8.26.0161 e código 58DB6E5.

Anexo II - Análise Financeira – Informações Financeiras e Operacionais

1. Análise Vertical e Horizontal

Balanço Patrimonial - Em R$	jan-22	AV	AH	fev-22	AV	AH	mar-22	AV	AH	abr-22	AV	AH
ATIVO	**12.404.102**	**100,0%**	**100,0%**	**12.449.826**	**100,0%**	**100,4%**	**12.357.072**	**100,0%**	**99,6%**	**12.364.978**	**100,0%**	**99,3%**
Circulante	**12.234.010**	**98,6%**	**100,0%**	**12.279.734**	**98,6%**	**100,4%**	**12.191.857**	**98,7%**	**99,7%**	**12.199.762**	**98,7%**	**99,3%**
DISPONÍVEL	250.160	2,0%	100,0%	285.937	2,3%	114,3%	275.920	2,2%	110,3%	268.369	2,2%	93,9%
DUPLICATAS A RECEBER	1.281.498	10,3%	100,0%	1.275.349	10,2%	99,5%	1.271.117	10,3%	99,2%	1.271.117	10,3%	99,7%
OUTROS CRÉDITOS	7.044.691	56,8%	100,0%	7.069.888	56,8%	100,4%	7.016.167	56,8%	99,6%	7.059.016	57,1%	99,8%
ADIANTAMENTO A FORNECEDORES	2.970.967	24,0%	100,0%	2.976.107	23,9%	100,2%	2.978.667	24,1%	100,3%	2.969.270	24,0%	99,8%
TRIBUTOS A RECUPERAR	686.694	5,5%	100,0%	672.454	5,4%	97,9%	649.986	5,3%	94,7%	631.990	5,1%	94,0%
Não Circulante	**12.838**	**0,1%**	**100,0%**	**12.838**	**0,1%**	**100,0%**	**12.838**	**0,1%**	**100,0%**	**12.838**	**0,1%**	**100,0%**
DEPÓSITOS JUDICIAIS	18	0,0%	100,0%	18	0,0%	100,0%	18	0,0%	100,0%	18	0,0%	100,0%
INVESTIMENTOS A LONGO PRAZO	12.820	0,1%	100,0%	12.820	0,1%	100,0%	12.820	0,1%	100,0%	12.820	0,1%	100,0%
Imobilizado	**157.254**	**1,3%**	**100,0%**	**157.254**	**1,3%**	**100,0%**	**152.377**	**1,2%**	**96,9%**	**152.377**	**1,2%**	**96,9%**
Bens em uso	195.066	1,6%	100,0%	195.066	1,6%	100,0%	195.066	1,6%	100,0%	195.066	1,6%	100,0%
(-) Depr/Amort. Acumulada	- 37.812	-0,3%	100,0%	- 37.812	-0,3%	100,0%	- 42.688	-0,3%	112,9%	- 42.688	-0,3%	112,9%
PASSIVO	**12.540.122**	**100,0%**	**100,0%**	**12.675.918**	**100,0%**	**101,1%**	**12.759.967**	**100%**	**101,8%**	**12.895.522**	**100%**	**101,7%**
Circulante	**8.535.044**	**68,1%**	**100,0%**	**8.670.839**	**68,4%**	**101,6%**	**8.754.889**	**68,6%**	**102,6%**	**8.890.444**	**69,7%**	**102,5%**
FORNECEDORES	648.331	5,2%	100,0%	651.504	5,1%	100,5%	658.971	5,2%	101,6%	626.062	4,9%	96,1%
EMPRÉSTIMOS/FINANCIAMENTOS	699.669	5,6%	100,0%	699.669	5,5%	100,0%	699.669	5,5%	100,0%	699.669	5,5%	100,0%
OBRIGAÇÕES SOCIAIS	2.409.296	19,2%	100,0%	2.415.168	19,1%	100,2%	2.412.178	18,9%	100,1%	2.410.937	18,9%	99,8%
OBRIGAÇÕES FISCAIS/TRIBUTÁRIAS	3.206.137	25,6%	100,0%	3.211.414	25,3%	100,2%	3.213.181	25,2%	100,2%	3.215.202	25,2%	100,1%
OBRIGAÇÕES TRABALHISTAS	16.973	0,1%	100,0%	14.448	0,1%	85,1%	3.948	0,0%	23,3%	7.632	0,1%	52,8%
OUTRAS OBRIGAÇÕES A PAGAR	1.291.907	10,3%	100,0%	1.415.908	11,2%	109,6%	1.497.739	11,7%	115,9%	1.661.739	13,0%	117,4%
PROVISÕES	262.730	2,1%	100,0%	262.730	2,1%	100,0%	269.204	2,1%	102,5%	269.204	2,1%	102,5%
Não Circulante	**3.093.712**	**24,7%**	**100,0%**	**3.093.712**	**24,4%**	**100,0%**	**3.093.712**	**24,2%**	**100,0%**	**3.093.712**	**24,2%**	**100,0%**
OBRIGAÇÕES TRIBUTÁRIAS A PAGAR	3.093.712	24,7%	100,0%	3.093.712	24,4%	100,0%	3.093.712	24,2%	100,0%	3.093.712	24,2%	100,0%
Patrimônio Líquido	**911.366**	**7,3%**	**100,0%**	**911.366**	**7,2%**	**100,0%**	**911.366**	**7,1%**	**100,0%**	**911.366**	**7,1%**	**100,0%**
CAPITAL SOCIAL	200.000	1,6%	100,0%	200.000	1,6%	100,0%	200.000	1,6%	100,0%	200.000	1,6%	100,0%
LUCROS E PREJUIZOS ACUMULADOS	711.366	5,7%	100,0%	711.366	5,6%	100,0%	711.366	5,6%	100,0%	711.366	5,6%	100,0%
RESULTADO DO EXERCÍCIO	- 136.020	-1,1%	100,0%	- 226.092	-1,8%	166,2%	- 402.895	-3,2%	296,2%	- 530.544	-4,2%	234,7%

D.R.E - Em R$ (Acumulado)	jan-22	AV	AH	fev-22	AV	AH	mar-22	AV	AH	abr-22	AV	AH
RECEITA BRUTA	**96.750**	**-**	**-**	**158.640**	**-**	**-**	**158.640**	**-**	**-**	**158.640**	**-**	**-**
(-) Deduções e Abatimentos	- 6.869	-	-	- 9.217	-	-	- 9.217	-	-	- 9.217	-	-
=RECEITA LIQUIDA	**89.881**	**100,0%**	**100,0%**	**149.423**	**100,0%**	**166,2%**	**149.423**	**100,0%**	**166,2%**	**149.423**	**100,0%**	**100,0%**
(-) Custos dos Serviços Prestados	- 9.199	-10,2%	100,0%	- 9.199	-6,2%	100,0%	- 9.199	-6,2%	100,0%	- 9.199	-6,2%	100,0%
=LUCRO BRUTO OPERACIONAL	**80.682**	**89,8%**	**100,0%**	**140.224**	**93,8%**	**173,8%**	**140.224**	**93,8%**	**173,8%**	**140.224**	**93,8%**	**100,0%**
(+-) RECEITAS E DESPESAS OPERACIONAIS	**- 216.702**	**-241,1%**	**100,0%**	**- 366.316**	**-245,2%**	**169,0%**	**- 534.181**	**-357,5%**	**246,5%**	**- 661.830**	**-442,9%**	**180,7%**
(-) Despesas Administrativas	- 187.824	-209,0%	100,0%	- 317.814	-212,7%	169,2%	- 437.988	-293,1%	233,2%	- 531.304	-355,6%	167,2%
(-) Despesas Gerais	- 23.103	-25,7%	100,0%	- 33.972	-22,7%	147,0%	- 51.027	-34,1%	220,9%	- 84.125	-56,3%	247,6%
(-) Despesas Financeiras	- 5.742	-6,4%	100,0%	- 14.473	-9,7%	252,1%	- 44.819	-30,0%	780,6%	- 46.047	-30,8%	318,2%
(-) Outras Despesas Operacionais	- 33	0,0%	100,0%	- 57	0,0%	172,1%	- 347	-0,2%	1047,1%	- 354	-0,2%	621,8%
=RESULTADO APURADO ANTES IRPJ/CSLL	**- 136.020**	**-151,3%**	**100,0%**	**- 226.092**	**-151,3%**	**166,2%**	**- 393.957**	**-263,7%**	**289,6%**	**- 521.606**	**-349,1%**	**230,7%**
(-) Provisão IRPJ/CSLL	-	0,0%	100,0%	-	0,0%	0,0%	- 8.938	-6,0%	0,0%	- 8.938	-6,0%	0,0%
= RESULTADO DO EXERCÍCIO	**- 136.020**	**-151,3%**	**100,0%**	**- 226.092**	**-151,3%**	**166,2%**	**- 402.895**	**-269,6%**	**296,2%**	**- 530.544**	**-355,1%**	**234,7%**

A Análise Vertical e Horizontal das Demonstrações Financeiras do período de janeiro a abril de 2022, demonstram que a Recuperanda está operando, contudo houve faturamento apenas nos meses de janeiro e fevereiro.

Este documento é cópia do original, assinado digitalmente por ORESTE NESTOR DE SOUZA LASPRO e Tribunal de Justica do Estado de Sao Paulo, protocolado em 21/06/2022 às 18:37 , sob o número W1RJ22700103050
Para conferir o original, acesse o site https://esaj.tjsp.jus.br/pastadigital/pg/abrirConferenciaDocumento.do, informe o processo 1011807-07.2020.8.26.0161 e código 58DB6E5.

2. Demonstração dos Fluxos de Caixa

O Fluxo de Caixa não foi disponibilizado. No *"Anexo V – Dos Pedidos de esclarecimentos e documentos complementares"*, constam as orientações sugeridas por esta Administradora Judicial para ajustar nos próximos envios mensais.

3. Análise por meio de Índices, Indicadores e Instrumentos Financeiros

D.R.E. | Em R$ Acumulado	jan-22	AV	AH	fev-22	AV	AH	mar-22	AV	AH	abr-22	AV	AH
RECEITA BRUTA	**96.750**	**-**	**-**	**158.640**	**-**	**-**	**158.640**	**-**	**-**	**158.640**	**-**	**-**
(-) Deduções e Abatimentos	- 6.869	-	-	- 9.217	-	-	- 9.217	-	-	- 9.217	-	-
=RECEITA LIQUIDA	**89.881**	**100,0%**	**100,0%**	**149.423**	**100,0%**	**166,2%**	**149.423**	**100,0%**	**166,2%**	**149.423**	**100,0%**	**100,0%**
(-) Custos dos Serviços Prestados	- 9.199	-10,2%	100,0%	- 9.199	-6,2%	100,0%	- 9.199	-6,2%	100,0%	- 9.199	-6,2%	100,0%
=LUCRO BRUTO OPERACIONAL	**80.682**	**89,8%**	**100,0%**	**140.224**	**93,8%**	**173,8%**	**140.224**	**93,8%**	**173,8%**	**140.224**	**93,8%**	**100,0%**
(+-) RECEITAS E DESPESAS OPERACIONAIS	**- 216.702**	**-241,1%**	**100,0%**	**- 366.316**	**-245,2%**	**169,0%**	**- 534.181**	**-357,5%**	**246,5%**	**- 661.830**	**-442,9%**	**180,7%**
(-) Despesas Administrativas	- 187.824	-209,0%	100,0%	- 317.814	-212,7%	169,2%	- 437.988	-293,1%	233,2%	- 531.304	-355,6%	167,2%
(-) Despesas Gerais	- 23.103	-25,7%	100,0%	- 33.972	-22,7%	147,0%	- 51.027	-34,1%	220,9%	- 84.125	-56,3%	247,6%
(-) Despesas Financeiras	- 5.742	-6,4%	100,0%	- 14.473	-9,7%	252,1%	- 44.819	-30,0%	780,6%	- 46.047	-30,8%	318,2%
(-) Outras Despesas Operacionais	- 33	0,0%	100,0%	- 57	0,0%	172,1%	- 347	-0,2%	1047,1%	- 354	-0,2%	621,8%
=RESULTADO APURADO ANTES IRPJ/CSLL	**- 136.020**	**-151,3%**	**100,0%**	**- 226.092**	**-151,3%**	**166,2%**	**- 393.957**	**-263,7%**	**289,6%**	**- 521.606**	**-349,1%**	**230,7%**
(-) Provisão IRPJ/CSLL	-	0,0%	100,0%	-	0,0%	0,0%	- 8.938	-6,0%	0,0%	- 8.938	-6,0%	0,0%
= RESULTADO DO EXERCÍCIO	**- 136.020**	**-151,3%**	**100,0%**	**- 226.092**	**-151,3%**	**166,2%**	**- 402.895**	**-269,6%**	**296,2%**	**- 530.544**	**-355,1%**	**234,7%**

Índices de Liquidez	jan-22	fev-22	mar-22	abr-22
Liquidez Imediata	0,03	0,44	0,03	0,03
Liquidez Seca	1,43	1,42	1,39	1,37
Liquidez Corrente	1,43	1,42	1,39	1,37
Liquidez Geral	0,00	0,00	0,00	0,00
Índices de Estrutura de Capital	jan-22	fev-22	mar-22	abr-22
Endividamento	12,76	12,91	13,00	13,15
Composição do Endividamento	0,73	0,74	0,74	0,74
Imobilização dos Recursos Nao Correntes	0,00	0,00	0,00	0,00
Instrumentos Financeiros	jan-22	fev-22	mar-22	abr-22
Capital Circulante Líquido	R$ 3.698.966	R$ 3.608.894	R$ 3.436.968	R$ 3.309.319
Necessidade de Capital de Giro	-R$ 2.896.216	-R$ 3.047.262	-R$ 3.155.450	-R$ 3.318.398
Saldo em Tesouraria	R$ 4.191.522	R$ 4.250.900	R$ 4.188.383	R$ 6.627.717
Índice de Rentabilidade	jan-22	fev-22	mar-22	abr-22
EBITDA	-R$ 130.278	-R$ 81.341	-R$ 132.642	-R$ 126.421

4. Posição do endividamento da Recuperanda

O quadro sinótico a seguir foi elaborado com base nas informações consubstanciadas nas demonstrações financeiras apresentadas pela Recuperanda. Assim, o endividamento total, encontra-se próximo de R$ 12 milhões, dos quais 53% referem-se ao Endividamento Tributário. Todavia, cabe informar que a segregação concursal e extraconcursal não foi disponibilizada.

Este documento é cópia do original, assinado digitalmente por ORESTE NESTOR DE SOUZA LASPRO e Tribunal de Justica do Estado de Sao Paulo, protocolado em 21/06/2022 às 18:37 , sob o número W1RJ22700103050
Para conferir o original, acesse o site https://esaj.tjsp.jus.br/pastadigital/pg/abrirConferenciaDocumento.do, informe o processo 1011807-07.2020.8.26.0161 e código 58DB6E5.

Endividamento | Em R$	abril/2022
Endividamento sujeito à RJ	
Fornecedores RJ	-
Empréstimos Bancários	-
	-
Endividamento não sujeito à RJ	
Fornecedores	626.061,66
Provisões	269.204,48
Obrigações Sociais e Trabalhistas	2.416.782,76
Contribuição Assistencial/Sindical	1.785,75
Empréstimos Bancários	699.668,77
Outras Obrigações	1.661.738,62
	5.675.242,04
Endividamento Tributário	
Município	1.036.951,46
Estado	134.598,80
União	5.137.362,92
	6.308.913,18
Endividamento c/ coobrigados	
Empréstimo de Múituo -	-
Empréstimo de sócios a Pagar	-
	-
Endividamento Total	**11.984.155,22**

5. Posição Mensal de Colaboradores

Conforme o quadro abaixo, no período de janeiro a abril de 2022, a empresa vem apresentando queda gradativa na quantidade de colaboradores ativos:

Colaboradores	jan/22	fev/22	mar/22	abr/22
Ativos	20	16	10	8
Diretores				
Afastados				
Outros	1	1	1	1
Demitidos	1	4	6	2
Total	**21**	**17**	**11**	**11**

Fonte: Resumo da folha de pagamento

6. Comparação entre Receita x Despesas x Resultado

D.R.E. | Em R$	jan-22	fev-22	mar-22	abr-22
Receitas	89.881	59.542	-	-
Despesas/Custos	- 225.901	- 149.614	- 176.803	- 127.649
Resultado	- 136.020	- 90.072	- 176.803	- 127.649
Ebitda	- 130.278	- 81.341	- 132.642	- 126.421

Este documento é cópia do original, assinado digitalmente por ORESTE NESTOR DE SOUZA LASPRO e Tribunal de Justica do Estado de Sao Paulo, protocolado em 21/06/2022 às 18:37 , sob o número W1RJ22700103050
Para conferir o original, acesse o site https://esaj.tjsp.jus.br/pastadigital/pg/abrirConferenciaDocumento.do, informe o processo 1011807-07.2020.8.26.0161 e código 58DB6E5.

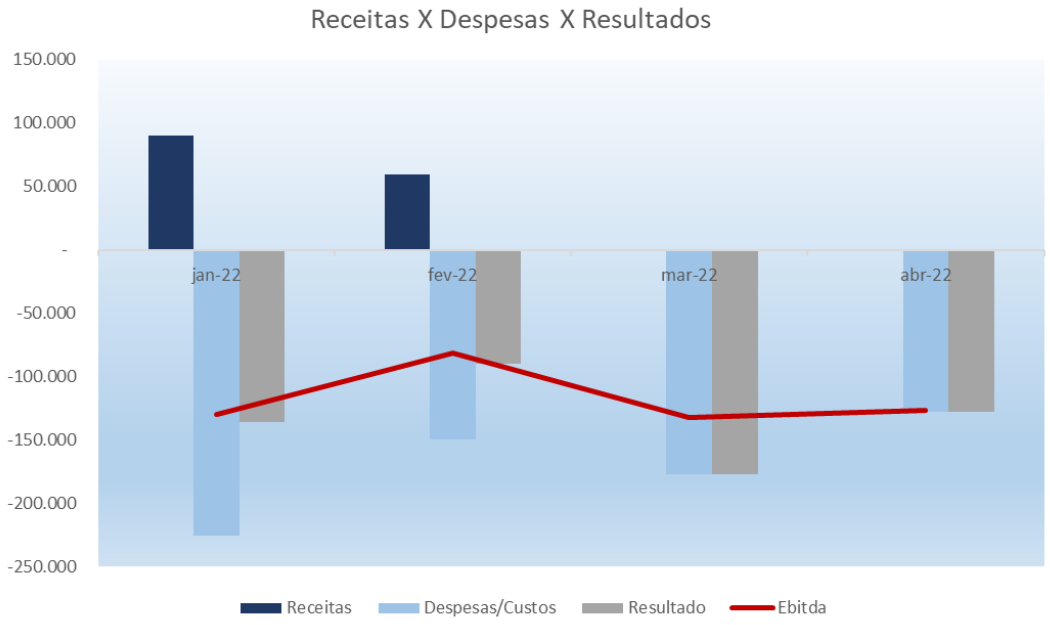

Este documento é cópia do original, assinado digitalmente por ORESTE NESTOR DE SOUZA LASPRO e Tribunal de Justica do Estado de Sao Paulo, protocolado em 21/06/2022 às 18:37 , sob o número W1RJ22700103050
Para conferir o original, acesse o site https://esaj.tjsp.jus.br/pastadigital/pg/abrirConferenciaDocumento.do, informe o processo 1011807-07.2020.8.26.0161 e código 58DB6E5.

Glossário [1]:

Conceito de Análise financeira: Resumidamente, consiste num exame minucioso dos dados financeiros disponíveis sobre a empresa, bem como das condições endógenas e exógenas que afetam a empresa. Como dados financeiros disponíveis, podemos incluir demonstrações contábeis, programas de investimentos, projeções de vendas e projeção de fluxo de caixa, por exemplo. Como condições endógenas, podemos citar estrutura organizacional, capacidade gerencial e nível tecnológico da empresa. Como condições exógenas, temos os fatores de ordem política e econômica, concorrência e fenômenos naturais, entre outros. Assim, produzir relatório de análise que reflita a situação da empresa.

Análise Vertical e Horizontal: Por meio das análises horizontal e vertical, é possível avaliar cada uma das contas ou grupo de contas das demonstrações contábeis de maneira rápida e simples, comparando as contas entre si e entre diferentes períodos. Isso é feito utilizando simplesmente o conceito matemático da regra de três simples. Essa técnica permite que se possa chegar a um nível de detalhes que outros instrumentos não permitem, pois é possível avaliar cada conta isoladamente.

Indicadores de Liquidez: Índices são relações entre contas das demonstrações contábeis utilizados pelo analista para investigar a situação econômico-financeira de uma entidade. e permitem construir um quadro de avaliação da empresa", ou seja, permitem que se tenha uma visão macro da situação econômico-financeira da entidade.

- ✓ Índice de liquidez Imediata: mostra a parcela das dívidas de curto prazo (Passivo Circulante) que poderiam ser pagas imediatamente por meio dos valores relativos à caixa e equivalentes de caixa (disponível). Ou seja, representa quanto a empresa possui de disponível para cada real de dívidas vencíveis no curto prazo.
- ✓ Índice de Liquidez Seca: mostra a parcela das dívidas de curto prazo (Passivo Circulante) que poderiam ser pagas pela utilização de itens de maior liquidez no Ativo Circulante, basicamente disponível e contas a receber.
- ✓ Índice de Liquidez Corrente: mostra o quanto a empresa possui de recursos de curto prazo (Ativo Circulante) para cada real de dívidas de curto prazo (Passivo Circulante). Portanto, se o índice de liquidez for maior que 1, significa que as disponibilidades financeiras mais os recursos realizáveis em até um ano após o fechamento do Balanço Patrimonial, serão suficientes para saldas suas obrigações vencíveis em igual período.
- ✓ Índice de Liquidez Geral: mostra o quanto a empresa possui de recursos de curto e longo prazos (Ativo Circulante + Realizável a Longo Prazo) para cada real de dívidas de curto e longo prazos (Passivo Circulante + Passivo Não Circulante). Ou seja, mostra a capacidade de pagamento atual da empresa com relação às dívidas a longo prazo; considera tudo o que ela converterá em dinheiro (nos curto e longo prazos), relacionando com todas as dívidas assumidas (de curto e longo prazos). Em outras palavras, ele evidencia a capacidade de saldar todos os compromissos assumidos pela empresa.

[1] Adaptado do livro Análise Didática das Demonstrações Contábeis – Eliseu Martins, Gilberto José Miranda e Josedilton Alvez Diniz, Editora Atlas, 3ª Edição – 2022.

Este documento é cópia do original, assinado digitalmente por ORESTE NESTOR DE SOUZA LASPRO e Tribunal de Justica do Estado de Sao Paulo, protocolado em 21/06/2022 às 18:37 , sob o número W1RJ22700103050
Para conferir o original, acesse o site https://esaj.tjsp.jus.br/pastadigital/pg/abrirConferenciaDocumento.do, informe o processo 1011807-07.2020.8.26.0161 e código 58DB6E5.

Indicadores de Estrutura Patrimonial: estabelecem relações entre as fontes de financiamento próprio e de terceiros. Visam evidenciar a dependência da entidade em relação aos recursos de terceiros.

- ✓ Índice de Endividamento: mostra quanto a empresa tem de dívidas com terceiros (Passivo Circulante + Passivo Não Circulante) para cada real de recursos próprios (Patrimônio Líquido). Indica a dependência que a entidade apresenta com relação a terceiros e, nesse sentido, o risco a que está sujeita.
- ✓ Composição do Endividamento: Para analisar a solvência de uma entidade, é importante conhecer os prazos de vencimentos de suas dívidas. Nesse sentido, o índice de composição do endividamento revela quanto da dívida total (Passivo Circulante + Passivo Não Circulante) com terceiros é exigível no curto prazo (Passivo Circulante).
- ✓ Imobilização do Patrimônio Líquido: apresenta a parcela do capital próprio que está investida em ativos de baixa liquidez (Ativos Imobilizados, investimentos ou Ativos Intangíveis), ou seja, Ativos Não Circulantes deduzidos dos ativos realizáveis a longo prazo.
- ✓ Imobilização de Recursos Não Correntes: O índice de imobilização do Patrimônio Líquido apresenta a parcela do capital próprio que está investida em ativos de baixa liquidez (Ativos Imobilizados, investimentos ou Ativos Intangíveis), ou seja, Ativos Não Circulantes deduzidos dos ativos realizáveis a longo prazo.

Índices de Atividade: também chamados de índices do ciclo operacional, permitem que seja analisado o desempenho operacional da empresa e suas necessidades de investimento em giro.

- ✓ Prazo médio de renovação de estoque: representa o tempo médio entre a compra e a venda da mercadoria adquirida para revenda.
- ✓ Prazo médio de pagamento de compras: significa o tempo gasto, em média, pela entidade para pagamento de suas compras a prazo.
- ✓ Prazo médio de recebimento de vendas: conceitualmente, representa o prazo médio gasto no recebimento das vendas a prazo.

Índices de Rentabilidade: relacionam os resultados obtidos pela empresa com algum valor que expresse a dimensão relativa do mesmo, ou seja, valor de vendas, ativo total, Patrimônio Líquido ou ativo operacional. Dessa forma, torna-se mais visível o desempenho econômico da entidade, independentemente do seu tamanho.

- ✓ EBITDA: é a sigla composta pelas iniciais dos termos Earning Before Interest, Taxes, Depreciation/Depletion and Amortization. Em português tem sido comumente traduzida por lucro antes dos juros, impostos sobre os lucros, depreciações/exaustões e amortizações, ou a sigla LAJIDA.
- ✓ Margem Operacional: A margem operacional indica, portanto, o percentual das vendas convertido em lucro. Ou seja, o percentual representado pelo lucro líquido operacional (ajustado) sobre as receitas líquidas. Para cálculo do lucro operacional líquido ajustado (LOL), devem-se retirar as despesas financeiras do resultado, bem como o efeito do IR provocado no resultado por tais despesas financeiras.

Instrumentos Financeiros: A administração do Capital de Giro se faz necessária para manter a situação financeira equilibrada, de tal forma que os compromissos assumidos sejam cumpridos com o menor impacto possível na rentabilidade da organização. Para tanto, três instrumentos fundamentais são necessários:

Este documento é cópia do original, assinado digitalmente por ORESTE NESTOR DE SOUZA LASPRO e Tribunal de Justica do Estado de Sao Paulo, protocolado em 21/06/2022 às 18:37 , sob o número W1RJ22700103050
Para conferir o original, acesse o site https://esaj.tjsp.jus.br/pastadigital/pg/abrirConferenciaDocumento.do, informe o processo 1011807-07.2020.8.26.0161 e código 58DB6E5.

- ✓ Capital Circulante Líquido: o conceito básico de equilíbrio financeiro fica evidenciado ao ser demonstrado que toda aplicação de recursos no ativo deve ser financiada com fundos levantados a um prazo de recuperação proporcional à aplicação efetuada". Ou seja, as fontes de curto prazo (Passivo Circulante) devem ser utilizadas para financiar as aplicações de curto prazo (Ativo Circulante). Para tanto, tem-se o conceito de CCL, que representa a diferença entre o Ativo Circulante e o Passivo Circulante.
- ✓ Necessidade de Capital de Giro: O Ativo Circulante é composto de duas partes: (a) uma parte relativa ao giro do próprio negócio (operacional) e que é cíclica, pois é necessária para a manutenção das atividades básicas da entidade; e (b) outra parte não ligada às atividades operacionais, tendo como regra a sazonalidade (itens financeiros). Com o Passivo Circulante ocorre da mesma forma, ou seja, existem itens recorrentes em função da operação da empresa e itens onerosos, que não estão ligados diretamente à atividade operacional da empresa, a não ser na função de seu financiamento. Portanto, é "importante analisar a composição do capital circulante líquido, verificando-se quais os componentes operacionais e quais os itens financeiros do ativo e do passivo circulantes, analisando-se, dessa forma, a necessidade de capital de giro e como ela está sendo financiada. Pela diferença entre Ativo Operacional e Passivo Operacional, tem-se a Necessidade de Capital de Giro (NCG). Ou seja, a Necessidade de Capital de Giro representa a parte do Ativo Operacional que não é financiada por Passivos Operacionais, devendo ser financiada por Passivos financeiros de curto prazo ou por Passivos Não Circulantes, o que seria mais adequado.
- ✓ Saldo em Tesouraria: O saldo em tesouraria é obtido pela diferença entre ativo financeiro e passivo financeiro, que sinaliza a política financeira da empresa. Se positivo, indica que a empresa terá disponibilidade de recursos para garantir a liquidez no curtíssimo prazo. Se negativo, pode evidenciar dificuldades financeiras iminentes, principalmente se a situação for recorrente.

Este documento é cópia do original, assinado digitalmente por ORESTE NESTOR DE SOUZA LASPRO e Tribunal de Justica do Estado de Sao Paulo, protocolado em 21/06/2022 às 18:37 , sob o número W1RJ22700103050
Para conferir o original, acesse o site https://esaj.tjsp.jus.br/pastadigital/pg/abrirConferenciaDocumento.do, informe o processo 1011807-07.2020.8.26.0161 e código 58DB6E5.

Anexo III - Acompanhamento do Plano de Recuperação Judicial

Classe	Valor final devedor
I - Trabalhista	183.133,05
III - Quirografários	
IV - ME e EPP	1.409.040,14
Credores Parceiros	651.764,81

O Plano de Recuperação Judicial da Visão Projetos e Engenharia – Eireli, até o momento, não foi aprovado pelos credores, de modo que as premissas, condições de pagamentos dos créditos concursais e acompanhamento do Plano de Recuperação Judicial estão pendentes.

Este documento é cópia do original, assinado digitalmente por ORESTE NESTOR DE SOUZA LASPRO e Tribunal de Justica do Estado de Sao Paulo, protocolado em 21/06/2022 às 18:37 , sob o número W1RJ22700103050
Para conferir o original, acesse o site https://esaj.tjsp.jus.br/pastadigital/pg/abrirConferenciaDocumento.do, informe o processo 1011807-07.2020.8.26.0161 e código 58DB6E5.

Anexo IV - Relatório de Diligências Realizadas

DATA: 19 de janeiro de 2022.
LOCAL: Ruas Dos Marmores 305 – Vila Prosperidade - CEP 09550-590 São Caetano do Sul-SP.

FOTOGRAFIAS DO LOCAL VISTORIADO

Entrada

Maquinário/Produção

Este documento é cópia do original, assinado digitalmente por ORESTE NESTOR DE SOUZA LASPRO e Tribunal de Justica do Estado de Sao Paulo, protocolado em 21/06/2022 às 18:37 , sob o número W1RJ22700103050
Para conferir o original, acesse o site https://esaj.tjsp.jus.br/pastadigital/pg/abrirConferenciaDocumento.do, informe o processo 1011807-07.2020.8.26.0161 e código 58DB6E5.

Este documento é cópia do original, assinado digitalmente por ORESTE NESTOR DE SOUZA LASPRO e Tribunal de Justica do Estado de Sao Paulo, protocolado em 21/06/2022 às 18:37 , sob o número W1RJ22700103050
Para conferir o original, acesse o site https://esaj.tjsp.jus.br/pastadigital/pg/abrirConferenciaDocumento.do, informe o processo 1011807-07.2020.8.26.0161 e código 58DB6E5.



Este documento é cópia do original, assinado digitalmente por ORESTE NESTOR DE SOUZA LASPRO e Tribunal de Justica do Estado de Sao Paulo, protocolado em 21/06/2022 às 18:37 , sob o número W1RJ22700103050
Para conferir o original, acesse o site https://esaj.tjsp.jus.br/pastadigital/pg/abrirConferenciaDocumento.do, informe o processo 1011807-07.2020.8.26.0161 e código 58DB6E5.




Este documento é cópia do original, assinado digitalmente por ORESTE NESTOR DE SOUZA LASPRO e Tribunal de Justica do Estado de Sao Paulo, protocolado em 21/06/2022 às 18:37 , sob o número W1RJ22700103050
Para conferir o original, acesse o site https://esaj.tjsp.jus.br/pastadigital/pg/abrirConferenciaDocumento.do, informe o processo 1011807-07.2020.8.26.0161 e código 58DB6E5.

Almoxarifado

Este documento é cópia do original, assinado digitalmente por ORESTE NESTOR DE SOUZA LASPRO e Tribunal de Justica do Estado de Sao Paulo, protocolado em 21/06/2022 às 18:37 , sob o número W1RJ22700103050
Para conferir o original, acesse o site https://esaj.tjsp.jus.br/pastadigital/pg/abrirConferenciaDocumento.do, informe o processo 1011807-07.2020.8.26.0161 e código 58DB6E5.

Arquivo

Área Administrativa



Este documento é cópia do original, assinado digitalmente por ORESTE NESTOR DE SOUZA LASPRO e Tribunal de Justica do Estado de Sao Paulo, protocolado em 21/06/2022 às 18:37 , sob o número W1RJ22700103050
Para conferir o original, acesse o site https://esaj.tjsp.jus.br/pastadigital/pg/abrirConferenciaDocumento.do, informe o processo 1011807-07.2020.8.26.0161 e código 58DB6E5.

Cozinha/Refeitório

Vestiário

Preposto

Data: 10.03.2022

Local: Ruas Dos Marmores 305 – Vila Prosperidade - CEP 09550-590.

Entrada

Este documento é cópia do original, assinado digitalmente por ORESTE NESTOR DE SOUZA LASPRO e Tribunal de Justica do Estado de Sao Paulo, protocolado em 21/06/2022 às 18:37 , sob o número W1RJ22700103050
Para conferir o original, acesse o site https://esaj.tjsp.jus.br/pastadigital/pg/abrirConferenciaDocumento.do, informe o processo 1011807-07.2020.8.26.0161 e código 58DB6E5.

Maquinário/Produção

Este documento é cópia do original, assinado digitalmente por ORESTE NESTOR DE SOUZA LASPRO e Tribunal de Justica do Estado de Sao Paulo, protocolado em 21/06/2022 às 18:37 , sob o número W1RJ22700103050
Para conferir o original, acesse o site https://esaj.tjsp.jus.br/pastadigital/pg/abrirConferenciaDocumento.do, informe o processo 1011807-07.2020.8.26.0161 e código 58DB6E5.

Este documento é cópia do original, assinado digitalmente por ORESTE NESTOR DE SOUZA LASPRO e Tribunal de Justica do Estado de Sao Paulo, protocolado em 21/06/2022 às 18:37 , sob o número W1RJ22700103050
Para conferir o original, acesse o site https://esaj.tjsp.jus.br/pastadigital/pg/abrirConferenciaDocumento.do, informe o processo 1011807-07.2020.8.26.0161 e código 58DB6E5.







Este documento é cópia do original, assinado digitalmente por ORESTE NESTOR DE SOUZA LASPRO e Tribunal de Justica do Estado de Sao Paulo, protocolado em 21/06/2022 às 18:37 , sob o número W1RJ22700103050
Para conferir o original, acesse o site https://esaj.tjsp.jus.br/pastadigital/pg/abrirConferenciaDocumento.do, informe o processo 1011807-07.2020.8.26.0161 e código 58DB6E5.

Almoxarifado

Este documento é cópia do original, assinado digitalmente por ORESTE NESTOR DE SOUZA LASPRO e Tribunal de Justica do Estado de Sao Paulo, protocolado em 21/06/2022 às 18:37 , sob o número W1RJ22700103050
Para conferir o original, acesse o site https://esaj.tjsp.jus.br/pastadigital/pg/abrirConferenciaDocumento.do, informe o processo 1011807-07.2020.8.26.0161 e código 58DB6E5.

Arquivo

Área Administrativa



Este documento é cópia do original, assinado digitalmente por ORESTE NESTOR DE SOUZA LASPRO e Tribunal de Justica do Estado de Sao Paulo, protocolado em 21/06/2022 às 18:37 , sob o número W1RJ22700103050
Para conferir o original, acesse o site https://esaj.tjsp.jus.br/pastadigital/pg/abrirConferenciaDocumento.do, informe o processo 1011807-07.2020.8.26.0161 e código 58DB6E5.

Cozinha/Refeitório

Vestiário

Preposto

Este documento é cópia do original, assinado digitalmente por ORESTE NESTOR DE SOUZA LASPRO e Tribunal de Justica do Estado de Sao Paulo, protocolado em 21/06/2022 às 18:37 , sob o número W1RJ22700103050
Para conferir o original, acesse o site https://esaj.tjsp.jus.br/pastadigital/pg/abrirConferenciaDocumento.do, informe o processo 1011807-07.2020.8.26.0161 e código 58DB6E5.

Anexo V - Pedidos de esclarecimentos ou documentos complementares

1. Encaminhar segregação do passivo concursal e extraconcursal, bem como realizar as contabilizações desses créditos separadamente no balancete;

2. Solicitamos encaminhar Demonstração dos Fluxos de Caixa, pelo Método Indireto, conforme preconiza o CPC-03 (R02);

3. Justificar a queda de 60% no quadro de colaboradores ativos entre os meses de janeiro e abril de 2022, e

4. Justificar a ausência de faturamento nos meses de março e abril de 2022.

Este documento é cópia do original, assinado digitalmente por ORESTE NESTOR DE SOUZA LASPRO e Tribunal de Justica do Estado de Sao Paulo, protocolado em 21/06/2022 às 18:37 , sob o número W1RJ22700103050
Para conferir o original, acesse o site https://esaj.tjsp.jus.br/pastadigital/pg/abrirConferenciaDocumento.do, informe o processo 1011807-07.2020.8.26.0161 e código 58DB6E5.

Anexo VI - Cronograma Processual

DATA	EVENTO	LEI Nº 11.101/05
19/11/2020	Ajuizamento do pedido de Recuperação Judicial	-
28/01/2022	Deferimento do processamento da Recuperação Judicial	Art. 52, incisos I, II, III, IV e V e § 1º
02/02/2021	Publicação da decisão de deferimento no DJE	-
26/03/2021	Publicação do 1º edital do devedor no DJE	Art. 52, § 1º
10/04/2021	Fim do prazo para apresentar habilitações e divergências ao AJ (15 dias corridos da publicação do 1º edital no DJE)	Art. 7º, § 1º
03/04/2021	Apresentação do Plano de Recuperação Judicial (60 dias corridos após publicação da decisão de deferimento da Recuperação Judicial no DJE)	Art. 53
21/06/2021	Publicação do aviso do recebimento do PRJ no DJE	Art. 53, § único
21/06/2021	Publicação do 2º edital do AJ no DJE	Art. 7º, § 2º
01/07/2021	Fim do prazo para apresentar impugnações de crédito (10 dias corridos após a publicação do 2º edital no DJE)	Art. 8º, caput
21/07/2021	Fim do prazo para apresentar objeções ao PRJ (30 dias corridos após a publicação do 2º edital no DJE ou 30 dias corridos após a publicação de aviso de recebimento do PRJ no DJE)	Arts. 53 e 55 caput,§único
18/08/2021	Publicação do edital de convocação para votação do PRJ - AGC (no mínimo, 15 dias corridos de antecedência da realização da AGC) - **PRIMEIRA AGC**	Art. 36, caput
21/09/2021	1ª Convocação da Assembleia Geral de Credores	Art. 36, inciso I
29/09/2021	2ª Convocação da Assembleia Geral de Credores - Votação do PRJ e eventuais alterações	Art. 36, inciso I
16/05/2022	Publicação do edital de convocação para votação do PRJ - AGC (no mínimo, 15 dias corridos de antecedência da realização da AGC) - **SEGUNDA AGC**	Art. 36, caput
22/06/2022	1ª Convocação da Assembleia Geral de Credores	Art. 36, inciso I
29/06/2022	2ª Convocação da Assembleia Geral de Credores - Votação do PRJ e eventuais alterações	Art. 36, inciso I
	Decisão de concessão da Recuperação Judicial	Art. 58
	Publicação da decisão de concessão da Recuperação Judicial no DJE	–
	EVENTO OCORRIDO	

Este documento é cópia do original, assinado digitalmente por ORESTE NESTOR DE SOUZA LASPRO e Tribunal de Justica do Estado de Sao Paulo, protocolado em 21/06/2022 às 18:37 , sob o número W1RJ22700103050
Para conferir o original, acesse o site https://esaj.tjsp.jus.br/pastadigital/pg/abrirConferenciaDocumento.do, informe o processo 1011807-07.2020.8.26.0161 e código 58DB6E5.