LASPRO
CONSULTORES

EXCELENTÍSSIMO SENHOR DOUTOR JUIZ DE DIREITO DA 1ª VARA DE FALÊNCIAS E RECUPERAÇÕES JUDICIAIS DO FORO CENTRAL DA COMARCA DA CAPITAL DO ESTADO DE SÃO PAULO

Recuperação Judicial
Autos n° 0005833-58.2021.8.26.0100

LASPRO CONSULTORES LTDA, neste ato representada pelo **DR. ORESTE NESTOR DE SOUZA LASPRO**, nomeada Administradora Judicial nos autos da Recuperação Judicial em epígrafe, requerida por **HIDROSERVICE ENGENHARIA LTDA., HM HOTÉIS E TURISMO S.A., HSBX BAURU EMPREENDIMENTOS S.A.** e **MANAUS HOTÉIS E TURISMO S.A.,** vem respeitosamente, à presença de Vossa Excelência, com fulcro no artigo 22, II, "a" e "c" da Lei n° 11.101/2005 apresentar **Relatório das Atividades das Recuperandas**, referente ao período de **novembro de 2021 a janeiro de 2022.**

72-1051.2.3 CT| MM | RJ1-LC

Fone: +55 11 3211-3010 / Fax: +55 11 3255-3727
R. Major Quedinho, 111 - 18° andar • Centro
01050-030 • São Paulo/SP
lasproconsultores.com.br

Fone: + 39-02 79 47 65 / Fax: + 39-02 78 44 97
Via Visconti di Modrone n° 8/10
20122 • Milão/Itália
edoardoricci.it

LASPRO
CONSULTORES

Sumário

I. INTRODUÇÃO 4
I.1. QUADRO SOCIETÁRIO 5
II. DA SITUAÇÃO ECONOMICO-FINANCEIRA 6
HIDROSERVICE ENGENHARIA LTDA. 7
A. BALANÇO PATRIMONIAL 7
B. DEMONSTRAÇÃO DO RESULTADO 15
C. FUNCIONÁRIOS 17
D. IMPOSTOS 17
IV.3. HM HOTÉIS E TURISMO S.A. 18
A. BALANÇO PATRIMONIAL 18
B. DEMONSTRAÇÃO DO RESULTADO 26
C. FUNCIONÁRIOS 28
D. IMPOSTOS 29
IV.4. HSBX BAURU EMPREENDIMENTOS S.A. 29
A. BALANÇO PATRIMONIAL 29
B. DEMONSTRAÇÃO DO RESULTADO 32
C. FUNCIONÁRIOS 32
D. IMPOSTOS 33
IV.5. MANAUS HOTÉIS E TURISMO S.A. 33
A. BALANÇO PATRIMONIAL 33
B. DEMONSTRAÇÃO DO RESULTADO 36
C. FUNCIONÁRIOS 36
D. IMPOSTOS 37
III. FLUXO DE CAIXA 37
IV. CRONOGRAMA PROCESSUAL 37
V. DO PLANO DE RECUPERAÇÃO JUDICIAL 38

Fone: +55 11 3211-3010 / Fax: +55 11 3255-3727
R. Major Quedinho, 111 - 18° andar • Centro
01050-030 • São Paulo/SP
lasproconsultores.com.br

Fone: + 39-02 79 47 65 / Fax: + 39-02 78 44 97
Via Visconti di Modrone n° 8/10
20122 • Milão/Itália
edoardoricci.it

V.1. DO CUMPRIMENTO DO PLANO DE RECUPERAÇÃO JUDICIAL 44
VI. TERMO DE TRANSAÇÃO INDIVIDUAL 45
VII. CONCLUSÃO 47
VIII. ENCERRAMENTO 47

Fone: +55 11 3211-3010 / Fax: +55 11 3255-3727
R. Major Quedinho, 111 - 18º andar • Centro
01050-030 • São Paulo/SP
lasproconsultores.com.br

Fone: + 39-02 79 47 65 / Fax: + 39-02 78 44 97
Via Visconti di Modrone nº 8/10
20122 • Milão/Itália
edoardoricci.it

LASPRO
CONSULTORES

I. INTRODUÇÃO

1. O grupo empresarial Maksoud de Hotéis tem por holding a Recuperanda **HIDROSERVICE ENGENHARIA** que controla de forma direta e indireta as demais Recuperandas **HM HOTÉIS, MANAUS HOTÉIS** e **HSBX HOTÉIS** e os empreendimentos hoteleiros planejados para a exploração.

2. A **HIDROSERVICE** foi fundada em 1958, desenvolvendo projetos hidráulicos e hidrológicos, passando, logo depois, a realizar projetos de Engenharia em geral, expandindo sua atuação nos anos seguintes, alcançando na década de 1970 o título de maior e mais importante empresa de projetos de Engenharia da América Latina

3. No ano de 2014, o Diretor Fundador do **GRUPO**, Sr. Henry Maksoud faleceu, passando o comando a seu herdeiro Sr. Henry Maksoud Neto, que trouxe novas estratégias de governança e de mercado, atingindo melhores resultados.

4. Desde a segunda quinzena de março de 2020, a pandemia COVID-19, se instaurou no país, sendo imposta quarentena que interrompeu as atividades hoteleira por meses. No período da quarentena, os gastos cotidianos se mantiveram, mesmo as atividades hoteleiras estando suspensas, acumulando dívidas neste período, ocasionando o desligamento de 153 colaboradores em 18 de setembro e 2020, representando 48% do quadro de funcionários.

Fone: +55 11 3211-3010 / Fax: +55 11 3255-3727
R. Major Quedinho, 111 - 18º andar • Centro
01050-030 • São Paulo/SP
lasproconsultores.com.br

Fone: + 39-02 79 47 65 / Fax: + 39-02 78 44 97
Via Visconti di Modrone nº 8/10
20122 • Milão/Itália
edoardoricci.it

5. Em 21 de setembro de 2020 o **GRUPO HIDROSERVICE** pleiteia a Recuperação Judicial, visando a manutenção da fonte produtora e reestruturação do fluxo de caixa, até a normalização das atividades hoteleiras, a fim de suportar as dívidas recentemente constituídas e as herdadas de processos antigos, sendo deferida em 01 de outubro de 2020 (fls. 979/992).

I.1. QUADRO SOCIETÁRIO

6. Abaixo, segue quadro ilustrativos contento o quadro societário das Recuperandas **HIDROSERVICE ENGENHARIA LTDA.**, **HM HOTÉIS E TURISMO S.A.**, **HSBX BAURU EMPREENDIMENTOS S.A.** e **MANAUS HOTÉIS E TURISMO S.A.**, juntamente com endereço:

HIDROSERVICEENGENHARIA LTDA.
CNPJ nº 60.887.445/0001-67
Al. Ribeirão Preto, n° 401 - Sala 1, CEP: 01.331-001, Bela Vista, São Paulo - SP.

Quadro Societário	Quotas	%	Valor
Espólio de Henty Maksoud	9.990.000	99,90%	9.990.000
Henry Maksoud Neto	10.000	0,10%	10.000
Total	**10.000.000**	**100,00%**	**10.000.000**

HM HOTÉIS E TURISMO S.A.
CNPJ nº 47.396.635/0001-13
Rua São Carlos do Pinhal, n° 424, CEP: 01.333-000, Bela Vista, São Paulo - SP.

Quadro Societário	Ações	%
Hidroservice Engenharia	15.656.661	99,985197%
Henry Maksoud	2.310	0,014752%
Tesouraria	4	0,000026%
Henry Maksoud Neto	4	0,000026%
Total	**15.658.979**	**100%**

Fone: +55 11 3211-3010 / Fax: +55 11 3255-3727
R. Major Quedinho, 111 - 18° andar • Centro
01050-030 • São Paulo/SP
lasproconsultores.com.br

Fone: + 39-02 79 47 65 / Fax: + 39-02 78 44 97
Via Visconti di Modrone n° 8/10
20122 • Milão/Itália
edoardoricci.it

HSBX BAURU EMPREENDIMENTOS S.A.
CNPJ nº 67.760.702/0001-44
Rua Araujo Leite, s/n°, quadra 18, CEP: 17.010-160, Centro, Bauro - SP.

Acionista	Ações	%
HMKY Empr. Part. Adm. S/A	7.403.955	78,50%
Hidroservice Engenharia	417.354	4,43%
Outros	1.610.460	17,08%
Total	**9.431.769**	**100,00%**

MANAUS HOTÉIS E TURISMO S.A.
CNPJ nº 22.778.617/0001-75
Est. Da Ponta Negra, s/n°, KM 17, CEP: 69.030-480, Ponta Negra, Manaus - AM.

Quadro Societário	Ações	Tipo	%
Hidroservice Engenharia	38.057.058	ON	46,609203%
Mema S/A Ind. De Madeiras	6.382.403	ON	7,816650%
Mercedes Benz do Brasil S/A	5.468.909	ON	6,697877%
Amaplac S/A Ind. De Madeiras	340.318	ON	0,416794%
Outros	108	ON	0,000132%
Starexport Trading S/A	17.517.212	Prefer. A	21,453663%
Mercedes Benz do Brasil S/A	10.618.531	Prefer. A	13,004717%
SOFUNGE - Soc. Tec.Fundições Gerais S/A	2.023.320	Prefer. A	2,477999%
FINAN - Fundo Investimento Amazônia	796.619	Prefer. A	0,975634%
Hidroservice Engenharia	764	Prefer. A	0,000936%
Outros	446.129	Prefer. A	0,546383%
Henry Maksoud	7	Prefer. C	0,000009%
Henry Maksoud Neto	1	Prefer. C	0,000001%
Claudio Denis Maksoud	1	Prefer. C	0,000001%
Tesouraria	1	Prefer. C	0,000001%
Total	**81.651.381**		**100%**

II. DA SITUAÇÃO ECONOMICO-FINANCEIRA

7. Cabe observar que a Recuperanda é responsável pelo fornecimento das informações acerca de suas atividades contempladas neste Relatório inclusive sob as penas do artigo 171, da Lei 11.101/05.

8. A situação operacional é apresentada a partir dos documentos apresentados pela Recuperanda conforme: **(A)** Balanço

Fone: +55 11 3211-3010 / Fax: +55 11 3255-3727
R. Major Quedinho, 111 - 18° andar • Centro
01050-030 • São Paulo/SP
lasproconsultores.com.br

Fone: + 39-02 79 47 65 / Fax: + 39-02 78 44 97
Via Visconti di Modrone nº 8/10
20122 • Milão/Itália
edoardoricci.it

Patrimonial; **(B)** Demonstração do Resultado do Exercício; **(C)** Funcionários; **(D)** Impostos, e **(III)** Fluxo de Caixa.

9. As informações que seguem foram compiladas dos balancetes mensais de agosto a outubro de 2021, já apresentado em relatório anterior, a janeiro de 2022, os quais foram disponibilizados pelas Recuperandas.

HIDROSERVICE ENGENHARIA LTDA.

A. BALANÇO PATRIMONIAL

10. Os **Ativos** somam em dezembro de 2021, R$ 148.754.000 (cento e quarenta e oito milhões, setecentos e cinquenta e quatro mil reais), dos quais 76% estão concentrados na rubrica de **Debêntures**[1] - HMKY Empreendimentos e Participações Ltda, sem movimentação nos últimos meses. Acrescenta-se, que não houve variação expressiva no mês de janeiro de 2022, passando a totalizar, R$ 148.773.000 (cento e quarenta e oito milhões, setecentos e setenta e três mil reais).

11. A rubrica de **Créditos Diversos** contempla os Depósitos Judiciais, apresentando em outubro de 2021, redução de 90%, totalizando, R$ 115.000 (cento e quinze mil reais) permanecendo com o saldo inalterado até janeiro de 2022.

[1] A Debênture é um valor mobiliário emitido por sociedades por ações, representativo de dívida, que assegura a seus detentores o direito de crédito contra a companhia emissora.

Fone: +55 11 3211-3010 / Fax: +55 11 3255-3727
R. Major Quedinho, 111 - 18º andar • Centro
01050-030 • São Paulo/SP
lasproconsultores.com.br

Fone: + 39-02 79 47 65 / Fax: + 39-02 78 44 97
Via Visconti di Modrone nº 8/10
20122 • Milão/Itália
edoardoricci.it

LASPRO
CONSULTORES

12. As demais rubricas que compõem os **Ativos**, não apresentaram movimentações expressivas nos últimos meses, como segue:

- **Disponível** apresentou estabilidade próxima a R$ 228.000 (duzentos e vinte e oito mil reais), de agosto de 2021 a janeiro de 2022, estando a maior parte dos recursos concentrados em Aplicações Financeiras, no exterior. Para as demais alíneas, foram disponibilizados os extratos bancários que suportam o saldo contábil apresentado.

CAIXA E EQUIVALENTES DE CAIXA	229.883,48	D	185.521,94	187.740,13	227.665,29	D
BANCOS C/MOVIMENTO	77,11	D	182.624,88	182.619,46	82,53	D
BANCO MERCANTIL DO BRASIL AG 218 - 13272	48,66	D	0,00	0,00	48,66	D
SANTANDER AG 212 - 000167-9 S	28,45	D	182.624,88	182.619,46	33,87	D
APLICAÇÕES DE LIQUIDEZ IMEDIAT	229.806,37	D	2.897,06	5.120,67	227.582,76	D
APLICAÇÕES (EXTERIOR)	227.546,42	D	0,00	0,00	227.546,42	D
SANTANDER AG 212 - 000167-9 APLICAÇÃ	2.259,95	D	2.897,06	5.120,67	36,34	D

- **Contas a Receber**, em constante movimentação, no entanto, não relevantes, totalizam em janeiro de 2022, R$ 205.000 (duzentos e cinco mil reais), devido pela empresa ANHANGUERA EDUCACIONAL LIMITADA, relativo ao aluguel do mês anterior.
- **Impostos a Recuperar**, somam, R$ 1.387.000 (um milhão, trezentos e oitenta e sete mil reais) em janeiro de 2022, composto por IRRF a Compensar.
- **Partes Relacionadas**, em linha crescente, deteve em janeiro de 2022, R$ 18.933.000 (dezoito milhões, novecentos e trinta e três mil reais), composto por:

CREDITOS COM PESSOAS ASSOCIADAS	18.926.708,43	D	6.002,73	0,00	18.932.711,16	D
DIAGRAMA COMUNICAÇÕ	1.946.951,09	D	256,47	0,00	1.947.207,56	D
MANAUS HOTEIS	1.573.987,40	D	1.284,16	0,00	1.575.271,56	D
KXYZ S/A	10.655.089,05	D	230,28	0,00	10.655.319,33	D
HMKY EMPREENDIMENTOS PART.ADMINISTR S/A	2.216.883,29	D	1.107,11	0,00	2.217.990,40	D
HSBX BAURU EMPREENDIMENTOS	2.523.622,40	D	3.124,71	0,00	2.526.747,11	D

Fone: +55 11 3211-3010 / Fax: +55 11 3255-3727
R. Major Quedinho, 111 - 18° andar • Centro
01050-030 • São Paulo/SP
lasproconsultores.com.br

Fone: + 39-02 79 47 65 / Fax: + 39-02 78 44 97
Via Visconti di Modrone n° 8/10
20122 • Milão/Itália
edoardoricci.it

HIDROCORP INC								10.175,20	D	0,00		0,00	10.175,20	D

- Se faz importante mencionar que os valores a receber: **HSBX Bauru Empreendimentos** e **Manaus Hotéis S/A**, estão corroborando com os demonstrativos contábeis de cada Recuperanda.

- **Investimentos**, mantendo saldo de R$ 4.200.000 (quatro milhões e duzentos mil reais) até janeiro de 2022. A rubrica comporta os Investimentos realizados junto às empresas coligadas e a Equivalência Patrimonial, reconhecidas através do resultado apurado de cada empresa: HIDROSERVISE DA AMAZONIA, HIDROCORP INC. e HSBX BAURU EMPREENDIMENTOS.

13. Ademais, em outubro de 2021, houve reconhecimento de **Imobilizado para Revenda** no valor de R$ 6.824.000 (seis milhões, oitocentos e vinte e quatro mil reais) através de reclassificações do **Imobilizado**, sendo reconhecido o valor líquido de Depreciações, dos quais 71% referem-se a Terrenos e o restante de 29% referem-se a Imóveis. Enquanto, o **Imobilizado** bruto, após a apropriação das Depreciações devidas, soma, R$ 2.793.000 (dois milhões, setecentos e noventa e três mil reais) em janeiro de 2022.

Fone: +55 11 3211-3010 / Fax: +55 11 3255-3727
R. Major Quedinho, 111 - 18º andar • Centro
01050-030 • São Paulo/SP
lasproconsultores.com.br

Fone: + 39-02 79 47 65 / Fax: + 39-02 78 44 97
Via Visconti di Modrone nº 8/10
20122 • Milão/Itália
edoardoricci.it

Em milhares de R$

Balanço Patrimonial em:	ago/21	set/21	out/21	nov/21	dez/21	jan/22
Ativo	**149.718**	**149.754**	**149.769**	**148.759**	**148.754**	**148.773**
Circulante	**3.222**	**3.224**	**3.208**	**2.205**	**2.208**	**2.237**
Disponíveis	228	228	228	228	230	228
Contas a Receber	181	183	176	173	173	205
Impostos a Recuperar	1.386	1.386	1.386	1.386	1.387	1.387
Creditos Diversos	1.135	1.135	1.115	115	115	115
Adiantamentos	293	293	303	303	303	303
Não Circulante	**146.495**	**146.530**	**146.562**	**146.554**	**146.547**	**146.536**
Depositos/Bloqueios Judiciais	549	545	545	545	545	545
Partes Relacionadas	18.822	18.861	18.909	18.917	18.927	18.933
Debêntures	113.241	113.241	113.241	113.241	113.241	113.241
Investimentos	4.200	4.200	4.200	4.200	4.200	4.200
Imobilizado para Revenda	-	-	6.824	6.824	6.824	6.824
Imobilizado	**9.683**	**9.683**	**2.842**	**2.826**	**2.809**	**2.793**
Bens Patrimoniais	*27.452*	*27.452*	*14.057*	*14.057*	*14.057*	*14.057*
(-) Depreciações	*- 17.769*	*- 17.769*	*- 11.215*	*- 11.231*	*- 11.248*	*- 11.264*

14. O **Endividamento** total da **HIDROSERVICE**, atingiu em dezembro de 2021, R$ 600.157.000 (seiscentos milhões, cento e cinquenta e sete mil reais), registrando no mês de janeiro de 2022, leve crescimento, passando a apresentar, R$ 600.296.000 (seiscentos milhões, duzentos e noventa e seis mil reais), dos quais, R$ 19.899.709 (dezenove milhões, oitocentos e noventa e nove mil, setecentos e nove reais) referem-se a dívidas concursais e o restante ao endividamento extraconcursal. Abaixo, gráfico contendo a evolução das dívidas extraconcursais:

Fone: +55 11 3211-3010 / Fax: +55 11 3255-3727
R. Major Quedinho, 111 - 18° andar • Centro
01050-030 • São Paulo/SP
lasproconsultores.com.br

Fone: + 39-02 79 47 65 / Fax: + 39-02 78 44 97
Via Visconti di Modrone n° 8/10
20122 • Milão/Itália
edoardoricci.it

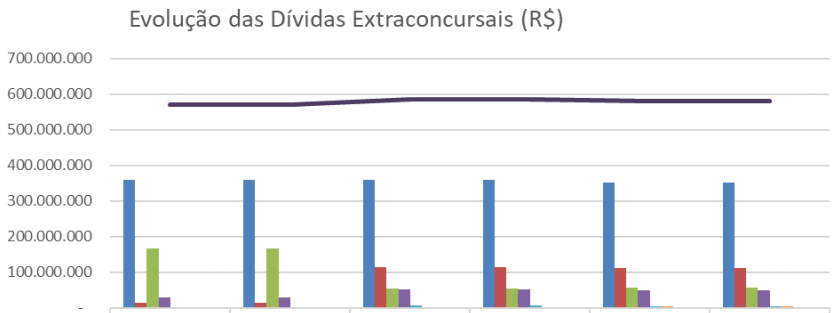

	ago/21	set/21	out/21	nov/21	dez/21	jan/22
Perda de Investimentos	359.209.964	358.669.244	358.669.244	358.669.244	352.691.410	352.691.410
Outras Exigibilidades	13.000.000	13.000.000	112.961.594	112.961.594	112.619.237	112.448.058
Obrigações Tributárias	166.820.521	166.782.675	53.931.512	53.922.938	55.505.596	55.492.454
Partes Relacionadas	29.066.821	29.713.955	52.246.416	51.199.992	48.734.910	49.047.801
Parcelamentos	584.131	547.895	6.440.875	5.807.277	5.384.650	5.382.898
Adiantamentos	865.000	692.000	519.000	1.288.019	4.715.019	4.542.019
Fornecedores	557.100	541.485	1.020.065	552.376	592.120	704.148
Obrigações Trabalhistas e Sociais	51.889	51.956	52.022	59.888	38.444	87.758
Extraconcursal	570.155.427	569.999.209	585.840.728	584.461.329	580.281.386	580.396.546

15. Com pico de crescimento a partir de dezembro de 2021, as obrigações com **Fornecedores**, perfazem em janeiro de 2022, R$ 4.665.000 (quatro milhões, seiscentos e sessenta e cinco mil reais), tendo como principais montantes em aberto, devidos a: MALLET ADVOGADOS ASSOCIADOS, principal responsável pelo aumento da rubrica, MARCIO CASADO SOCIEDADE DE ADVOGADOS e ASSOCIAÇÃO FAZENDA VILA REAL DE ITU.

16. Em detrimento ao reconhecimento de FGTS Quirografários, as **Obrigações Trabalhistas e Sociais** totalizaram em dezembro de 2021, R$ 185.000 (cento e oitenta e cinco mil reais), não apresentando movimentação expressiva em janeiro de 2022.

- A rubrica comporta também valores relativos: Salários e Ordenados e Provisões Trabalhistas.

Fone: +55 11 3211-3010 / Fax: +55 11 3255-3727
R. Major Quedinho, 111 - 18° andar • Centro
01050-030 • São Paulo/SP
lasproconsultores.com.br

Fone: + 39-02 79 47 65 / Fax: + 39-02 78 44 97
Via Visconti di Modrone n° 8/10
20122 • Milão/Itália
edoardoricci.it

17. Com valores no passivo circulante e passivo não circulante, as **Obrigações Tributárias**, somaram R$ 60.959.000 (sessenta milhões, novecentos e cinquenta e nove mil reais), equivalendo a 10% do endividamento de janeiro de 2022.

- Nota-se, considerável redução em outubro de 2021, relativo à reclassificação das dívidas ativas, para a rubrica de Resultado de Exercícios Futuros.

18. As dívidas com **Partes Relacionadas** em constante movimentação, somam em janeiro de 2022, R$ 49.048.000 (quarenta e nove milhões e quarenta e oito mil reais), composto por:

CREDITOS DE PESSOAS ASSOCIADAS						48.734.909,88	C	3.773,61		316.664,88	49.047.801,15	C
HIDROSERVICE DA AMAZONIA S/A						12.495.067,03	C	3.356,95		68.452,98	12.560.163,06	C
HM HOTEIS E TURISMO S/						36.239.842,85	C	416,66		248.211,90	36.487.638,09	C

- No encontro de contas entre o ativo e passivo, resta saldo devedor de R$ 30.115.000 (trinta milhões, cento e quinze mil reais) em janeiro de 2022.

19. Houve manutenção na **Provisão para Contingências** permanecendo com mesmo saldo de R$ 12.498.000 (doze milhões, quatrocentos e noventa e oito mil reais) em janeiro de 2022, segregados em: 76% Civil e Administrativa, 15% Trabalhista e 9% Fiscal.

20. Correspondendo a 59% do endividamento total de janeiro de 2022, a **Provisão para Perdas com Investimentos** registrou, R$ 355.951.000 (trezentos e cinquenta e cinco milhões, novecentos e cinquenta e um mil reais).

Fone: +55 11 3211-3010 / Fax: +55 11 3255-3727
R. Major Quedinho, 111 - 18° andar • Centro
01050-030 • São Paulo/SP
lasproconsultores.com.br

Fone: + 39-02 79 47 65 / Fax: + 39-02 78 44 97
Via Visconti di Modrone n° 8/10
20122 • Milão/Itália
edoardoricci.it

PROV.PERDA P/INVEST.-H.M.HOTEIS E TURI	182.042.557,11	C	0,00	0,00	182.042.557,11	C
PROV.PERDA P/INVEST-DIAGRAMA COMUN.LTDA	6.108.069,85	C	0,00	0,00	6.108.069,85	C
PROV.PERDA P/INVEST-MANAUS HOTEIS	4.048.677,32	C	0,00	0,00	4.048.677,32	C
PROV.PERDA P/INVEST-HMKY EMPREEND.	166.705.185,40	C	0,00	0,00	166.705.185,40	C
PROV.PERDA P/INVEST-KXYZ TECNOLOGIA INFO	305.474,28	C	0,00	0,00	305.474,28	C
PROV. RECUPERAÇÃO JUDICIAL	3.259.277,15	D	0,00	0,00	3.259.277,15	D

21. Em linha decrescente, a rubrica **Resultado de Exercícios Futuros**, totalizou em janeiro de 2022, R$ 99.448.000 (noventa e nove milhões, quatrocentos e quarenta e oito mil reais) relativos a Receitas Diferidas de Juros.

22. O **Patrimônio Líquido** permaneceu a descoberto em R$ 451.523.000 (quatrocentos e cinquenta e um milhões, quinhentos e vinte e três mil reais), em detrimento da aferição de **Prejuízos**, que somaram R$ 510.429.000 (quinhentos e dez milhões, quatrocentos e vinte e nove mil reais) em exercícios anteriores, até janeiro de 2022.

Em milhares de R$

Balanço Patrimonial	ago/21	set/21	out/21	nov/21	dez/21	jan/22
Passivo	**149.718**	**149.754**	**149.769**	**148.759**	**148.754**	**148.773**
Circulante	**8.497**	**8.623**	**12.463**	**12.596**	**18.958**	**18.956**
Fornecedores	1.012	1.385	1.475	1.473	4.529	4.665
Obrigações Trabalhistas e Sociais	2	3	4	4	185	185
Obrigações Tributárias	6.618	6.542	10.465	9.831	9.529	9.564
Adiantamentos	865	692	519	1.288	4.715	4.542
Não Circulante	**590.153**	**590.529**	**586.782**	**585.736**	**581.199**	**581.341**
Parcelamentos	176.377	176.377	50.136	50.136	51.396	51.396
Partes Relacionadas	29.067	29.714	52.246	51.371	48.735	49.048
Provisão para Contingências	12.498	12.498	12.498	12.498	12.498	12.498
Provisão para Perda com Investimentos	359.210	358.940	358.940	358.940	355.951	355.951
Outras Obrigações	13.000	13.000	13.000	13.000	13.000	13.000
Resultado de Exercícios Futuros	-	-	99.962	99.790	99.619	99.448
Patrimônio Líquido	**- 448.932**	**- 449.398**	**- 449.476**	**- 449.574**	**- 451.403**	**- 451.523**
Capital social	10.000	10.000	10.000	10.000	10.000	10.000
Reserva de Capital	48.905	48.905	48.905	48.905	48.905	48.905
Prejuízos Acumulados	- 505.637	- 505.637	- 505.637	- 505.637	- 505.637	- 510.308
Lucro/Prejuizo do Periodo	**- 2.200**	**- 2.666**	**- 2.745**	**- 2.842**	**- 4.671**	**- 120**

Fone: +55 11 3211-3010 / Fax: +55 11 3255-3727
R. Major Quedinho, 111 - 18° andar • Centro
01050-030 • São Paulo/SP
lasproconsultores.com.br

Fone: + 39-02 79 47 65 / Fax: + 39-02 78 44 97
Via Visconti di Modrone n° 8/10
20122 • Milão/Itália
edoardoricci.it

23. Com base nos dados patrimoniais apresentados acima, pode-se apurar os **indicadores de liquidez**, que no período analisado, manteve-se inferior aos índices satisfatórios (igual ou superior a 1), como segue:

- O **Índice de Liquidez Corrente** mede a capacidade de quitação das obrigações reconhecidas no passivo circulante, ao utilizar-se dos recursos disponíveis e realizáveis reconhecidos no ativo circulante. Em detrimento ao aumento das obrigações com os fornecedores em dezembro de 2021, finalizou o período analisado com liquidez de R$ 0,12 (doze centavos de real) para cada R$ 1,00 (um real) devido.
- O **Índice de Liquidez Geral** mede a capacidade de quitação das dívidas totais ao utilizar-se dos disponíveis e recebíveis, independente do prazo, atingindo liquidez, de R$ 0,19 (dezenove centavos de real), para cada R$ 1,00 (um real) devido, no mês de janeiro de 2022.

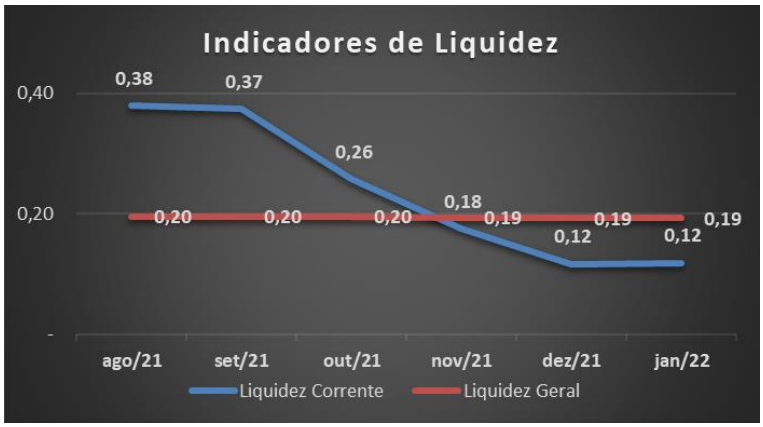

24. O Índice de **Endividamento Geral** apura o percentual que a participação do capital de terceiros (dívidas) representa do ativo

Fone: +55 11 3211-3010 / Fax: +55 11 3255-3727
R. Major Quedinho, 111 - 18° andar • Centro
01050-030 • São Paulo/SP
lasproconsultores.com.br

Fone: + 39-02 79 47 65 / Fax: + 39-02 78 44 97
Via Visconti di Modrone n° 8/10
20122 • Milão/Itália
edoardoricci.it

total, demonstrando o grau de dependência financeira, manteve situação insatisfatória, vez que a totalidade das obrigações, ultrapassam a avaliação dos ativos, incluindo os bens imobilizados, em 303% no mês de janeiro de 2022, indicando que para possível quitação das obrigações, além da desmobilização a Recuperanda necessita recorrer a recursos de terceiros.

Indicadores	ago/21	set/21	out/21	nov/21	dez/21	jan/22
Endividamento Geral	400%	400%	400%	402%	403%	403%

B. DEMONSTRAÇÃO DO RESULTADO

25. Por se tratar de ***holding***, sua **Receita** seria advinda de ganhos não operacionais. No entanto, realizou no exercício de 2021, a importância de R$ 2.298.000 (dois milhões, duzentos e noventa e oito mil reais) em detrimento a Aluguéis. No mês de janeiro de 2022, **Receita** obtida foi de R$ 208.000 (duzentos e oito mil reais).

26. As **Despesas Operacionais** somaram no exercício de 2021, R$ 8.145.000 (oito milhões, cento e quarenta e cinco mil reais), segregados em:

- **Despesas Gerais** relativos à contratação de Serviços de Terceiros, e os demais gastos são relativos a Despesas e Encargos Trabalhistas, Aluguéis dentre outros dispêndios administrativos;
- **Despesas Tributárias** relativos a Impostos e Taxa Municipais; e,
- **Depreciações**.
- No mês de janeiro de 2022, foram incorridas **Despesas Operacionais** na monta de R$ 386.000 (trezentos e oitenta e seis mil reais).

Fone: +55 11 3211-3010 / Fax: +55 11 3255-3727
R. Major Quedinho, 111 - 18° andar • Centro
01050-030 • São Paulo/SP
lasproconsultores.com.br

Fone: + 39-02 79 47 65 / Fax: + 39-02 78 44 97
Via Visconti di Modrone n° 8/10
20122 • Milão/Itália
edoardoricci.it

27. No exercício de 2021, foi apurado **Resultado Financeiro** negativo de R$ 1.173.000 (um milhão, cento e setenta e três mil reais).

28. As **Receitas Não Operacionais** registraram R$ 2.562.000 (dois milhões, quinhentos e sessenta e dois mil reais) de janeiro a dezembro de 2021, dos quais, *"As receitas não operacionais decorrem da alienação dos quatro terrenos situados no "Loteamento Fazenda Vila Real", na cidade de Itu/SP, registrados sob as matrículas nº 2.542; 2.543; 2.544 e 2.545, no Cartório de Registro e Imóveis da Comarca de Itu/SP, pelo valor total de R$ 2.428.000,00 (dois milhões quatrocentos e vinte e oito mil reais), conforme manifestação de fls. 6.001/6.007 apresentada nos autos principais.*

29. Destacamos a ausência do reconhecimento da **Equivalência Patrimonial**, desde o exercício de 2020, referente o resultado auferido nas empresas coligadas, podendo assim não refletir a realidade contábil da **Holding**.

30. Apura-se no exercício de 2021, **Prejuízo** contábil na importância de R$ 4.671.000 (quatro milhões, seiscentos e setenta e sete mil reais). No mês de janeiro de 2022, obteve resultado negativo de R$ 120.000 (cento e vinte mil reais).

Fone: +55 11 3211-3010 / Fax: +55 11 3255-3727
R. Major Quedinho, 111 - 18º andar • Centro
01050-030 • São Paulo/SP
lasproconsultores.com.br

Fone: + 39-02 79 47 65 / Fax: + 39-02 78 44 97
Via Visconti di Modrone nº 8/10
20122 • Milão/Itália
edoardoricci.it

LASPRO
CONSULTORES

Em milhares de R$ (Mensal)

Demonstração do Resultado	ago/21	set/21	out/21	nov/21	dez/21	2021	jan/22
Receita	**166**	**177**	**171**	**173**	**176**	**2.298**	**208**
(-) Deduções	*- 15*	*- 16*	*- 16*	*- 16*	*- 16*	*- 214*	*- 19*
Receita Liquida	**150**	**161**	**155**	**157**	**159**	**2.085**	**188**
Lucro Bruto	**150**	**161**	**155**	**157**	**159**	**2.085**	**188**
Despesas Operacionais	**- 344**	**- 472**	**- 341**	**- 377**	**- 503**	**- 8.145**	**- 386**
(-) Despesas Gerais	*- 289*	*- 448*	*- 325*	*- 340*	*- 342*	*- 4.401*	*- 369*
(-) Depreciação	*- 44*	*-*	*- 16*	*- 16*	*- 16*	*- 403*	*-*
(-) Despesas Tributárias	*- 10*	*- 24*	*-*	*- 20*	*- 145*	*- 3.340*	*- 16*
Resultado Operacional	**- 193**	**- 311**	**- 186**	**- 220**	**- 344**	**- 6.060**	**- 197**
Resultado Financeiro	**- 159**	**- 155**	**- 101**	**123**	**- 1.488**	**- 1.173**	**77**
(-) Despesa Financeira	*- 159*	*- 155*	*- 102*	*- 49*	*- 1.659*	*- 6.873*	*- 94*
Receita Financeira	*0*	*0*	*1*	*172*	*171*	*5.700*	*171*
Receitas/Despesas Não Operacioanais	**-**	**-**	**209**	**- 0**	**3**	**2.562**	**-**
Resultado antes do IRPJ e CSLL	**- 353**	**- 466**	**- 78**	**- 97**	**- 1.829**	**- 4.671**	**- 120**
(-) IRPJ e CSLL	*-*	*-*	*-*	*-*	*-*	*-*	*-*
Resultado do Periodo	**- 353**	**- 466**	**- 78**	**- 97**	**- 1.829**	**- 4.671**	**- 120**

C. FUNCIONÁRIOS

31. Desde setembro de 2021, permanece com 1 (um) autônomo e 1 (um) colaborador, conforme folha de pagamento disponibilizada desse período. Ademais, foram apresentados: provisão de 13° salário e férias, Sefip e guia e comprovante de recolhimento de FGTS, INSS e IRRF.

D. IMPOSTOS

32. Houve disponibilização de guias de INSS com o comprovante de recolhimento, DARF'S com os comprovantes de recolhimento de IRRF sobre salário e sobre serviços, ISS e PIS/COFINS/CSLL – do período analisado.

Fone: +55 11 3211-3010 / Fax: +55 11 3255-3727
R. Major Quedinho, 111 - 18° andar • Centro
01050-030 • São Paulo/SP
lasproconsultores.com.br

Fone: + 39-02 79 47 65 / Fax: + 39-02 78 44 97
Via Visconti di Modrone n° 8/10
20122 • Milão/Itália
edoardoricci.it

IV.3. HM HOTÉIS E TURISMO S.A.

33. A **HM HOTÉIS E TURISMO** é a única Recuperanda do **GRUPO** que se encontra em atividade, detentora de quase toda receita operacional.

A. BALANÇO PATRIMONIAL

34. Apresentando estabilidade em novembro de 2021, quando comparado ao mês anterior, os **Ativos** somam em dezembro de 2021, R$ 119.294.000 (cento e dezenove milhões, duzentos e noventa e quatro mil reais), após redução de 5%. No mês de janeiro de 2022, seguindo a mesma tendência, deteve, R$ 117.353.000 (cento e dezessete milhões, trezentos e cinquenta e três mil reais). As principais rubricas que contribuíram para a movimentação dos **Ativos** nos últimos três meses, deram-se:

- **Clientes** em linha crescente até novembro de 2021, registrou constante redução, somando em janeiro de 2022, R$ 463.000 (quatrocentos e sessenta e três mil reais), dos quais, 61% estão alocados em Clientes a Faturar, deduzidos da Provisão para Créditos de Liquidação Duvidosa, 26% as movimentações em Cartão e o restante reconhecidos em Duplicatas e Faturas a Receber.
    - Foram disponibilizados relatórios complementares que sustentam os saldos contábeis das contas: Cartão e Duplicatas e Faturas a Receber, indicando saldos em aberto devidos por:

Fone: +55 11 3211-3010 / Fax: +55 11 3255-3727
R. Major Quedinho, 111 - 18º andar • Centro
01050-030 • São Paulo/SP
lasproconsultores.com.br

Fone: + 39-02 79 47 65 / Fax: + 39-02 78 44 97
Via Visconti di Modrone nº 8/10
20122 • Milão/Itália
edoardoricci.it

Cliente	A Vencer	30	60	90
ADVANTOS BRAZIL OPERADORA DE TURISI	0,00	0,00	1.274,79	0,00
ASSOCIAÇÃO BRASILEIRA DE MEDICINA ES	0,00	0,00	5.742,60	0,00
A3GROUP PROMOTORA DE CREDITO E SEF	0,00	0,00	0,00	7.242,28
CONNEX EDUCAÇÃO EXECUTIVA EIRELI	4.791,32	0,00	0,00	0,00
HUANG ZHENTU LTDA	0,00	0,00	10.113,46	8.559,78
NEW TKT EVENTOS LTDA	0,00	557,88	2.947,28	0,00
ORAL DOCTOR CLÍNICA MÉDICA E ODONTO	0,00	17.707,02	0,00	0,00
REACTIVE REABILITAÇÃO FUNCIONAL E ES	1.367,07	0,00	0,00	0,00

- **Partes Relacionadas** reconhecidas no ativo circulante e ativo não circulante, conjuntamente somaram R$ 36.527.000 (trinta e seis milhões, quinhentos e vinte e sete mil reais) em janeiro de 2022, segregados em:

C/C EMPRESAS E DIVERSOS		39.663,16	D	2.033,32		2.490,24		39.206,24	D
PONTAL DO ATAFONA EMPR. E PART. LTDA.		156,95	D	0,00		0,00		156,95	D
PORTILLO - AG 1812 C/C 4653		456,92	D	1.200,00		1.656,92		0,00	

TITA EMPREENDIMENTOS 13.009581-3		38.291,60	D	833,32		833,32		38.291,60	D
TITÃ - APLIC. SANT AG 3409 C/C 130095813		757,69	D	0,00		0,00		757,69	D

CREDITOS COM PESSOAS ASSOCIAD		36.240.259,51	D	248.211,90		833,32		36.487.638,09	D
HIDROSERVICE ENGENHARIA LTDA		36.240.259,51	D	248.211,90		833,32		36.487.638,09	D

- **Disponível** em constante movimentação no último semestre, registrou em janeiro de 2022, R$ 3.727.000 (três milhões, setecentos e vinte e sete mil reais), dos quais, 94% referem-se a Cheques a Depositar[2]. O restante dos

[2] Fls. 5.190/5.216: "*Este D. Juízo, compreendeu que as restrições governamentais implementadas para o combate à pandemia afeta de sobremaneira as Recuperandas, permitindo o imediato levantamento de R$ 8.077.333,33 (oito milhões, setenta e sete mil, trezentos e trinta e três reais e trinta e três centavos), dos quais R$ 7.564.979,18 (sete milhões, quinhentos e sessenta e quatro mil, novecentos e setenta e nove reais e dezoito centavos) foram percebidos pelas Recuperandas, em vista da retenção de impostos. A segunda parcela foi depositada nas contas da Hidroservice que, mediante emissão de Cheques administrativos em favor de HM Hotéis e Turismos S.A., transferiu os valores para este. Sendo assim o recurso permanece no*

Fone: +55 11 3211-3010 / Fax: +55 11 3255-3727
R. Major Quedinho, 111 - 18° andar • Centro
01050-030 • São Paulo/SP
lasproconsultores.com.br

Fone: + 39-02 79 47 65 / Fax: + 39-02 78 44 97
Via Visconti di Modrone n° 8/10
20122 • Milão/Itália
edoardoricci.it

recursos é mentido em Caixa, Conta Corrente e Aplicação Financeiras, dos quais foram disponibilizados os extratos bancários.

35. Sem evidências de aquisições e/ou baixas, o **Imobilizado**, após a apropriação devida das **Depreciações**, perfaz em janeiro de 2022, saldo líquido de R$ 72.124.000 (setenta e dois milhões, cento e vinte e quatro mil reais), correspondendo a 61% dos **Ativos**.

36. Os **Estoques** apresentaram constante e gradativo crescimento até novembro de 2021, totalizando, R$ 961.000 (novecentos e sessenta e um mil reais), tendo decrescidos nos meses subsequentes, passando a somar, R$ 696.000 (seiscentos e noventa e seis mil reais) em janeiro de 2022, distribuídos em Materiais de Uso e Consumo Geral, Mercadorias para Revenda relativos a Alimentos, Bebidas e Tabacaria.

---

caixa, conforme posição do balancete de HM em 31 de março de 2021. Em decorrência do recrudescimento das medidas restritivas de combate a pandemia de COVID-19, importando no arrefecimento do fluxo de caixa das Recuperandas, os valores serão consumidos pelas despesas correntes das Recuperandas, da mesma forma que ocorreu com a primeira parcela, até que o faturamento volte ao patamar "pré-pandemia".

Fone: +55 11 3211-3010 / Fax: +55 11 3255-3727
R. Major Quedinho, 111 - 18° andar • Centro
01050-030 • São Paulo/SP
lasproconsultores.com.br

Fone: + 39-02 79 47 65 / Fax: + 39-02 78 44 97
Via Visconti di Modrone nº 8/10
20122 • Milão/Itália
edoardoricci.it

Em milhares de R$

Balanço Patrimonial em:	ago/21	set/21	out/21	nov/21	dez/21	jan/22
Ativo	**102.630**	**101.917**	**125.541**	**125.368**	**119.294**	**117.353**
Circulante	**11.882**	**10.627**	**10.539**	**11.266**	**7.969**	**5.811**
Disponíveis	7.543	5.772	4.341	4.253	5.370	3.727
Clientes	2.718	3.089	4.321	4.953	1.005	463
Estoques	784	817	809	961	698	696
Partes Relacionadas	61	54	54	39	40	39
Impostos a Recuperar	169	170	171	167	166	166
Adiantamentos	510	647	758	783	649	683
Outros Créditos	98	79	86	109	41	38
Não Circulante	**90.748**	**91.289**	**115.002**	**114.102**	**111.325**	**111.541**
Partes Relacionadas	15.303	15.887	39.848	38.976	36.240	36.488
Depositos/Bloqueios Judiciais	2.965	2.970	2.769	2.788	2.793	2.808
Imobilizado	**72.349**	**72.303**	**72.258**	**72.213**	**72.168**	**72.124**
Bens Patrimoniais	*103.159*	*103.159*	*103.159*	*103.159*	*103.159*	*103.159*
(-) Depreciações	*- 30.810*	*- 30.856*	*- 30.901*	*- 30.946*	*- 30.991*	*- 31.035*
Intangível	130	129	127	125	124	122

37. Em linha crescente no último semestre de 2021, o **Endividamento** total da **HM HOTÉIS**, atingiu em dezembro, R$ 353.718.000 (trezentos e cinquenta e três milhões, setecentos e dezoito mil reais), registrando no mês de janeiro de 2022, leve redução, passando a apresentar, R$ 352.916.000 (trezentos e cinquenta e dois milhões, novecentos e dezesseis mil reais), dos quais, R$ 89.582.807 (oitenta e nove milhões, quinhentos e oitenta e dois mil, oitocentos e sete reais) referem-se a dívidas concursais e o restante ao endividamento extraconcursal. Abaixo, gráfico contendo a evolução das dívidas extraconcursais:

Fone: +55 11 3211-3010 / Fax: +55 11 3255-3727
R. Major Quedinho, 111 - 18° andar • Centro
01050-030 • São Paulo/SP
lasproconsultores.com.br

Fone: + 39-02 79 47 65 / Fax: + 39-02 78 44 97
Via Visconti di Modrone n° 8/10
20122 • Milão/Itália
edoardoricci.it

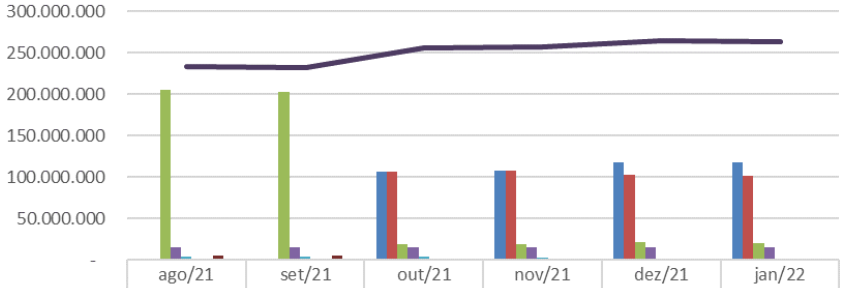

	ago/21	set/21	out/21	nov/21	dez/21	jan/22
Parcelamentos	-	-	105.990.161	107.848.953	117.357.876	117.357.876
Outras Exigibilidades	-	-	105.995.813	107.848.953	102.985.177	101.497.108
Obrigações Tributárias	204.559.952	202.578.927	19.048.140	19.147.764	21.387.293	20.951.722
Demandas Judiciais	15.732.300	15.732.300	15.732.300	15.732.300	15.732.300	15.732.300
Adiantamentos	3.784.440	3.909.133	4.117.703	2.529.837	2.269.395	2.265.670
Acordos a Pagar	1.850.669	1.848.169	1.848.169	-	2.068.309	2.066.779
Fornecedores	1.922.528	1.683.073	1.799.002	1.909.779	1.403.198	1.673.171
Obrigações Trabalhistas e Sociais	4.929.138	6.137.711	1.047.786	963.281	813.577	1.062.751
Partes Relacionadas	773.013	736.658	728.546	726.869	726.869	726.035
Extraconcursal	233.552.039	232.625.971	256.307.619	256.707.736	264.743.994	263.333.413

38. Em linha crescente no transcorrer do período analisado, as obrigações com os **Fornecedores**, totalizam, R$ 19.371.000 (dezenove milhões, trezentos e setenta e um mil reais) em janeiro de 2022, sendo a maior fatia relativa a dívidas concursais. Do montante extraconcursal, os principais saldos em aberto são devidos a: BOOKING.COM BRASIL SERVIÇOS DE RESERVAS, COMPASS COMERCIALIZADORA DE ENERGIA LTDA, ECOLAB QUIMICA LTDA, SERPOL CONSTRUÇÕES E SERVIÇOS LTDA, TRES CORACOES ALIMENTOS S.A e WS INDUSTRIA COM E IMP DE CARNES LTDA.

39. Relativo a Adiantamentos de Clientes, a rubrica **Créditos Diversos**, após redução de 39% em novembro de 2021, apresentou estabilidade nos meses subsequentes, totalizando em janeiro de 2022, R$ 2.266.000 (dois milhões, duzentos e sessenta e seis mil reais).

Fone: +55 11 3211-3010 / Fax: +55 11 3255-3727
R. Major Quedinho, 111 - 18° andar • Centro
01050-030 • São Paulo/SP
lasproconsultores.com.br

Fone: + 39-02 79 47 65 / Fax: + 39-02 78 44 97
Via Visconti di Modrone n° 8/10
20122 • Milão/Itália
edoardoricci.it

40. Apresentando redução desde outubro de 2021, as **Obrigações Trabalhistas e Sociais** totalizaram em dezembro de 2021, monta próxima a R$ 5 milhões (cinco milhões de reais). No mês de janeiro de 2022, registrou leve crescimento, somando, R$ 5.154.000 (cinco milhões, cento e cinquenta e quatro mil reais), dos quais, 92% referem-se a dívidas concursais. Assim, a rubrica aloca: Salários a Pagar, Benefícios a Pagar e Provisões Trabalhistas.

41. As **Obrigações Tributárias** reconhecidas no passivo circulante e passivo não circulante, somam, R$ 138.954.000 (cento e trinta e oito milhões, novecentos e cinquenta e quatro mil reais), correspondendo a 39% do endividamento total.

- Nota-se, em dezembro de 2021, movimentação que indica reclassificação entre contas do passivo circulante e passivo não circulante. Ademais, ressalta-se que no mês de outubro de 2021, no passivo não circulante houve redução em detrimento a reclassificação das dívidas ativas para a rubrica de Resultados de Exercícios Futuros.

42. As obrigações com as **Partes Relacionadas** montaram R$ 2.067.000 (dois milhões e sessenta e sete mil reais) em janeiro de 2022, comporto por:

CREDITOS DE PESSOAS LIGADAS		2.068.309,30	C	1.530,48		0,00		2.066.778,82	C
CHILLAN EMPREEND. E PARTICIPAÇÕES LTDA		86.751,68	C	0,00		0,00		86.751,68	C
PORTILLO EMP'REENDIMENTOS E PARTIC. LTI		48.248,20	C	1.530,48		0,00		46.717,72	C
TITA EMPREENDIMENTOS E PARTIC. LTDA		1.933.309,42	C	0,00		0,00		1.933.309,42	C

Fone: +55 11 3211-3010 / Fax: +55 11 3255-3727
R. Major Quedinho, 111 - 18° andar • Centro
01050-030 • São Paulo/SP
lasproconsultores.com.br

Fone: + 39-02 79 47 65 / Fax: + 39-02 78 44 97
Via Visconti di Modrone n° 8/10
20122 • Milão/Itália
edoardoricci.it

- No encontro de contas entre o ativo e o passivo, a **HM HOTEIS** possui saldo a receber de R$ 34.460.000 (trinta e quatro milhões, quatrocentos e sessenta mil reais) em janeiro de 2022.

43. Houve manutenção no saldo da **Provisão para Demandas Judiciais**, mantendo saldo de R$ 82.508.000 (oitenta e dois milhões, quinhentos e oito mil reais), relativo principalmente a causas civis, em maior volume relacionado ao processo movido pela Ajinomoto do Brasil Indústria e Comercio de Alimentos Ltda., quanto ao ressarcimento por evicção do terreno - Domingos de Morais e Thyrso Martins, penhorado e arrematado na esfera trabalhista.

44. Em outubro de 2021, houve registro de R$ 105.996.000 (cento e cinco milhões, novecentos e noventa e seis mil reais), através de reclassificação da rubrica de Obrigações Tributárias para **Resultado de Exercícios Futuros** relativos a Receitas Diferidas de Juros. No mês de janeiro de 2022, a rubrica soma, R$ 101.497.000 (cento e um milhões, quatrocentos e noventa e sete mil reais).

45. O **Patrimônio Líquido** encontra-se descoberto em R$ 235.563.000 (duzentos e trinta e cinco milhões, quinhentos e sessenta e três mil reais), indicando que os **Prejuízos Acumulados** na importância de R$ 256.467.000 (duzentos e cinquenta e seis milhões, quatrocentos e sessenta e sete mil reais) somados de exercícios anteriores até janeiro de 2022, superam o **Capital Social**.

Fone: +55 11 3211-3010 / Fax: +55 11 3255-3727
R. Major Quedinho, 111 - 18° andar • Centro
01050-030 • São Paulo/SP
lasproconsultores.com.br

Fone: + 39-02 79 47 65 / Fax: + 39-02 78 44 97
Via Visconti di Modrone n° 8/10
20122 • Milão/Itália
edoardoricci.it

Em milhares de R$

Balanço Patrimonial	ago/21	set/21	out/21	nov/21	dez/21	jan/22
Passivo	**102.630**	**101.917**	**125.541**	**125.368**	**119.294**	**117.353**
Circulante	**38.107**	**49.413**	**46.960**	**45.610**	**33.860**	**34.548**
Fornecedores	7.410	16.418	16.469	17.289	18.754	19.371
Contas a Pagar	194	29	195	212	170	373
Credores Diversos	3.784	3.909	4.118	2.530	2.269	2.266
Obrigações Trabalhistas e Sociais	6.844	7.658	6.108	5.381	5.015	5.154
Obrigações Tributárias	19.102	20.662	19.342	19.472	6.925	6.658
Empréstimos e Financimentos	773	737	729	727	727	726
Não Circulante	**275.389**	**271.714**	**298.201**	**296.704**	**319.858**	**318.368**
Obrigações Tributárias	191.030	187.357	107.849	107.849	132.296	132.296
Partes Relacionadas	1.851	1.848	1.848	1.839	2.068	2.067
Provisão para Demandas Judiciais	82.508	82.508	82.508	82.508	82.508	82.508
Resultados de Exercícios Futuros	-	-	105.996	104.508	102.985	101.497
Patrimônio Líquido	**- 210.865**	**- 219.210**	**- 219.620**	**- 216.946**	**- 234.424**	**- 235.563**
Capital social	20.904	20.904	20.904	20.904	20.904	20.904
Lucro/Prejuizo Acumulado	- 223.886	- 223.886	- 223.886	- 223.886	- 223.886	- 255.328
Lucro/Prejuizo do Período	**- 7.883**	**- 16.228**	**- 16.638**	**- 13.963**	**- 31.442**	**- 1.139**

46. Com base nos dados patrimoniais apresentados acima, pode-se apurar os **indicadores de liquidez**, que no período analisado, manteve-se <u>inferior aos índices satisfatórios</u> (igual ou superior a 1), como segue:

- O **Índice de Liquidez Corrente** mede a capacidade de quitação das obrigações reconhecidas no passivo circulante, ao utilizar-se dos recursos disponíveis e realizáveis reconhecidos no ativo circulante, refletindo em janeiro de 2022, liquidez de R$ 0,17 (dezessete centavos de real) para cada R$ 1,00 (um real) devido.
- O **Índice de Liquidez Geral** mede a capacidade de quitação das dívidas totais ao utilizar-se dos disponíveis e recebíveis, independente do prazo, tendo em janeiro de 2022, margem inferior ao desejável, de R$ 0,02 (dois centavos de real) para cada R$ 1,00 (um real) devido.

Fone: +55 11 3211-3010 / Fax: +55 11 3255-3727
R. Major Quedinho, 111 - 18° andar • Centro
01050-030 • São Paulo/SP
lasproconsultores.com.br

Fone: + 39-02 79 47 65 / Fax: + 39-02 78 44 97
Via Visconti di Modrone n° 8/10
20122 • Milão/Itália
edoardoricci.it

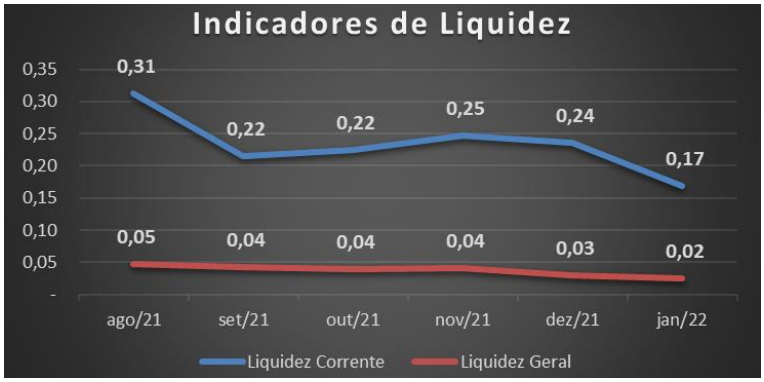

47. O **Índice de Endividamento Geral** apura o percentual que a participação do capital de terceiros (dívidas) representa do ativo total, demonstrando o grau de dependência financeira, permanecendo com esse indicador com situação insatisfatória, vez que a totalidade das obrigações, ultrapassam a avaliação dos ativos, incluindo os bens imobilizados, em 201% no mês de janeiro de 2022.

Indicadores	ago/21	set/21	out/21	nov/21	dez/21	jan/22
Endividamento Geral	305%	315%	275%	273%	297%	301%

B. DEMONSTRAÇÃO DO RESULTADO

48. A **HM HOTÉIS** auferiu **Receitas** na importância de R$ 22.350.000 (vinte e dois milhões, trezentos e cinquenta mil reais), somados no exercício de 2021, 35% superior ao faturamento do ano anterior. No mês de janeiro de 2022, não há evidência contábil de faturamento.

49. Consumindo 44% da **Receita Líquida** auferida, no exercício de 2021, os **Custos** comportam gastos com funcionários

Fone: +55 11 3211-3010 / Fax: +55 11 3255-3727
R. Major Quedinho, 111 - 18° andar • Centro
01050-030 • São Paulo/SP
lasproconsultores.com.br

Fone: + 39-02 79 47 65 / Fax: + 39-02 78 44 97
Via Visconti di Modrone n° 8/10
20122 • Milão/Itália
edoardoricci.it

e insumos, equivalendo a R$ 8.725.000 (oito milhões, setecentos e vinte e cinco mil reais).

50. As **Despesas Operacionais** somam, R$ 19.564.000 (dezenove milhões, quinhentos e sessenta e quatro:

- **Despesas Administrativas**, relativos a gastos com funcionários, manutenção/conservação e contas de consumo (água, energia, gás, internet, entre outras);
- **Despesas com Vendas**, relativos a gastos com publicidade, funcionários e contratação de serviços; e,
- **Depreciações e Amortizações**.
- No mês de janeiro de 2022, foram incorridas **Despesas Operacionais** na monta de R$ 1.520.000 (um milhão, quinhentos e vinte mil reais).

51. No exercício de 2021, foi apurado **Resultado Financeiro** negativo de R$ 12.827.000 (doze milhões, oitocentos e vinte e sete mil reais).

52. Apura-se no exercício de 2021, **Prejuízo** contábil na importância de R$ 431.442.000 (trinta e um milhões, quatrocentos e quarenta e dois mil reais). No mês de janeiro de 2022, obteve resultado negativo de R$ 1.139.000 (um milhão, cento e trinta e nove mil reais).

Fone: +55 11 3211-3010 / Fax: +55 11 3255-3727
R. Major Quedinho, 111 - 18° andar • Centro
01050-030 • São Paulo/SP
lasproconsultores.com.br

Fone: + 39-02 79 47 65 / Fax: + 39-02 78 44 97
Via Visconti di Modrone n° 8/10
20122 • Milão/Itália
edoardoricci.it

LASPRO
CONSULTORES

Em milhares de R$

Demonstração do Resultado	ago/21	set/21	out/21	nov/21	dez/21	2021	jan/22
Receita	**2.537**	**2.422**	**3.502**	**3.568**	**574**	**22.350**	**-**
(-) Deduções	*- 345*	*- 242*	*- 366*	*- 381*	*- 67*	*- 2.522*	*-*
Receita Liquida	**2.193**	**2.180**	**3.136**	**3.187**	**507**	**19.828**	**-**
(-) Custo	*- 899*	*- 866*	*- 963*	*- 945*	*- 779*	*- 8.725*	*- 367*
Lucro Bruto	**1.293**	**1.314**	**2.173**	**2.242**	**- 272**	**11.104**	**- 367**
Despesas/Receitas Operacionais	**- 1.946**	**- 1.906**	**- 2.122**	**- 51**	**- 2.178**	**- 19.564**	**- 1.520**
Despesas com Vendas	*- 541*	*- 612*	*- 684*	*- 730*	*- 569*	*- 5.876*	- 326
Despesas Administrativas	*- 1.384*	*- 1.254*	*- 1.407*	*- 1.339*	*- 1.687*	*- 15.470*	- 1.149
(-) Depreciação e amortização	*- 49*	*- 48*	*- 47*	*- 47*	*- 46*	*- 611*	*- 44*
(-) Despesas tributárias	*- 0*	*- 9*	*- 1*	*- 5*	*0*	*- 29*	*-*
Outras Receitas e Despesas Operacionais	*28*	*17*	*17*	*2.071*	*123*	*2.422*	*-*
Resultado Operacional	**- 652**	**- 592**	**52**	**2.192**	**- 2.451**	**- 8.461**	**- 1.887**
Resultado Financeiro	**- 99**	**888**	**- 225**	**473**	**- 13.746**	**- 12.827**	**749**
(-) Despesa Financeira	*- 100*	*- 1.045*	*- 226*	*- 1.015*	*- 15.237*	*- 17.804*	*- 741*
Receita Financeira	*1*	*1.933*	*1*	*1.488*	*1.490*	*4.978*	*1.490*
Receita/Despesa Não Operacional	**- 24**	**- 8.641**	**- 237**	**9**	**- 1.281**	**- 10.154**	**-**
Resultado antes do IRPJ e CSLL	**- 775**	**- 8.345**	**- 410**	**2.674**	**- 17.478**	**- 31.442**	**- 1.138**
(-) IRPJ e CSLL	*-*	*-*	*-*	*-*	*-*	*-*	*-*
Resultado do Periodo	**- 775**	**- 8.345**	**- 410**	**2.674**	**- 17.478**	**- 31.442**	**- 1.139**

C. FUNCIONÁRIOS

53. Foram disponibilizados documentos sobre os colaboradores como: folha de pagamento, folha de pró-labore, folha de autônomos, relatório de afastados admitidos e demitidos, provisão de férias e 13° salário, protocolo de conectividade social, Sefip e recibos de férias, guias e comprovantes de recolhimento de INSS, FGTS e IRRF.

54. Com base na folha de pagamento, constata-se que a **HM HOTEIS E TURISMO** possui funcionários registrados, em janeiro de 2022, na quantia de 116 (cento e dezesseis):

Descrição	ago/21	set/21	out/21	nov/21	dez/21	jan/22
Saldo inicial	176	195	196	191	189	177
Admissões	25	7	3	1	-	-
Demissões	- 6	- 6	- 8	- 3	- 12	- 61
Saldo final	195	196	191	189	177	116

Fone: +55 11 3211-3010 / Fax: +55 11 3255-3727
R. Major Quedinho, 111 - 18° andar • Centro
01050-030 • São Paulo/SP
lasproconsultores.com.br

Fone: + 39-02 79 47 65 / Fax: + 39-02 78 44 97
Via Visconti di Modrone n° 8/10
20122 • Milão/Itália
edoardoricci.it

- Nota-se, constante redução no quadro de funcionários, com expressiva movimentação em janeiro de 2022, indo de acordo com a ausência de faturamento nesse período.

D. IMPOSTOS

55. Foram disponibilizados Guias e DARF'S de ISS, ICMS, PIS, IRRF sobre salário, sobre serviços e sobre comissões sem os devidos comprovantes de recolhimento. Comprovantes de pagamento de IRRF sobre serviços e gare de ICMS. Livro de apuração ICMS, PIS e COFINS.

IV.4. HSBX BAURU EMPREENDIMENTOS S.A.

A. BALANÇO PATRIMONIAL

56. Os **Ativos** das **HSBX BAURU EMPREENDIMENTOS** integralmente registrados no ativo não circulante, se fazem composto por:

- **Partes Relacionadas**, com recebíveis da HMKY Empreendimentos, Participações e Administração S/A, que desde o exercício de 2015, mantem saldo de R$ 185.000 (cento e oitenta e cinco mil reais).
- **Imobilizado**, que durante todo o período em análise manteve saldo de R$ 7.907.000 (sete milhões, novecentos e sete mil reais), relativos ao "Terreno" e as "Construções Civis". Neste terreno, atinentes a obra paralisada por falta de recursos, do projeto de um complexo que engloba hotel cinco estrelas e Shopping Center.

Fone: +55 11 3211-3010 / Fax: +55 11 3255-3727
R. Major Quedinho, 111 - 18° andar • Centro
01050-030 • São Paulo/SP
lasproconsultores.com.br

Fone: + 39-02 79 47 65 / Fax: + 39-02 78 44 97
Via Visconti di Modrone n° 8/10
20122 • Milão/Itália
edoardoricci.it

Em milhares de R$

Balanço Patrimonial em:	ago/21	set/21	out/21	nov/21	dez/21	jan/22
Ativo	**8.092**	**8.092**	**8.092**	**8.092**	**8.092**	**8.092**
Circulante	**-**	**-**	**-**	**-**	**-**	**-**
Não Circulante	**8.092**	**8.092**	**8.092**	**8.092**	**8.092**	**8.092**
Imobilizado para Revenda	-	-	-	-	7.907	7.907
Partes Relacionadas	185	185	185	185	185	185
Imobilizado	7.907	7.907	7.907	7.907	-	-

57. O **Endividamento** total da **HSB X BAURU EMPREENDIMENTOS** atingiu em dezembro de 2021, R$ 2.983.000 (dois milhões, novecentos e oitenta e três mil reais), registrando no mês de janeiro de 2022, leve majoração, passando a apresentar, R$ 2.987.000 (dois milhões, novecentos e oitenta e sete mil reais), dos quais 88% referem-se as **Partes Relacionadas**, com a HMKY Empreendimentos, Participações e Administração S/A (que tem saldo a pagar a esta Recuperanda em maior valor) e **HIDROSERVICE ENGENHARIA LTDA**., que suportam os gastos incorridos, tendo em vista a inoperabilidade da Recuperanda, que manteve sua obra paralisada em período pré-operacional.

58. As **Obrigações Tributárias**, reconhecidas no passivo circulante e passivo não circulante, totalizaram em janeiro de 2022, R$ 158.000 (cento e cinquenta e oito mil reais), sendo a maior parte relativa ao IPTU.

59. Em linha decrescente, em virtude o **Prejuízo Acumulado** de exercícios anteriores até janeiro de 2022, na importância de R$ 4.823.000 (quatro milhões, oitocentos e vinte e três mil reais), o **Patrimônio Líquido** apresentou constantes decréscimos, somando, R$ 5.105.000 (cinco milhões, cento e cinco mil reais).

Fone: +55 11 3211-3010 / Fax: +55 11 3255-3727
R. Major Quedinho, 111 - 18° andar • Centro
01050-030 • São Paulo/SP
lasproconsultores.com.br

Fone: + 39-02 79 47 65 / Fax: + 39-02 78 44 97
Via Visconti di Modrone n° 8/10
20122 • Milão/Itália
edoardoricci.it

LASPRO
CONSULTORES

Em milhares de R$

Balanço Patrimonial	ago/21	set/21	out/21	nov/21	dez/21	jan/22
Passivo	**8.092**	**8.092**	**8.092**	**8.092**	**8.092**	**8.092**
Circulante	**4**	**4**	**5**	**6**	**80**	**81**
Obrigações Previdenciárias e Trabalhistas	-	-	2	2	2	3
Obrigações Tributárias	4	4	3	4	78	78
Não Circulante	**2.815**	**2.815**	**2.816**	**2.819**	**2.903**	**2.906**
Partes Relacionadas	2.625	2.628	2.632	2.635	2.639	2.643
Obrigações Tributárias	6	3	-	-	-	-
Parcelamentos de Impostos	-	-	-	-	80	80
Provisão para Demandas Judiciais	184	184	184	184	184	184
Patrimônio Líquido	**5.273**	**5.273**	**5.270**	**5.266**	**5.109**	**5.105**
Capital social	9.928	9.928	9.928	9.928	9.928	9.928
Lucro/Prejuizo Acumulado	- 4.603	- 4.603	- 4.603	- 4.603	- 4.603	- 4.819
Lucro/Prejuizo do Período	**- 52**	**- 52**	**- 55**	**- 59**	**- 216**	**- 4**

60. Com base nos dados patrimoniais apresentados acima, pode-se apurar **Índice de Liquidez Geral**, que mede a capacidade de quitação das dívidas totais ao utilizar-se dos disponíveis e recebíveis, independente do prazo, onde, pode-se constatar que a Recuperanda manteve estabilidade em seu indicador, no entanto, em margem inferior ao desejável, em apenas R$ 0,06 (seis centavos de real) para cada R$ 1,00 (um real) devido em janeiro de 2022.

Indicadores	ago/21	set/21	out/21	nov/21	dez/21	jan/22
Liquidez Geral	0,07	0,07	0,07	0,07	0,06	0,06

61. O **Índice de Endividamento Geral** apura o percentual que a participação do capital de terceiros (dívidas) representa do ativo total, demonstrando o grau de dependência financeira. Apresentou aumento no último bimestre analisado, no entanto, mantendo esse indicador com situação satisfatória, vez que a avaliação dos ativos, incluindo os bens imobilizados, superam as dívidas em 37% no mês de janeiro de 2022.

Fone: +55 11 3211-3010 / Fax: +55 11 3255-3727
R. Major Quedinho, 111 - 18° andar • Centro
01050-030 • São Paulo/SP
lasproconsultores.com.br

Fone: + 39-02 79 47 65 / Fax: + 39-02 78 44 97
Via Visconti di Modrone n° 8/10
20122 • Milão/Itália
edoardoricci.it

Indicadores	ago/21	set/21	out/21	nov/21	dez/21	jan/22
Endividamento Geral	35%	35%	35%	35%	37%	37%

B. DEMONSTRAÇÃO DO RESULTADO

62. Estando a Recuperanda com as obras paralisadas em período pré-operacional, não houve aferição de **Receitas**, sendo mantido o reconhecimento de **Despesas**, refletido no **Prejuízo** contábil de R$ 216.000 (duzentos e dezesseis mil reais). No mês de janeiro de 2022, incorreram gastos de R$ 4 mil (quatro mil reais).

Em milhares de R$

Demonstração do Resultado	ago/21	set/21	out/21	nov/21	dez/21	2021	jan/22
Receita Liquida	-	-	-	-	-	-	-
Despesas/Receitas Operacionais	- 7	1	- 3	- 4	- 135	- 191	-
(-) Despesas Administrativas	*- 7*	*1*	*- 3*	*- 3*	*- 5*	*- 65*	- 4
(-) Despesas Tributárias	*-*	*-*	*-*	*- 1*	*- 130*	*- 131*	*- 4*
(-/+) Outras Despesas/Receitas Operacionais	*1*	*3*	*-*	*-*	*-*	*5*	*-*
Resultado Operacional	- 7	1	- 3	- 4	- 135	- 191	- 4
Resultado Financeiro	-	- 4	-	- 0	- 22	- 26	-
(-) Despesa Financeira	*-*	*- 4*	*-*	*- 0*	*- 22*	*- 26*	*-*
Receita Financeira	*-*	*-*	*0*	*-*	*-*	*0*	*-*
Resultado antes do IRPJ e CSLL	- 7	- 3	- 3	- 4	- 157	- 216	- 4
(-) IRPJ e CSLL	*-*	*-*	*-*	*-*	*-*	*-*	*-*
Resultado do Periodo	- 7	- 3	- 3	- 4	- 157	- 216	- 4

C. FUNCIONÁRIOS

63. Houve disponibilização de folha de pagamento de autônomo, indicando permanência de 1 (um) autônomo, guia de INSS com comprovante de pagamento.

Fone: +55 11 3211-3010 / Fax: +55 11 3255-3727
R. Major Quedinho, 111 - 18° andar • Centro
01050-030 • São Paulo/SP
lasproconsultores.com.br

Fone: + 39-02 79 47 65 / Fax: + 39-02 78 44 97
Via Visconti di Modrone n° 8/10
20122 • Milão/Itália
edoardoricci.it

D. IMPOSTOS

64. Foram disponibilizados DARF's de PIS/COFINS/CSLL e IRRF sobre serviços e rendimentos sem os devidos comprovantes de recolhimento. Comprovantes de pagamento de PIS/COFINS/CSLL e IRRF sobre serviços.

IV.5. MANAUS HOTÉIS E TURISMO S.A.

A. BALANÇO PATRIMONIAL

65. Os **Ativos** da **MANAUS** se fazem composto principalmente pelo **Imobilizado para Revenda** que se manteve, com saldo de R$ 40.453.000 (quarenta milhões, quatrocentos e cinquenta e três mil reais), relativos à "Terreno" e as "Construções Civis", estando à obra de construção do hotel cinco estrelas Maksoud Plaza Manaus paralisada.

Em milhares de R$

Balanço Patrimonial em:	ago/21	set/21	out/21	nov/21	dez/21	jan/22
Ativo	**40.454**	**40.454**	**40.454**	**40.454**	**40.454**	**40.810**
Circulante	**1**	**1**	**1**	**1**	**1**	**1**
Impostos a Recuperar	1	1	1	1	1	1
Não Circulante	**40.453**	**40.453**	**40.453**	**40.453**	**40.453**	**40.809**
Despesas Antecipadas	-	-	-	-	-	356
Imobilizado para Revenda	-	-	-	-	40.453	40.453
Imobilizado	40.453	40.453	40.453	40.453	-	-

66. O **Endividamento** total, se fez crescente, nos últimos meses do exercício de 2021, detendo, R$ 163.443.000 (cento e sessenta e três milhões, quatrocentos e quarenta e três mil reais), passando a apresentar a importância de R$ 163.834.000 (cento e sessenta e três milhões, oitocentos e

Fone: +55 11 3211-3010 / Fax: +55 11 3255-3727
R. Major Quedinho, 111 - 18° andar • Centro
01050-030 • São Paulo/SP
lasproconsultores.com.br

Fone: + 39-02 79 47 65 / Fax: + 39-02 78 44 97
Via Visconti di Modrone n° 8/10
20122 • Milão/Itália
edoardoricci.it

trinta e quatro mil reais) no mês de janeiro de 2022, dos quais 97% referem-se as **Debêntures** subscritas e integralizada pelo FINAM através do Banco da Amazônia – BASA em setembro de 1997 e fevereiro de 2000, atualizado pelo TJLP (Taxa de Juros de Longo Prazo) e acrescido juros anuais de 4%.

67. Ademais, R$ 21.000 (vinte e um mil reais) estão sujeitos a Recuperação Judicial e R$ 163.813.000 (cento e sessenta e três milhões, oitocentos e treze mil reais) não estão sujeitos a Recuperação Judicial, estando abaixo a evolução dos últimos seis meses:

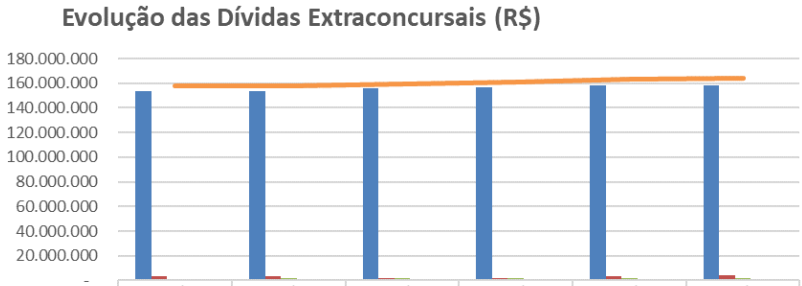

	ago/21	set/21	out/21	nov/21	dez/21	jan/22
Debêntures	153.366.617	153.366.617	155.696.855	156.882.743	158.117.649	158.117.649
Obrigações Tributárias	3.277.555	3.277.555	2.120.902	2.131.401	3.708.636,16	4.096.791
Partes Relacionadas	1.531.923	1.565.660	1.568.681	1.571.651	1.573.987	1.574.363
Fornecedores	32.089	32.089	24.184	31.408	22.089	23.625
Obrigações Trabalhistas e Sociais	-	-	-	667	-	667
Extraconcursal	158.208.183	158.241.920	159.410.622	160.617.870	163.422.362	163.813.095

68. As **Obrigações Tributárias**, reconhecidas no passivo circulante e no passivo não circulante, somam, R$ 4.097.000 (quatro milhões e noventa e sete mil reais), dos quais 99,99% referem-se ao IPTU, principal responsável pela movimentação das rubricas nos últimos meses.

69. Com graduais aumentos nos últimos meses, as **Partes Relacionadas** perfazem em janeiro de 2022, saldo de R$ 1.574.000 (um

Fone: +55 11 3211-3010 / Fax: +55 11 3255-3727
R. Major Quedinho, 111 - 18° andar • Centro
01050-030 • São Paulo/SP
lasproconsultores.com.br

Fone: + 39-02 79 47 65 / Fax: + 39-02 78 44 97
Via Visconti di Modrone n° 8/10
20122 • Milão/Itália
edoardoricci.it

milhão, quinhentos e setenta e quatro mil reais), com a holding **HIDROSERVICE ENGENHARIA LTDA**, estando condizentes com os demonstrativos contábeis da holding.

70. Com **Patrimônio Líquido** a descoberto em 123.024.000 (cento e vinte e três milhões e vinte e quatro mil reais), em detrimento ao **Prejuízo Acumulado** em exercícios anteriores até o mês de janeiro de 2022, na monta de R$ 222.998.000 (duzentos e vinte e dois milhões, novecentos e noventa e oito mil reais).

Em milhares de R$

Balanço Patrimonial	ago/21	set/21	out/21	nov/21	dez/21	jan/22
Passivo	**40.454**	**40.454**	**40.454**	**40.454**	**40.454**	**40.810**
Circulante	**451**	**453**	**448**	**465**	**527**	**433**
Fornecedores	43	45	35	42	43	44
Obrigações Previdenciárias e Trabalhistas	-	-	-	-	-	1
Obrigações Tributárias	408	408	412	423	484	388
Não Circulante	**157.769**	**157.802**	**158.974**	**160.163**	**162.916**	**163.400**
Partes Relacionadas	1.532	1.566	1.569	1.572	1.574	1.574
Obrigações Tributárias	2.870	2.870	1.709	1.709	3.225	3.708
Debêntures	153.367	153.367	155.697	156.883	158.118	158.118
Patrimônio Líquido	**- 117.765**	**- 117.801**	**- 118.968**	**- 120.174**	**- 122.989**	**- 123.024**
Capital social	99.974	99.974	99.974	99.974	99.974	99.974
Lucro/Prejuizo Acumulado	- 208.634	- 208.634	- 208.634	- 208.634	- 208.634	- 222.963
Lucro/Prejuizo do Período	**- 9.105**	**- 9.140**	**- 10.307**	**- 11.514**	**- 14.328**	**- 35**

71. Com base nos dados patrimoniais apresentados acima, pode-se apurar os **indicadores de liquidez**, que manteve por todo o período analisado, índices insatisfatórios próximos a zero, tendo em vista o pequeno volume de ativos não imobilizados para fazer frente as dívidas.

72. O **Índice de Endividamento Geral** apura o percentual que a participação do capital de terceiros (dívidas) representa do ativo total, demonstrando o grau de dependência financeira. Observa-se, que esse

Fone: +55 11 3211-3010 / Fax: +55 11 3255-3727
R. Major Quedinho, 111 - 18° andar • Centro
01050-030 • São Paulo/SP
lasproconsultores.com.br

Fone: + 39-02 79 47 65 / Fax: + 39-02 78 44 97
Via Visconti di Modrone n° 8/10
20122 • Milão/Itália
edoardoricci.it

indicador permaneceu em insatisfatória, vez que a totalidade das obrigações, ultrapassam a avaliação dos ativos, incluindo os bens imobilizados, em 301% no mês de janeiro de 2022.

Indicadores	ago/21	set/21	out/21	nov/21	dez/21	jan/22
Endividamento Geral	391%	391%	394%	397%	404%	401%

B. DEMONSTRAÇÃO DO RESULTADO

73. Mesmo não detendo operação, em virtude da paralização das obras, foram reconhecidos **Despesas Pré Operacionais**, de R$ 14.328.000 (quatorze milhões, trezentos e vinte e oito mil reais), somados de janeiro a dezembro de 2021, sendo a maior parte em detrimento a Juros sobre Debêntures. No mês de janeiro de 2022, apurou-se resultado negativo de R$ 35.000 (trinta e cinco mil reais).

Em milhares de R$

Demonstração do Resultado	ago/21	set/21	out/21	nov/21	dez/21	2021	jan/22
Receita Liquida	-	-	-	-	-	-	-
Despesas Pré Operacionais	- 1.384	- 36	- 1.167	- 1.207	- 2.815	- 14.328	- 35
(-) Despesas Administrativas	*- 1.384*	*- 36*	*- 2.328*	*- 1.207*	*- 2.815*	*- 15.490*	*- 35*
Receitas Financeiras	*-*	*-*	*1.162*	*-*	*-*	*1.162*	*-*
Resultado antes do IRPJ e CSLL	- 1.384	- 36	- 1.167	- 1.207	- 2.815	- 14.328	- 35
Resultado do Periodo	- 1.384	- 36	- 1.167	- 1.207	- 2.815	- 14.328	- 35

C. FUNCIONÁRIOS

74. Houve disponibilização de folha de pró-labore indicando a permanência de 1 (um) diretor em janeiro de 2022.

Fone: +55 11 3211-3010 / Fax: +55 11 3255-3727
R. Major Quedinho, 111 - 18° andar • Centro
01050-030 • São Paulo/SP
lasproconsultores.com.br

Fone: + 39-02 79 47 65 / Fax: + 39-02 78 44 97
Via Visconti di Modrone n° 8/10
20122 • Milão/Itália
edoardoricci.it

D. IMPOSTOS

75. Houve a disponibilização de DARF'S de PIS/COFINS/CSLL e IRRF sobre serviços sem os devidos comprovantes de recolhimento e comprovante de pagamento de IRRF sobre serviços.

III. FLUXO DE CAIXA

76. No exercício de 2021, soma-se: **entradas operacionais e não operacionais**, de 38.415.000 (trinta e oito milhões, quatrocentos e quinze mil reais) e gastos de R$ 41.197.000 (quarenta e um milhões, cento e noventa e sete mil reais), apurando margem negativa próxima a R$ 2,7 milhões (dois milhões e setecentos mil reais).

77. No mês de janeiro de 2022:

	JAN/22
Entradas Não Operacionais	R$0
Entradas Operacionais	R$539.419
Saídas Operacionais	(R$2.060.720)
Saídas Não Operacionais	R$0
Saldo Mensal de Caixa	(R$1.521.301)
Saldo Caixa - Acumulado**	R$2.792.097
**Adicionalmente, R$800mil advindos de liberação de recurso para pagamento de credores trabalhistas.	

IV. CRONOGRAMA PROCESSUAL

78. Abaixo segue, cronograma do **GRUPO MAKSOUD** com as principais movimentações incorridas:

Fone: +55 11 3211-3010 / Fax: +55 11 3255-3727
R. Major Quedinho, 111 - 18° andar • Centro
01050-030 • São Paulo/SP
lasproconsultores.com.br

Fone: + 39-02 79 47 65 / Fax: + 39-02 78 44 97
Via Visconti di Modrone n° 8/10
20122 • Milão/Itália
edoardoricci.it

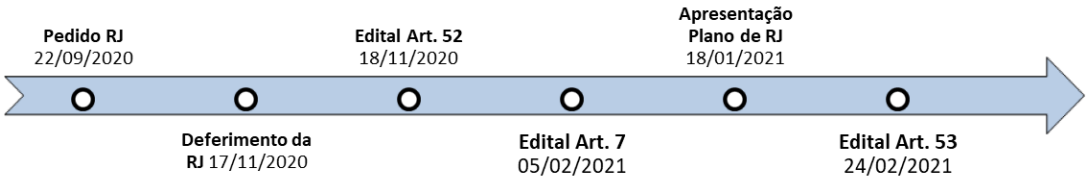

V. DO PLANO DE RECUPERAÇÃO JUDICIAL

79. Às fls. 4677/4689 foi peticionado a Assembleia Geral de Credores com 1° convocação em 04 de junho de 2021 e 2° convocação para 15 de junho de 2021, para votar no **Plano de Recuperação Judicial** fls. 2879/2899, que prevê as seguintes condições de pagamento:

- **Créditos Trabalhistas (CLASSE I):** O pagamento de Créditos Trabalhistas, limitado ao valor de até R$ 110.000 (cento e dez mil reais) por Credor Trabalhista e ao valor total do Crédito Trabalhista, acrescido de correção monetária de acordo com a variação da Taxa Referencial, desde a Data do pedido até a dará do efetivo pagamento – o que equivale a quitação integral de 98% do total de Credores Trabalhistas arrolados na Lista de Credores, conforme a seguir disposto:
    a) pagamento dos saldos de “FGTS” e “Multa de 40%” não recolhidos conforme acordo diretamente celebrado pelas Recuperandas e pela Caixa Econômica Federal até o 12° (décimo segundo) mês contado da Homologação do Plano ou a partir da definitiva habilitação do respectivo crédito, por meio de decisão judicial transitada em julgado que determine sua inclusão na Lista de

Fone: +55 11 3211-3010 / Fax: +55 11 3255-3727
R. Major Quedinho, 111 - 18° andar • Centro
01050-030 • São Paulo/SP
lasproconsultores.com.br

Fone: + 39-02 79 47 65 / Fax: + 39-02 78 44 97
Via Visconti di Modrone n° 8/10
20122 • Milão/Itália
edoardoricci.it

Credores, caso esta seja feita posteriormente à Homologação do Plano;

b) b) pagamento dos demais componentes do Crédito Trabalhista no valor de até R$ 5.500,00 (cinco mil e quinhentos reais) por Credor Trabalhista, em parcela única no prazo de até 30 (trinta) dias contados da Homologação do Plano, nos termos do artigo 54, § único da LRF;

c) c) pagamento dos demais componentes do Crédito Trabalhista superiores a R$ 5.500,00 (cinco mil e quinhentos reais) por Credor Trabalhista em parcelas mensais no valor de R$ 1.000,00 (mil reais), pelo período de 11 (onze) meses e amortização do saldo remanescente, se houver, no 12° (décimo segundo) mês, prazos esses constados a partir da Homologação do Plano ou a partir da definitiva habilitação do respectivo crédito por meio de decisão judicial transitada em julgado que determine sua inclusão na Lista de Credores, caso esta seja feita posteriormente à Homologação do Plano.

Os Créditos Trabalhista de natureza estritamente salarial, até o limite de 5 (cinco) Salários- Mínimos por Credor Trabalhista, vencidos nos 3 (três) meses anteriores à Data do Pedido, serão pagos no prazo de até 30 (trinta) dias contado da Homologação do Plano, nos termos do artigo 54 § único da Lei de Falência e Recuperação.

Antecipação dos pagamentos dos Créditos Trabalhistas. Os pagamentos devidos aos Credores Trabalhistas serão antecipados por meio dos Eventos de Liquidez aplicáveis, onde toda e qualquer antecipação dos pagamentos em razão dos referidos Eventos de Liquidez aplicáveis será descontada do saldo do Crédito Trabalhista, respeitada a prioridade de

Fone: +55 11 3211-3010 / Fax: +55 11 3255-3727
R. Major Quedinho, 111 - 18° andar • Centro
01050-030 • São Paulo/SP
lasproconsultores.com.br

Fone: + 39-02 79 47 65 / Fax: + 39-02 78 44 97
Via Visconti di Modrone n° 8/10
20122 • Milão/Itália
edoardoricci.it

caixa para as operações das Recuperandas de no mínimo R$ 10.000.000,00 (dez milhões de reais).

Acordos Trabalhistas. As Recuperandas poderão formalizar acordos na Justiça do Trabalho para pagamento dos Credores Trabalhistas a fim de conciliar seu fluxo de caixa com tais pagamentos, sendo certo que os acordos eventualmente já firmados perante a Justiça do Trabalho antes da Homologação do Plano ficam ratificados por este Plano em todos os seus termos.

Quitação. Os pagamentos realizados na forma estabelecida nesta Clausula acarretarão a quitação plena, irrevogável e irretratável dos Créditos Trabalhistas, servindo o respectivo comprovante de transferência eletrônica disponível creditada na conta bancária de titularidade do Credor Trabalhista, conforme por ele informado, como recibo para todos os fins de direito.

- **Credores Quirografários (CLASSE III):** Credores Quirografários receberão os pagamentos integrais de seus respectivos Créditos Quirografários de acordo com os termos e condições previstos sendo:

  Carência de Principal e Encargos. Nenhum pagamento dos Créditos Quirografários será realizado antes de findo o prazo de carência de 3 (três) anos contado da Homologação do Plano ou da definitiva habilitação, por meio de decisão judicial transitada em julgado que determine sua inclusão na Lista de Credores.

  Pagamento inicial: No prazo de até 30 (trinta) dias após a aprovação do Plano ou da definitiva habilitação, por meio de decisão judicial transitada em julgado que determine sua inclusão na Lista de Credores, será pago aos R$ 6.500,00 (seis mil e quinhentos reais) a cada um dos Credores Quirografários, limitado ao valor total do respectivo Crédito Quirografário.

Fone: +55 11 3211-3010 / Fax: +55 11 3255-3727
R. Major Quedinho, 111 - 18° andar • Centro
01050-030 • São Paulo/SP
lasproconsultores.com.br

Fone: + 39-02 79 47 65 / Fax: + 39-02 78 44 97
Via Visconti di Modrone n° 8/10
20122 • Milão/Itália
edoardoricci.it

Encargos. Os Créditos Quirografários serão remunerados pela variação da Taxa Referencial, nos termos do entendimento do Superior Tribunal de Justiça – STJ no âmbito do recurso especial nº 1.630.932-SP (2016/0264257-9), correspondentes à correção monetária e juros, contados da Data do Pedido, sem capitalização de tais encargos. Após o início dos pagamentos, os juros e a correção serão aplicados sempre sobre o saldo devedor do mês imediatamente anterior sem capitalização de tais encargos.

Amortização: amortização de principal e encargos dos Créditos Quirografários em 20 (vinte) anos, em parcelas mensais e sucessivas, de modo a atingir o percentual previsto para cada ano, sendo a primeira devida no dia 25 (vinte e cinco) do mês imediatamente subsequente ao término do prazo de carência previsto no item (i) acima, de acordo com o fluxo e demais condições previstas na tabela abaixo:

Ano	%		Ano	%
Ano 1	Carência		Ano 13	3,25%
Ano 2	Carência		Ano 14	4,00%
Ano 3	Carência		Ano 15	7,25%
Ano 4	0,25%		Ano 16	7,25%
Ano 5	0,35%		Ano 17	7,25%
Ano 6	0,40%		Ano 18	8,25%
Ano 7	1,00%		Ano 19	9,50%
Ano 8	1,50%		Ano 20	9,50%
Ano 9	1,75%		Ano 21	10,00%
Ano 10	2,00%		Ano 22	10,00%
Ano 11	2,50%		Ano 23	11,00%
Ano 12	3,00%		**Total**	100%

Bônus de Adimplência: Na hipótese de adimplirem tempestivamente todas as obrigações de pagamento previstas na Cláusula acima até o final do “Ano 18”, as Recuperandas farão jus a um bônus de adimplência correspondente ao saldo remanescente dos Créditos Quirografários, que

Fone: +55 11 3211-3010 / Fax: +55 11 3255-3727
R. Major Quedinho, 111 - 18° andar • Centro
01050-030 • São Paulo/SP
lasproconsultores.com.br

Fone: + 39-02 79 47 65 / Fax: + 39-02 78 44 97
Via Visconti di Modrone nº 8/10
20122 • Milão/Itália
edoardoricci.it

considerar-se-ão integralmente quitados a partir de então, exonerando-se as Recuperandas dos pagamentos previstos para os anos 19 a 23.

Antecipação dos pagamentos dos Créditos Quirografários. Os pagamentos devidos aos Credores Quirografários poderão ser antecipados com o produto da alienação das UPIs, (unidades produtivas isoladas) descontadas a reserva de caixa de R$ 10.000.000,00 (dez milhões de reais), e ainda, a amortização dos Créditos Trabalhistas e Créditos ME e EPP, nessa ordem, ou seja, o Credor Quirografário que ofertar o maior deságio proporcional ao seu Crédito Quirografário terá o saldo quitado antecipadamente, até o limite de R$15.000.000,00 (quinze milhões de reais) do montante total das UPIs vendidas para essa liquidação antecipada.

Quitação. A quitação dos Créditos Quirografários dar-se-á automaticamente e proporcionalmente às parcelas efetivamente pagas aos respectivos Credores Quirografários, servindo o respectivo comprovante de transferência eletrônica disponível creditada na conta bancária de titularidade do Credor Quirografário, conforme por ele informada nos termos do Plano, como recibo para todos os fins de direito.

- **Pagamento dos Credores ME e EPP (Classe IV)**. Observada a Cláusula 4.4 do Plano, os Credores ME e EPP receberão em moeda corrente nacional o pagamento integral de seus Créditos ME e EPP, remunerados pela variação da Taxa Referencial desde a da Data do Pedido, nos termos do entendimento do STJ – Superior Tribunal de Justiça, no âmbito do recurso especial nº 1.630.932-SP (2016/0264257-9), no prazo de até 5 (cinco) anos contado a partir da Homologação do Plano, em parcelas mensais e sucessivas de R$ 1.000,00 (um mil reais) para cada um dos Credores ME e EPP, limitado ao valor total de seu Crédito ME e EPP,

Fone: +55 11 3211-3010 / Fax: +55 11 3255-3727
R. Major Quedinho, 111 - 18º andar • Centro
01050-030 • São Paulo/SP
lasproconsultores.com.br

Fone: + 39-02 79 47 65 / Fax: + 39-02 78 44 97
Via Visconti di Modrone nº 8/10
20122 • Milão/Itália
edoardoricci.it

sendo certo que Credores ME e EPP titulares de Créditos ME e EPP superiores ao valor de R$ 60.000,00 (sessenta mil reais) receberão o pagamento de eventual saldo remanescente no 60º (sexagésimo) mês contado da Homologação do Plano.

Antecipação dos pagamentos dos Créditos ME e EPP. Os pagamentos devidos aos Credores ME e EPP poderão ser antecipados por meio dos Eventos de Liquidez aplicáveis. Toda e qualquer antecipação dos pagamentos em razão dos referidos Eventos de Liquidez aplicáveis será descontada do saldo do Crédito ME e EPP, respeitada a prioridade de caixa para as operações das Recuperandas de no mínimo R$ 10.000.000,00 (dez milhões de reais) e, ainda, o pagamento dos Créditos Trabalhistas conforme novados neste Plano.

Os pagamentos realizados na forma estabelecida nesta Cláusula acarretarão a quitação plena, irrevogável e irretratável dos Créditos ME e EPP, servindo o respectivo comprovante de transferência eletrônica disponível creditada na conta bancária de titularidade do Credor ME e EPP, conforme por ele informado, como recibo para todos os fins de direito.

80. Às fls. 5616/5635 foi acostada Ata da Assembleia Geral de Credores realizada em 15 de junho de 2021, o qual está Administradora opina pela aprovação do Plano com ressalvas.

81. Em 27 de agosto de 2021 em fls. 6032/6055 foi homologado o PRJ e o MM Juízo determinou o Encerramento da Recuperação Judicial, no entanto, no agravo de instrumento autos n° 2249671-

Fone: +55 11 3211-3010 / Fax: +55 11 3255-3727
R. Major Quedinho, 111 - 18° andar • Centro
01050-030 • São Paulo/SP
lasproconsultores.com.br

Fone: + 39-02 79 47 65 / Fax: + 39-02 78 44 97
Via Visconti di Modrone n° 8/10
20122 • Milão/Itália
edoardoricci.it

42.2021.8.26.0000 foi concedido efeito suspensivo para manutenção da Recuperação Judicial.

V.1. DO CUMPRIMENTO DO PLANO DE RECUPERAÇÃO JUDICIAL

82. No período de outubro de 2021 a fevereiro de 2022, foram efetuados pagamentos na importância de R$ 1.238.224,53 (um milhão, duzentos e trinta e oito mil, duzentos e vinte e quatro reais e cinquenta e três centavos), da seguinte maneira, como segue:

- R$ 1.034.547,07 (um milhão, trinta e quatro mil, quinhentos e quarenta e sete reais e sete centavos) a 232 (duzentos e trinta e dois) credores da **Classe I – Trabalhist**a.
    - Dos 368 (trezentos e sessenta e oito) credores constantes no Quadro Geral de Credores, 136 (cento e trinta e seis) não receberam quaisquer importâncias, entre os meses de outubro de 2021 a fevereiro de 2022.
- R$ 182.277,94 (cento e oitenta e dois mil, duzentos e setenta e sete reais e noventa e quatro centavos) a 35 (trinta e cinco) credores da **Classe III – Quirografários**.
    - Dos 152 (cento e cinquenta e dois) credores constantes no Quadro Geral de Credores, 117 (cento e dezessete) não receberam quaisquer importâncias, entre os meses de outubro de 2021 a fevereiro de 2022.
- R$ 21.399,52 (vinte e um mil, trezentos e noventa e nove reais e cinquenta e dois centavos) a 9 (nove) credores da **Classe IV – ME e EPP**.
    - Dos 30 (trinta) credores constantes no Quadro Geral de Credores, 21 (vinte e um) não receberam quaisquer importâncias, entre os meses de outubro de 2021 a fevereiro de 2022.

Fone: +55 11 3211-3010 / Fax: +55 11 3255-3727
R. Major Quedinho, 111 - 18º andar • Centro
01050-030 • São Paulo/SP
lasproconsultores.com.br

Fone: + 39-02 79 47 65 / Fax: + 39-02 78 44 97
Via Visconti di Modrone nº 8/10
20122 • Milão/Itália
edoardoricci.it

83. A posição do cumprimento do Plano de Recuperação Judicial, encontra-se ilustrado no ANEXO A.

VI. TERMO DE TRANSAÇÃO INDIVIDUAL

84. Se faz importante mencionar que as fls. 6.312/6.326 foi protocolado Termo de Transação Individual junto à União (Fazenda Nacional), tendo por finalidade a regularização fiscal dos débitos, a redução de litígios e o cumprimento do plano de recuperação judicial. A Transação equaciona a totalidade dos débitos inscritos em Dívida Ativa da União, enquanto vigente a Transação, a Dívida Transacionada não será objeto de cobrança contra as Recuperandas, ficando com a exigibilidade suspensa em virtude do parcelamento, nos termos do art. 151, VI, do CTN e conforme previsão do art. 3°, §2° ad Lei 13.988/2020.

85. Após o pagamento definitivo de depósitos no valor de R$ 574.662,19 (quinhentos e setenta e quatro mil, seiscentos e sessenta e dois reais e dezenove centavos), a exceção do débito de FGTS é vedada a redução do montante principal:

- Serão realizados descontos de até 70% em relação aos débitos das Requerentes,
- Com pagamentos dos débitos previdenciários em 60 (sessenta) parcelas mensais e débitos não previdenciários em 120 (cento e vinte) parcelas mensais,
- Pagamento de, no mínimo, 50% da totalidade dos débitos transacionados em até 60 (sessenta) meses,
- Os débitos de FGTS, serão transacionados da seguinte forma:

Fone: +55 11 3211-3010 / Fax: +55 11 3255-3727
R. Major Quedinho, 111 - 18° andar • Centro
01050-030 • São Paulo/SP
lasproconsultores.com.br

Fone: + 39-02 79 47 65 / Fax: + 39-02 78 44 97
Via Visconti di Modrone n° 8/10
20122 • Milão/Itália
edoardoricci.it

Modalidade de Transação	Desconto Máximo	Máx. Parcelas Trab.	Máx. Parcelas Fundo (se houver)
23 (Demais PJ)	45%	12	64

- O valor de cada parcela do FGTS será corrigido de acordo com o disposto na Lei n° 8,036, de 11 de maio de 1990, tendo o pagamento efetuado diretamente na plataforma da Caixa Econômica Federal.

- O valor de cada parcela acrescido de juros equivalentes a Taxa Selic para títulos federais, acumulada mensalmente, calculados a partir do mês subsequente ao da consolidação até o mês em que o pagamento estiver sendo efetuado.
- Os pagamentos serão efetuados até o último dia útil de cada mês, por meio de DARF emitida pelo sistema SISPAR/REGULARIZE das Requerentes.

86. As Requerentes oferecem como garantia, Depósitos Judiciais no valor de R$ 574.662,19 (quinhentos e setenta e quatro mil, seiscentos e sessenta e dois reais e dezenove centavos) e o Hotel Maksoud no valor de R$ 52.832.693,81 (cinquenta e dois milhões, oitocentos e trinta e dois mil, seiscentos e noventa e três reais e oitenta e um centavos).

Fone: +55 11 3211-3010 / Fax: +55 11 3255-3727
R. Major Quedinho, 111 - 18° andar • Centro
01050-030 • São Paulo/SP
lasproconsultores.com.br

Fone: + 39-02 79 47 65 / Fax: + 39-02 78 44 97
Via Visconti di Modrone n° 8/10
20122 • Milão/Itália
edoardoricci.it

VII. CONCLUSÃO

87. Com base na documentação contábil e financeira apresentada, a **HM HOTEIS E TURISMO**, permanece como única Recuperanda em atividade no ramo hoteleiro no exercício de 2021, tendo a **HIDROSERVISE** auferido receitas de alugueis, com reconhecimento de despesas nas demais Recuperandas, acarretando em situação deficitária em todo **GRUPO**, com aumento das dívidas, superior ao aumento dos bens e direitos, assim manteve baixo índice de liquidez e elevado índice de endividamento, indicando não ser capaz de honrar suas dívidas já constituídas, sendo necessário recorrer a recursos de terceiros para possível quitação das obrigações.

VIII. ENCERRAMENTO

88. Essa Administradora informa que toda a documentação verificada para a elaboração do presente relatório encontra-se a disposição dos interessados, mediante agendamento prévio.

89. Sendo o que tinha para o momento, este Administrador Judicial se coloca a inteira disposição de Vossa Excelência, dos nobres advogados das Recuperandas, dos credores, bem como do ilustre representante do Ministério Público para quaisquer esclarecimentos que se façam necessários.

Termos em que, pede deferimento.
São Paulo, 15 de março de 2022.

72-1051.2.3 CT| MM | RJ1-LC

LASPRO
CONSULTORES

LASPRO CONSULTORES LTDA.
Administradora Judicial
Oreste Nestor de Souza Laspro
OAB/SP nº 98.628

72-1051.2.3 CT| MM | RJ1-LC

Fone: +55 11 3211-3010 / Fax: +55 11 3255-3727
R. Major Quedinho, 111 - 18º andar • Centro
01050-030 • São Paulo/SP
lasproconsultores.com.br

Fone: + 39-02 79 47 65 / Fax: + 39-02 78 44 97
Via Visconti di Modrone nº 8/10
20122 • Milão/Itália
edoardoricci.it

Classe	CREDORES	VALOR FINAL	TOTAL DE PAGAMENTOS
Classe I	ADELSO GOMES VICENTE	R$ 4.808,87	R$ 3.766,83
Classe I	ADENI ARAUJO DE LIMA COSTA	R$ 2.916,30	R$ 1.807,52
Classe I	ADRIANA DE OLIVEIRA CARVALHO SANTOS	R$ 72.423,07	R$ -
Classe I	ADRIANA MORAIS TEODORO	R$ 20.456,84	R$ 9.500,00
Classe I	ADRIANO TADEU DA CRUZ	R$ 14.709,33	R$ -
Classe I	ADVOCACIA MASATO NINOMIYA	R$ 16.190.440,02	R$ -
Classe I	ADVOCACIA RODRIGUES DO AMARAL	R$ 115.128,89	R$ -
Classe I	AGRIPINO JOSE DAS NEVES	R$ 60.360,12	R$ -
Classe I	AILTON LIRA COELHO DE OLIVEIRA	R$ 5.087,28	R$ -
Classe I	ALDELICE SIMOES DOS SANTOS GONCALVES	R$ 19.832,06	R$ -
Classe I	ALENCAR DE QUEIROZ E MADURO ADVOGADOS	R$ 16.607,92	R$ -
Classe I	ALEXANDRE MARCHIORI DE CARVALHO	R$ 6.312,72	R$ 2.622,46
Classe I	ALEXSANDRO SANTOS SANTIAGO	R$ 38.483,66	R$ -
Classe I	ALINE SESSINO SUZANA PIMENTEL	R$ 13.029,92	R$ 1.456,45
Classe I	ALISSON TAYLSON FARIAS DA COSTA	R$ 1.671,69	R$ 1.153,14
Classe I	ALMEIDA, ROTENBERG E BOSCOLI ADVOCACIA	R$ 41.125,96	R$ -
Classe I	AMAURI GONCALVES ALCANTARA	R$ 88.992,97	R$ -
Classe I	ANA CLARA CRIVELARO DA SILVA	R$ 2.545,00	R$ 2.085,65
Classe I	ANA CLAUDIA MATTOS REIS SONA	R$ 10.390,66	R$ -
Classe I	ANA LUCIA COSTA DE OLIVEIRA	R$ 6.380,60	R$ 2.085,65
Classe I	ANA LUCIA DA SILVA	R$ 21.404,43	R$ -
Classe I	ANA PAULA FIGUEIRO	R$ 12.132,09	R$ 2.904,13
Classe I	ANDERSON SANTANA DA SILVA	R$ 16.987,94	R$ -
Classe I	ANDERSON SOUZA ALVES	R$ 1.162,20	R$ -
Classe I	ANDRE NATIVIDADE	R$ 37.198,91	R$ -
Classe I	ANDREIA ALVES DE OLIVEIRA SENA	R$ 12.011,50	R$ 7.079,88
Classe I	ANDREIA FERREIRA	R$ 19.583,24	R$ 1.649,75
Classe I	ANDRESSA SOARES DO NASCIMENTO	R$ 11.033,25	R$ 9.500,00
Classe I	ANTONIA CINARIA DA SILVA ROSA	R$ 7.593,44	R$ 2.362,45
Classe I	ANTONIO ADAILSON GOMES	R$ 9.480,47	R$ 2.885,94
Classe I	ANTONIO CARLOS SANTANA DA SILVA	R$ 2.611,08	R$ 2.085,65
Classe I	ANTONIO CESAR DE FREITAS ALBUQUERQUE	R$ 13.570,50	R$ -
Classe I	ANTONIO CEZAR GUIMARAES SILVA	R$ 35.755,28	R$ 3.262,33
Classe I	ANTONIO EDVAN MAGALHAES GONCALVES	R$ 52.141,55	R$ 9.500,00
Classe I	ANTONIO LUIZ OLIVEIRA MAGALHAES	R$ 39.772,59	R$ 7.156,61
Classe I	APARECIDO PEREIRA ROSA	R$ 63.418,73	R$ 9.500,00
Classe I	ARIANE DA SILVA ROMAO	R$ 18.787,97	R$ -
Classe I	ARIOVALDO STELLA ALVES	R$ 119.062,70	R$ -
Classe I	ARISTON REIS DA SILVA	R$ 40.527,62	R$ 9.500,00
Classe I	ARNAUD PEREIRA DA SILVA	R$ 10.293,37	R$ 2.692,88
Classe I	AZEVEDO E PICCELLI ADVOGADOS ASSOCIADOS	R$ 2.000,00	R$ -
Classe I	BARBARA ABI SABER SCHMID	R$ 14.918,31	R$ 3.379,08
Classe I	BARROS, PORTA E FONSECA ADV. SOC. DE ADVOGADOS	R$ 2.815,50	R$ -
Classe I	BENTO DOS ANJOS LINHARES	R$ 51.931,88	R$ 9.500,00
Classe I	BRAULLIO DE ARAUJO REIS	R$ 6.711,75	R$ 1.699,08
Classe I	BRAZIENE ANDRADE COSTA	R$ 19.902,10	R$ -
Classe I	BRUNO ALVES DOS SANTOS	R$ 6.664,08	R$ 2.553,62
Classe I	BRYAN SCAPINATTI DOS SANTOS NOGUEIRA	R$ 16.294,54	R$ -
Classe I	CACULO ANTONIO	R$ 48.166,04	R$ -
Classe I	CAIO LUIZ DIAS DE SOUZA	R$ 6.544,61	R$ -
Classe I	CAMILA CAROLINA SILVA AZEVEDO	R$ 16.175,79	R$ 9.500,00
Classe I	CAMILA COSMO DANTAS DE OLIVEIRA	R$ 41.422,50	R$ -
Classe I	CAMILA DE SOUZA GOMES	R$ 2.193,80	R$ 2.085,65
Classe I	CAMPEDELLI ADVOGADOS ASSOCIADOS	R$ 20.393,73	R$ -
Classe I	CARLOS ALBERTO DE LIMA	R$ 37.196,28	R$ -
Classe I	CARLOS ALEXANDRE FELISBINO GONCALVES	R$ 17.710,09	R$ -
Classe I	CARLOS ANDRE BARBOSA	R$ 13.929,23	R$ 9.500,00
Classe I	CARLOS ANTONIO DA SILVA	R$ 95.391,22	R$ -
Classe I	CARLOS EDUARDO ALEIXO	R$ 4.617,01	R$ 3.579,51
Classe I	CARLOS WILLAMIS FELISBERTO DA FONSECA	R$ 2.538,68	R$ 1.835,69
Classe I	CAUE CAPELETTI DALLA PRIA	R$ 1.236,19	R$ 1.239,71
Classe I	CELIO SEVERINO DA SILVA	R$ 12.985,19	R$ -
Classe I	CELY DANTAS RIBEIRO	R$ 18.038,36	R$ 3.606,64
Classe I	CESAR OLIVEIRA DA SILVA	R$ 34.255,88	R$ -
Classe I	CICERO COSTA DOS SANTOS	R$ 1.289,39	R$ -
Classe I	CILENE OLIVEIRA LIMA	R$ 8.958,76	R$ 2.933,75
Classe I	CLAUDINEI CARDOSO DE SA	R$ 54.111,10	R$ 9.500,00
Classe I	CLAUDIO JOSE DA SILVA	R$ 2.796,20	R$ 2.085,65
Classe I	CLAYTON PEREIRA DA SILVA FIRMINO	R$ 7.214,59	R$ 2.250,80
Classe I	CLEBER JUNIOR SOARES DA SILVA	R$ 5.816,15	R$ -
Classe I	CLEITON LEITE BORGES	R$ 19.038,60	R$ 9.500,00
Classe I	CLEITON PEREIRA DA SILVA	R$ 3.992,69	R$ -
Classe I	COSME SOUZA CERQUEIRA	R$ 26.595,61	R$ -
Classe I	CRISTOFER ALEXANDRO GRAMUNT ALARCON	R$ 12.943,30	R$ -
Classe I	CUNHA, RICCA E LOPES SOCIEDADE DE ADVOGADOS	R$ 32.823,70	R$ -
Classe I	DAISYDERIA GARCIA DANTAS	R$ 9.642,52	R$ 2.085,65
Classe I	DANIEL DE BRITO COSTA	R$ 15.452,49	R$ -
Classe I	DANIEL DE PAULA	R$ 91.210,86	R$ -
Classe I	DANIEL LEITE	R$ 28.189,49	R$ -
Classe I	DANIEL LOPES CORREA	R$ 8.240,75	R$ 3.888,47
Classe I	DANIELA CECILIA ARAUJO SOUZA SILVA	R$ 3.078,03	R$ -
Classe I	DEMERVAL DE ASSIS DIAS	R$ 54.765,90	R$ -
Classe I	DENIS RAFAEL DE OLIVEIRA	R$ 4.600,80	R$ 2.158,50
Classe I	DEUSLIRIO AGUIAR FREITAS	R$ 58.714,62	R$ -
Classe I	DIEGO LEOPOLDINO SILVA	R$ 13.652,37	R$ 9.500,00
Classe I	DIVANIR JEREMIAS DE SOUZA CRUZ	R$ 21.595,25	R$ -
Classe I	DJALMA PEREIRA LOPES	R$ 75.629,37	R$ -
Classe I	DORA MARIA CESTARI	R$ 59.186,72	R$ -
Classe I	DOUGLAS BELCHIOR	R$ 18.405,38	R$ 9.500,00
Classe I	DULCINEA NASCIMENTO ROMA	R$ 36.211,18	R$ -
Classe I	ECAD - ESC. CENTRAL ARREC. E DISTRIBUICAO	R$ 120.116,45	R$ -
Classe I	EDINHO MOREIRA SANTANA	R$ 48.354,73	R$ 9.500,00
Classe I	EDMILSON JOAQUIM DE ABREU	R$ 69.230,75	R$ -

Classe I	EDMILSON SOUZA SANTOS	R$	9.401,18	R$	-
Classe I	EDSON CARLOS DE LIRA	R$	24.092,50	R$	10.500,00
Classe I	EDVAN ALMEIDA SANTOS	R$	46.782,91	R$	-
Classe I	ELAINE CRISTINA DE PAIVA	R$	10.270,85	R$	-
Classe I	ELIANA DOS SANTOS HERRERO	R$	48.506,55	R$	-
Classe I	ELIETE CANDIDO ALVES FARIAS	R$	24.571,56	R$	9.500,00
Classe I	ELIONDAS HOLANDA DE LIMA	R$	6.932,76	R$	2.085,65
Classe I	ELISEU VIEIRA DE BARROS	R$	5.844,00	R$	6.606,24
Classe I	ELTON ARAUJO DOS SANTOS	R$	2.360,59	R$	2.057,96
Classe I	EMILIA MARIA DA SILVA	R$	14.144,66	R$	-
Classe I	ERIC DA SILVA DUARTE	R$	19.238,78	R$	5.915,44
Classe I	ERICK FEITOSA PELLEGRINI	R$	4.572,08	R$	3.206,36
Classe I	ERIKA CRISTINA DA SILVA ARRAIS	R$	20.807,24	R$	-
Classe I	ERLI COSTA DAS NEVES	R$	14.688,56	R$	4.306,22
Classe I	EUCLIDES LOPES FERNANDES FILHO	R$	7.554,52	R$	2.085,65
Classe I	EVANEIDE PEREIRA DA SILVA	R$	9.001,55	R$	2.942,47
Classe I	EVELYN TAMARA CUBERTINO	R$	22.552,92	R$	9.500,00
Classe I	EVERTON DE LIMA SILVA	R$	2.709,05	R$	2.278,57
Classe I	FABIO DE OLIVEIRA GONCALVES	R$	43.240,97	R$	9.500,00
Classe I	FABIO GOIS DA SILVA	R$	5.061,71	R$	2.942,47
Classe I	FERNANDA SILVA TEIXEIRA	R$	10.292,65	R$	2.767,39
Classe I	FERNANDO PASCOAL RICCI	R$	16.061,75	R$	-
Classe I	FLAVIO ADRIANO DE OLIVEIRA MIRANDA	R$	2.357,66	R$	1.653,21
Classe I	FLAVIO GIOVANI SAVEGNAGO DE CASTRO	R$	7.519,72	R$	2.085,65
Classe I	FRANCIDALVA DE ARAUJO BRAGA	R$	6.479,10	R$	-
Classe I	FRANCISCO DAS CHAGAS DAMASCENO SAMPAIO	R$	40.279,06	R$	9.500,00
Classe I	FRANCISCO DAS CHAGAS LIBERATO	R$	111.707,91	R$	-
Classe I	FRANCISCO GENIVAL PEREIRA	R$	16.413,80	R$	4.233,00
Classe I	FRANCISCO VIEIRA DE ARAUJO	R$	71.900,25	R$	-
Classe I	GABRIEL DOS SANTOS AUGUSTO	R$	3.242,76	R$	2.085,65
Classe I	GABRIEL OLIVEIRA LUPIANI	R$	11.320,14	R$	9.500,00
Classe I	GABRIELY CRISTINA DE ALMEIDA DA SILVA	R$	2.193,80	R$	2.085,65
Classe I	GERLANE DE CASSIA DA SILVA	R$	3.094,94	R$	2.158,50
Classe I	GERNACLES LIMA DE ALENCAR	R$	3.336,88	R$	1.891,09
Classe I	GERSON BATISTA DA SILVA	R$	90.703,01	R$	-
Classe I	GESSINE JESUS DOS REIS	R$	12.034,94	R$	3.520,32
Classe I	GILMARA ANCELMO DE OLIVEIRA	R$	3.475,66	R$	3.310,42
Classe I	GILVANDRO ALVES PEREIRA	R$	33.847,41	R$	9.500,00
Classe I	GISLEANGELA SALES DOS SANTOS	R$	34.359,33	R$	-
Classe I	GLEIDSON JULIANO DAS GRACAS	R$	77.290,58	R$	-
Classe I	GLEYDSON FERREIRA NUNES	R$	7.262,69	R$	2.305,18
Classe I	GONCALO ALVES DA SILVA	R$	23.995,77	R$	9.500,00
Classe I	GONSALVE LOPES	R$	17.484,13	R$	9.500,00
Classe I	GUILHERME FERNANDO RIBEIRO LOPES	R$	5.596,24	R$	1.390,43
Classe I	GUILHERME HENRIQUE CUSTODIO MACARIO	R$	1.750,73	R$	1.279,11
Classe I	GUIOMAR SANTINA DE SOBRAL SILVA	R$	23.188,74	R$	-
Classe I	HANA CLARA SILVA DE JESUS	R$	3.721,80	R$	2.085,65
Classe I	HENRIQUE BARROS DE OLIVEIRA	R$	3.522,96	R$	2.622,46
Classe I	HILDO MARCELO HACKER SOBRINHO	R$	4.129,48	R$	2.085,65
Classe I	IRANILDA NASCIMENTO DOS SANTOS	R$	29.670,55	R$	9.500,00
Classe I	IRISMAR FRANCISCO DA SILVA	R$	60.372,77	R$	-
Classe I	IRONILDE ALCANTARA DA SILVA	R$	16.529,75	R$	9.500,00
Classe I	ISABELA OLIVEIRA LIMA	R$	2.193,80	R$	2.085,65
Classe I	ITALO RANGEL CHAVES DIOGENES	R$	22.056,85	R$	-
Classe I	IVAN LUIZ FURTADO ROCHA BRANT	R$	2.501,54	R$	2.085,65
Classe I	IVONEIDE SANTANA VIEIRA SILVA	R$	2.627,00	R$	2.085,65
Classe I	IZAURA TEODORO NASCIMENTO	R$	26.532,08	R$	9.500,00
Classe I	IZILDA PEREIRA ROSA	R$	20.564,03	R$	9.500,00
Classe I	JACKSON JOSEPH	R$	27.606,10	R$	-
Classe I	JACQUELINE DE SANTANA GOMES ALVES	R$	5.524,78	R$	2.681,12
Classe I	JAILSON DE JESUS SANTANA	R$	10.603,35	R$	3.122,87
Classe I	JAIR NONATO DA SILVA	R$	27.800,70	R$	9.500,00
Classe I	JAQUELINE DE PAULA AZEVEDO	R$	17.561,46	R$	-
Classe I	JEFERSON SANTOS OLIVEIRA	R$	5.140,70	R$	2.611,58
Classe I	JEFFERSON ANDRE DE LIMA	R$	17.759,29	R$	7.870,08
Classe I	JESSE ALVES DA ROCHA	R$	10.204,34	R$	3.649,11
Classe I	JESSICA ALEXANDRA DE AGUIAR	R$	2.193,80	R$	2.085,65
Classe I	JESSICA DE MELO ALENCAR	R$	15.132,80	R$	9.500,00
Classe I	JESSICA FONA DE CAMPOS	R$	10.480,07	R$	2.035,85
Classe I	JOAO BATISTA COELHO	R$	2.331,38	R$	-
Classe I	JOAO CARLOS GIROTTO	R$	27.000,00	R$	-
Classe I	JOAO CARLOS GIROTTO	R$	58.000,00	R$	-
Classe I	JOAO CASSIANO DA SILVA	R$	76.456,85	R$	9.500,00
Classe I	JOAO OLIVEIRA DE CASTRO GOMES	R$	57.233,91	R$	9.500,00
Classe I	JOAQUIM COSTA DE CARVALHO	R$	18.494,22	R$	9.500,00
Classe I	JOHNATAN RODRIGUES DA COSTA	R$	7.519,72	R$	2.085,65
Classe I	JONADABE DOS SANTOS BRAZ	R$	29.786,11	R$	9.500,00
Classe I	JONAS GONCALVES	R$	65.646,56	R$	-
Classe I	JONAS JOSE DA SILVA	R$	5.266,21	R$	-
Classe I	JOSAFA BATISTA DE OLIVEIRA	R$	87.763,29	R$	-
Classe I	JOSE AIRTON DE FREITAS	R$	9.406,76	R$	3.025,12
Classe I	JOSE CARLOS DOS SANTOS	R$	22.549,96	R$	-
Classe I	JOSE DUTRA SANTANA	R$	79.468,97	R$	-
Classe I	JOSE EDNILSON VASCONCELOS	R$	36.580,92	R$	-
Classe I	JOSE FERREIRA BEZERRA	R$	83.049,63	R$	-
Classe I	JOSE GINALDO DA SILVA	R$	75.813,37	R$	9.500,00
Classe I	JOSE JILNO JESUS DOS SANTOS	R$	3.297,00	R$	1.834,99
Classe I	JOSE MARIA AMARAL	R$	9.052,87	R$	2.966,11
Classe I	JOSE MURILO AMARAL	R$	14.934,15	R$	4.328,81
Classe I	JOSE OSMAR LIRA	R$	52.228,24	R$	9.500,00
Classe I	JOSE ROBERTO DE ASSIS	R$	12.181,79	R$	5.061,53
Classe I	JOSE ROBERTO DE SOUZA	R$	41.483,44	R$	7.500,00
Classe I	JOSE ROBERTO DIAS NASCIMENTO	R$	12.347,65	R$	3.824,76
Classe I	JOSE ROBSON SEBASTIAO DE SANTANA	R$	11.760,62	R$	-

Classe I	JOSE SEVERINO DA SILVA	R$	52.621,99	R$	9.500,00
Classe I	JOSE SOARES DE LIMA	R$	7.037,16	R$	2.085,65
Classe I	JOSEFA FRANCISCO LEANDRO	R$	22.509,38	R$	-
Classe I	JOSEFA GENILDA DA SILVA	R$	12.001,50	R$	9.500,00
Classe I	JOSELMA MACHADO PINHEIRO	R$	19.714,05	R$	9.500,00
Classe I	JOSEMAR GOMES GUEDES	R$	8.320,65	R$	-
Classe I	JOSENIAS DA PAZ SILVA	R$	63.548,57	R$	-
Classe I	JOSENILSON FRANCISCO DA SILVA	R$	367,25	R$	-
Classe I	JOSIMAR DA SILVA MOTA	R$	32.976,70	R$	-
Classe I	JOSUE DA SILVA REIS	R$	12.890,22	R$	6.363,09
Classe I	JULIA LEMOS LUZ	R$	12.997,85	R$	8.500,00
Classe I	JULIANA DE ANDRADE MOLINA MOREIRA	R$	15.496,48	R$	1.783,61
Classe I	JULIANA MARQUES DE OLIVEIRA	R$	2.193,80	R$	2.085,65
Classe I	JULIANE SANDRINA DA CUNHA	R$	6.177,10	R$	5.049,83
Classe I	JULIO SEVERINO DA SILVA	R$	60.687,59	R$	9.500,00
Classe I	JUNIOR CAMILO DA SILVA	R$	1.657,19	R$	1.140,15
Classe I	JUSCELINO SANTOS CARVALHO	R$	308.000,00	R$	-
Classe I	JUSSARA CRISTINA PEREIRA DE SOUZA	R$	8.910,24	R$	2.923,85
Classe I	KARINA MARQUES MENDONCA	R$	2.271,65	R$	1.687,29
Classe I	KARINA TAKAGI	R$	12.975,88	R$	9.500,00
Classe I	LAIS OLIVEIRA DA SILVA	R$	4.208,37	R$	1.778,22
Classe I	LEANDRO COSTA DOS SANTOS	R$	7.321,87	R$	2.525,51
Classe I	LELIS ALFREDO FELISBERTO	R$	168.867,90	R$	-
Classe I	LENILTON LELIS DE SOUZA	R$	42.002,38	R$	-
Classe I	LETICIA VALENTIM DE MEDEIROS	R$	3.230,38	R$	1.899,58
Classe I	LIDUINA DE OLIVEIRA	R$	26.022,15	R$	-
Classe I	LINCON DE SOUZA	R$	496.213,57	R$	12.500,00
Classe I	LINDUARTE SOARES COSTA NETO	R$	26.145,15	R$	-
Classe I	LONNIER FREITAS SANCHO VEZ	R$	3.472,36	R$	2.085,65
Classe I	LOURDES LIBERA CERBARO ZANIN	R$	45.296,70	R$	-
Classe I	LUANA APARECIDA CIPRIANO DA SILVA	R$	2.631,52	R$	2.158,50
Classe I	LUANARA SANTOS MARQUES	R$	19.242,52	R$	9.500,00
Classe I	LUCAS DA CRUZ EZEQUIEL	R$	23.819,46	R$	9.500,00
Classe I	LUCIANA DIAS DA SILVA	R$	6.766,93	R$	2.481,12
Classe I	LUCIANO APARECIDO DE ARAUJO	R$	10.493,96	R$	2.085,65
Classe I	LUCIANO CAVALCANTE VIEIRA	R$	2.361,00	R$	2.085,65
Classe I	LUCIANO DE SOUZA SOARES	R$	3.662,64	R$	-
Classe I	LUCIANO NONATO AMOROSO GOMES	R$	5.204,36	R$	2.085,65
Classe I	LUIS CARLOS DE CARVALHO DIAS	R$	2.503,00	R$	2.085,65
Classe I	LUIS EDUARDO LOPES CASIMIRO	R$	2.966,87	R$	2.463,14
Classe I	LUIZ EDUARDO PAZ SOUZA	R$	11.847,20	R$	2.234,33
Classe I	MALLET ADVOGADOS ASSOCIADOS	R$	2.129.840,26	R$	-
Classe I	MARCELO PEREIRA DOS SANTOS	R$	6.362,04	R$	2.085,65
Classe I	MARCIO CASADO SOCIEDADE DE ADVOGADOS	R$	377.815,20	R$	-
Classe I	MARCLEIDE DA SILVA GOES	R$	5.256,04	R$	2.144,07
Classe I	MARCOS AURELIO CORREIA SANTOS	R$	14.170,22	R$	4.200,48
Classe I	MARCOS CESAR DA SILVA LIMA	R$	29.656,08	R$	-
Classe I	MARCOS PABLO MUNIZ GARCIA	R$	3.525,80	R$	2.085,65
Classe I	MARIA APARECIDA DE LIMA	R$	23.177,79	R$	-
Classe I	MARIA APARECIDA FERNANDES DE OLIVEIRA	R$	6.643,72	R$	2.383,09
Classe I	MARIA DA CONCEICAO RIBEIRO CARVALHO	R$	16.051,09	R$	6.348,38
Classe I	MARIA DO CARMO AMARAL	R$	57.554,62	R$	-
Classe I	MARIA EDUARDA LUZIA CONCEICAO SILVA	R$	16.754,22	R$	-
Classe I	MARIA EMILIA PIRES FERREIRA	R$	55.607,96	R$	9.500,00
Classe I	MARIA ERLIANE RODRIGUES GOMES	R$	3.096,20	R$	2.085,65
Classe I	MARIA JOSE FRAGOSO	R$	22.832,27	R$	-
Classe I	MARIA JOSE MAGALHAES SILVA	R$	5.928,38	R$	2.297,22
Classe I	MARIA LEDA FELIX DE CARVALHO	R$	6.889,00	R$	2.619,11
Classe I	MARIA LUZINEIDE PEREIRA SANTANA	R$	28.137,15	R$	9.500,00
Classe I	MARIA ROSANI SANTOS SOUSA	R$	22.993,11	R$	9.500,00
Classe I	MARIA ROSELY	R$	27.630,44	R$	-
Classe I	MARIANNETTE MAURICE	R$	3.013,33	R$	2.481,12
Classe I	MARILEIDE CAVALCANTE DE SOUZA	R$	6.460,82	R$	2.494,67
Classe I	MARILEIDE GOMES DA SILVA	R$	15.593,69	R$	-
Classe I	MARINA SIQUEIRA EUFLAUZINO	R$	6.777,68	R$	2.622,46
Classe I	MARINEZ JOSE DOS SANTOS	R$	18.710,11	R$	9.500,00
Classe I	MARISTELA DO ESPIRITO SANTO RODRIGUES	R$	25.513,35	R$	-
Classe I	MARLI NEVES MENDES	R$	19.178,37	R$	-
Classe I	MATHEUS NETO DE SIQUEIRA RANGEL	R$	1.936,78	R$	1.790,50
Classe I	MAURICIO GABRIEL DA SILVA	R$	5.710,12	R$	2.085,65
Classe I	MAURO CAPPAI	R$	14.902,05	R$	6.121,88
Classe I	MAURO PALHARES FILHO	R$	1.246,80	R$	-
Classe I	MEIRE PEIXOTO PEREIRA	R$	2.909,36	R$	2.404,83
Classe I	MERIDIANE MARTINS DOS SANTOS	R$	2.777,20	R$	2.091,84
Classe I	MICHELLE OLIVEIRA SISNANDE	R$	4.021,60	R$	2.158,50
Classe I	MIRIAM CRISTINA LOPES LONGO	R$	3.776,37	R$	3.541,83
Classe I	MIRIAN DE OLIVEIRA CONCEICAO	R$	6.766,93	R$	2.481,12
Classe I	MOISE VILSAINT	R$	5.285,80	R$	-
Classe I	MOISES PICCINE LIRIO	R$	10.166,76	R$	-
Classe I	MYCHELLA CLAUDYANY ALEXANDRE DE OLIVEIRA	R$	5.638,20	R$	2.085,65
Classe I	NADIR FREIRE DA COSTA	R$	27.042,21	R$	-
Classe I	NAGELIO BARBOSA BEZERRA	R$	9.102,48	R$	2.622,46
Classe I	NATALIA ALEXANDRE HAYAKAWA MARTINELI	R$	4.038,23	R$	2.483,63
Classe I	NATALINA PERUZZO	R$	86.010,81	R$	-
Classe I	NATANAEL SANTANA DE OLIVEIRA	R$	61.131,18	R$	9.500,00
Classe I	NATHALIA FERNANDA MUGNAINI BARCELOS	R$	27.070,19	R$	-
Classe I	NICOLLE NUNES MESSIAS	R$	2.385,40	R$	2.302,24
Classe I	ODAIR JOSE DE LIMA SILVA	R$	8.417,54	R$	2.505,14
Classe I	ORLANDO BRITO DOS SANTOS	R$	14.283,16	R$	-
Classe I	OSIEL PEREIRA DE MORAIS	R$	29.761,53	R$	-
Classe I	PATRICIA BATISTA DE OLIVEIRA	R$	27.630,51	R$	-
Classe I	PATRICIA CRISTINA DE LIMA FARFAN OLIVARES	R$	3.126,54	R$	2.382,20
Classe I	PATRICIA STUCHE GARDUCI	R$	10.721,56	R$	2.195,74
Classe I	PATRICK DA SILVA ANTUNES	R$	2.193,80	R$	2.085,65

Classe I	PAULINO GUIMARAES DE JESUS	R$	17.700,00	R$	-
Classe I	PAULO DOS SANTOS	R$	15.966,56	R$	-
Classe I	PAULO MARCILIO MOTTA DE ARAGAO	R$	27.304,02	R$	9.500,00
Classe I	PAULO ROBERTO DE MELO	R$	6.966,73	R$	2.609,90
Classe I	PAULO TOMAS SEBASTIAO	R$	3.814,28	R$	2.080,82
Classe I	PAULO UTIKAVA	R$	10.336,70	R$	2.817,18
Classe I	PEDITI ADVOGADOS	R$	935,45	R$	-
Classe I	PEDRO HENRIQUE GENEROSO	R$	4.928,58	R$	1.779,18
Classe I	PEDRO NERIS DA ROCHA	R$	8.223,93	R$	2.790,43
Classe I	PEDUTI SOCIEDADE DE ADVOGADOS	R$	19.206,91	R$	-
Classe I	PETERSON MARCELO RAMOS FRANCISCO	R$	7.037,16	R$	2.085,65
Classe I	PETRASSO CORREA SOCIEDADE INDIVIDUAL DE ADVOCACIA	R$	6.060,63	R$	4.000,00
Classe I	PINHAO E KOIFFMAN ADVOGADOS (PROGRESS)	R$	338.560,96	R$	4.000,00
Classe I	PRISCILLA NEVES DAMASCENO SILVA	R$	3.921,80	R$	2.085,65
Classe I	RAFAEL PIRES DOMINGUES	R$	2.740,92	R$	1.174,63
Classe I	RAFAEL RAMOS DOS SANTOS	R$	17.725,71	R$	-
Classe I	RAFAEL SANTOS BISPO	R$	3.987,92	R$	2.622,46
Classe I	RAFAEL STURARI NICOLAE ARNAUT	R$	8.002,82	R$	2.472,95
Classe I	RAIMUNDO CHAVES DE OLIVEIRA	R$	49.144,80	R$	-
Classe I	REBECA RAMIRES DIAS	R$	10.008,48	R$	3.041,96
Classe I	REGILSON COSTA AGUIAR	R$	88,27	R$	-
Classe I	REGINALDO OLIVEIRA DOS SANTOS	R$	6.351,55	R$	2.052,81
Classe I	REINALDO FERREIRA JUNIOR	R$	28.384,51	R$	9.500,00
Classe I	RENATO CHAGAS BORGES	R$	7.556,64	R$	5.061,53
Classe I	RENATO COLONTONIO NETO	R$	2.193,00	R$	2.085,65
Classe I	RENATO DE OLIVEIRA MARTINS	R$	14.937,96	R$	3.401,30
Classe I	RICARDO BATISTA DE OLIVEIRA	R$	6.625,14	R$	3.403,63
Classe I	RICARDO POLYDORO PROVINCIALI	R$	8.090,26	R$	1.597,64
Classe I	RITA CRISTINA BACELAR SANTOS OLIVEIRA	R$	16.830,68	R$	-
Classe I	ROBERTO MARIANO DA SILVA	R$	3.555,80	R$	2.085,65
Classe I	RODRIGO FRAZAO AFONSO	R$	4.122,52	R$	2.085,65
Classe I	ROGERIO CHAGAS DA FONSECA	R$	29.781,46	R$	9.500,00
Classe I	ROGERIO NOVAIS SANTOS	R$	6.460,39	R$	2.367,29
Classe I	RONALDO EPIFANIO BARROS	R$	2.047,85	R$	-
Classe I	ROSELENE GOMES DA SILVA	R$	16.826,44	R$	9.500,00
Classe I	RUBENS DE ASSUNCAO	R$	34.395,94	R$	9.500,00
Classe I	RUFINO ANTONIO DE OLIVEIRA FILHO	R$	12.899,57	R$	3.112,06
Classe I	SAMUEL ROCHA DA SILVA	R$	13.179,61	R$	3.466,56
Classe I	SAMUEL SOUSA OLIVEIRA	R$	1.506,98	R$	966,94
Classe I	SANDRA MARIA GOUVEIA CUNHA	R$	14.537,46	R$	-
Classe I	SANDRO JOSE DOS SANTOS	R$	29.000,00	R$	9.500,00
Classe I	SARA DOS SANTOS SILVA	R$	7.593,44	R$	2.362,45
Classe I	SCHAUVECK FILS JEAN BAPTISTE	R$	6.714,68	R$	2.085,65
Classe I	SDINEI MARQUES DE OLIVEIRA	R$	2.703,93	R$	-
Classe I	SEBASTIANA ISABEL RODRIGUES	R$	3.120,34	R$	2.643,33
Classe I	SERGIO DE MELO LIMA	R$	1.000,00	R$	-
Classe I	SHEILA MENEZES	R$	6.042,08	R$	3.621,18
Classe I	SIDINEIA DOS SANTOS SILVA	R$	2.627,00	R$	2.085,65
Classe I	SIDNEI MOREIRA FERNANDES	R$	45.072,75	R$	8.708,13
Classe I	SILAS COLANTONHA QUIRANTE	R$	12.051,96	R$	9.500,00
Classe I	SILVIA PAIXAO DA SILVA	R$	6.766,93	R$	2.481,12
Classe I	SIMONE DE FREITAS SOUZA	R$	6.353,12	R$	2.063,90
Classe I	SIMONE MELO PEREIRA	R$	7.509,45	R$	1.948,15
Classe I	SPENCER LUIZ COSTA AMERENO JUNIOR	R$	59.809,40	R$	-
Classe I	STEPHANIE SZTANCSIK DI PIETRO	R$	9.214,05	R$	2.592,66
Classe I	SUZANA LOURDES MATOS	R$	27.778,20	R$	-
Classe I	TANIA APARECIDA TEIXEIRA	R$	20.554,00	R$	5.061,53
Classe I	TANIA FERREIRA MESSIAS	R$	62.791,06	R$	-
Classe I	THAIS RONZANI SUANNES	R$	7.181,72	R$	2.539,62
Classe I	THIAGO ADEMAR COSTA BARBOSA	R$	2.644,31	R$	-
Classe I	THOMAZ BASTOS, WAISBERG, KURZWEIL SOCIEDADE DE ADVOGADOS	R$	20.000,00	R$	-
Classe I	VAGNER FERNANDES BINIVIUDO	R$	19.148,11	R$	-
Classe I	VALCIDE DOS SANTOS DA SILVA	R$	15.192,93	R$	8.708,13
Classe I	VALDECI LEITE DE CARVALHO	R$	46.866,11	R$	9.500,00
Classe I	VALDIR DE BARROS SOCIEDADE INDIVIDUAL DE ADVOCACIA	R$	11.689,79	R$	3.000,00
Classe I	VALDIR ESPERANCA	R$	91.052,91	R$	-
Classe I	VANDILENE FERREIRA DA SILVA	R$	5.452,80	R$	1.390,43
Classe I	VICENTE DE PAULO CARLOS LIMA	R$	82.592,22	R$	-
Classe I	VICENTE PEREIRA FILHO	R$	11.528,68	R$	2.085,65
Classe I	VICTOR MATEUS SANT'ANA	R$	2.340,79	R$	2.062,80
Classe I	VICTORIA DE SOUZA ROSA HONORATO	R$	9.609,36	R$	8.557,90
Classe I	VINICIUS IEDO MEIRELES DA SILVA	R$	2.873,11	R$	2.853,56
Classe I	VIRGINIA APARECIDA FERNANDES CURCIO DE LIMA	R$	2.164,21	R$	1.168,05
Classe I	WAGNER BENTO SANTIAGO	R$	104.865,88	R$	-
Classe I	WANDERSON MURILO MEDEIROS DE HOLANDA	R$	2.909,36	R$	2.404,83
Classe I	WANDERSON SAMPAIO DOS SANTOS	R$	5.188,02	R$	1.950,15
Classe I	WEBERTON DA SILVA FERREIRA	R$	3.482,53	R$	2.475,38
Classe I	WELITON SANTANA OLIVEIRA DOS SANTOS	R$	11.892,83	R$	3.359,68
Classe I	WELLINGTON VIEIRA DA SILVA	R$	10.467,70	R$	-
Classe I	WILLIAM DUTRA BARBOSA	R$	17.238,34	R$	-
Classe I	WILLIAM SILVA COSTA	R$	2.012,00	R$	1.390,43
Classe I	WILLIANS EVARISTO BARBOSA	R$	21.916,58	R$	-
Classe I	WILSON DOS SANTOS ADORNO	R$	10.302,27	R$	3.759,81
Classe I	WLDSON TEYLON GOMES DE BRITO	R$	10.434,94	R$	2.951,39
Classe I	YLRICK PIERRE	R$	3.392,94	R$	2.103,48
Classe I	ZENAIDE DOMINGOS DE ANDRADE	R$	60.166,02	R$	-
Classe I	ZIZA ROSANGELA BARBOSA	R$	9.814,96	R$	6.244,64
Classe III	ABADIA DE SANTA MARIA	R$	6.420,00	R$	-
Classe III	ACS AUTOMACAO CONTROLES E SITEMAS IND. LTDA	R$	1.503,26	R$	-
Classe III	ACTION - SERVICOS DE VIGILANCIA LTDA	R$	25.437,16	R$	-
Classe III	ACTION CONSERVACAO E SERVICOS LTDA.	R$	29.338,48	R$	-
Classe III	AGUAS PETROPOLIS PAULISTA LTDA	R$	6.736,80	R$	6.500,00
Classe III	AIR LIQUIDE BRASIL LTDA	R$	3.737,55	R$	-
Classe III	AJINOMOTO DO BRASIL INDUSTRIA E COMERCIO DE ALIMENTOS LTDA	R$	71.599.217,40	R$	-

Classe III	ALIANCA COMERCIO DE BOBINAS FITAS E ETIQUETAS LTDA	R$	2.165,80	R$	-
Classe III	ALLFOOD IMPORTACAO INDUSTRIA E COMERCIO LTDA	R$	1.715,00	R$	-
Classe III	ALSCO TOALHEIRO BRASIL LTDA.	R$	1.534,85	R$	1.731,03
Classe III	ALUGAUTO LOCADORA DE VEICULOS LTDA	R$	16.343,35	R$	-
Classe III	ALVES CUNHA TORRES INFORMATICA LTDA	R$	333,31	R$	-
Classe III	AMANDA PAES E DOCES LTDA	R$	5.950,58	R$	6.500,00
Classe III	ANEL REFORMAS & INSTALACOES LTDA	R$	7.659,23	R$	6.500,00
Classe III	ANNA CAROLLINE FERNANDES PEREIRA MAGNAVITA	R$	4.803,50	R$	-
Classe III	AROMATIZE MARKETING ALFATIVO LTDA	R$	2.508,94	R$	-
Classe III	ASSA ABLOY GLOBAL SOLUTIONS IMP. EXP. EQUIP.	R$	23.267,51	R$	6.500,00
Classe III	ASSOC. BRASILEIRA DE IND. DE HOTEIS DO ESTADO DE SP - ABIH	R$	371,00	R$	-
Classe III	ASSOCIACAO BRASILEIRA DAS EMPRESAS DE EVENTOS - ABEOC	R$	200,00	R$	-
Classe III	ASSOCIACAO FAZENDA VILA REAL DE ITU	R$	184.340,00	R$	-
Classe III	ASTERISCO ASSIST. TECN. COML. SC. LTDA.	R$	530,38	R$	-
Classe III	ATMOSFERA GESTAO E HIGIENIZACAO DE TEXTEIS S/A	R$	153.375,04	R$	-
Classe III	B&B TRANSLATIONS - TRADUCOES LTDA	R$	759,40	R$	838,54
Classe III	BESTTABLES BRASIL INTERNET, SERV DE INF E TEC LTDA	R$	106,80	R$	-
Classe III	BIC COMERCIO DE BEBIDAS EIRELI	R$	9.608,40	R$	-
Classe III	BOOKING.COM BRASIL SERVICOS DE RESERVAS DE HOTEIS LTDA.	R$	20.494,66	R$	-
Classe III	BRASALIMENT IND. COM. DE CARNES LTDA. IND.	R$	-	R$	-
Classe III	BRASIL EXCELLANCE COMERCIAL E EXPORTADORA DE BEBIDAS LTDA	R$	8.273,14	R$	-
Classe III	BRASOFTWARE INFORMATICA LTDA	R$	5.602,81	R$	-
Classe III	CAMARA DE COMERCIALIZACAO DE ENERGIA ELETRICA - CCEE	R$	-	R$	-
Classe III	CANON DO BRASIL INDUSTRIA E COMERCIO LTDA	R$	26.163,91	R$	-
Classe III	CASA FLORA LTDA	R$	7.227,19	R$	-
Classe III	CEMAQ ENGENHARIA E SERVICOS LTDA	R$	10.589,70	R$	-
Classe III	CEMITERIO GETHSEMANI	R$	2.224,43	R$	-
Classe III	CGA EQUIPAMENTOS CONTRA INCÊNDIOS LTDA	R$	5.272,84	R$	-
Classe III	CLARO S.A (NET),	R$	75.920,87	R$	-
Classe III	CLIPPING SERVICE RECORTES LTDA	R$	3.012,80	R$	-
Classe III	COMERCIAL MONTE TABOR LTDA	R$	9.050,00	R$	-
Classe III	COMERCIAL TATENO DELIHOUSE LTDA	R$	348,00	R$	-
Classe III	COMGAS - CIA DE GAS DE SAO PAULO - 2101030000007	R$	83.799,93	R$	-
Classe III	COMPANHIA SANEAMENTO BASICO ESTADO SP. - SABESP	R$	570.850,46	R$	-
Classe III	COMPASS COMERCIALIZADORA DE ENERGIA LTDA	R$	463.483,00	R$	-
Classe III	COMUNIQUE-SE S/A	R$	4.184,80	R$	4.620,93
Classe III	COND. EDIF. PALACIO DOS JARDINS	R$	11.234,53	R$	-
Classe III	COOTGASSP-COOP.TRAB.GARCONS AUT.SIM.SP.	R$	168.512,80	R$	-
Classe III	CPG PAULISTA DE GELO LTDA	R$	882,65	R$	-
Classe III	DDDRIN SERV. DE DESINTETIZACAO DOMICILIAR LTDA	R$	5.393,83	R$	-
Classe III	DISTRIB.E IMP. IRMAOS AVELINO S.A	R$	1.769,36	R$	-
Classe III	DOCUMENTAL SOLUCOES EMPRESARIAS LTDA	R$	430,50	R$	-
Classe III	ECAD - ESC. CENTRAL ARREC. E DISTRIBUICAO	R$	-	R$	-
Classe III	ECOLAB QUIMICA LTDA	R$	27.587,46	R$	6.500,00
Classe III	ELETRICA COMERCIAL ANDRA LTDA	R$	2.160,00	R$	-
Classe III	ELETROPAULO METROPOLITANA EL. SAO PAULO S.A.	R$	222.326,13	R$	-
Classe III	ELEVADORES OTIS LTDA	R$	48.853,77	R$	-
Classe III	EMPORIO M & L COMERCIO DE ALIMENTOS E BEBIDAS LTDA	R$	12.500,67	R$	-
Classe III	EPICE IMPORTACAO	R$	2.984,94	R$	-
Classe III	EQUALS SOCIEDADE ANONIMA	R$	7.026,22	R$	-
Classe III	EVERTICAL COMERCIO DE MAQUINAS E EQUIP. DE INFORMATICA LTDA	R$	2.884,65	R$	-
Classe III	EVERTICAL TECNOLOGIA LTDA	R$	35.758,54	R$	-
Classe III	EXULT SOCIEDADE BENEFICIADORA DE MATERIAIS LTDA	R$	2.039,75	R$	2.252,33
Classe III	FABHAT-FUND.AG.DA BACIA HIDROGR.DO ALTO TIETE	R$	1.581,12	R$	-
Classe III	FABRIMAR S/A INDUSTRIA E COMERCIO	R$	3.794,21	R$	-
Classe III	FRIGELAR COMERCIO E DISTRIBUICAO S/A	R$	4.209,84	R$	-
Classe III	FS DOS SANTOS ASSESSORIA E CONSULTORIA	R$	1.500,00	R$	-
Classe III	FUNCHAL COMERCIO DE PESCADOS LTDA	R$	-	R$	-
Classe III	GIBRALTAR COMERCIO DE PRODUTOS DE LIMPEZA LTDA	R$	2.387,20	R$	-
Classe III	GOMES E LIMA ALIMENTOS LTDA	R$	3.257,99	R$	3.597,53
Classe III	GRAND CRU IMORTADORA LTDA	R$	6.448,33	R$	-
Classe III	HAGANA SEGURANCA LIMITADA	R$	213.270,28	R$	-
Classe III	HENRY MAKSOUD NETO	R$	317.933,76	R$	-
Classe III	HO PLACAS 7 DESIGN LTDA	R$	1.729,00	R$	-
Classe III	HONEYWELL DO BRASIL LTDA	R$	1.715,62	R$	-
Classe III	HOTELARIA ACCOR BRASIL S/A	R$	762.112,83	R$	-
Classe III	IE LEVY CONSULTORIA ENGENHARIA E INCORPORACOES LTDA	R$	7.273,33	R$	6.500,00
Classe III	INFOR DO BRASIL SOFTWARES LTDA	R$	40.250,24	R$	6.500,00
Classe III	INFRALINK SERVICOS DE INFRA- ESTRUTURA EMPRESARIAL LTDA	R$	260.139,19	R$	6.500,00
Classe III	INTERPOWER SISTEMAS DE ENERGIA LTDA.	R$	769,00	R$	-
Classe III	J & R DA COSTA FILHO LIMPEZA LTDA (BRAZIL DUTOS)	R$	6.394,50	R$	-
Classe III	JBL COMERCIO DE PRODUTOS ALIMENTICIOS LTDA	R$	2.244,00	R$	-
Classe III	JOSE APARECIDO DA SILVA	R$	3.406,25	R$	3.761,24
Classe III	JULIO SHIGUERU HAYASHI	R$	3.374,00	R$	-
Classe III	KALYDA COM DE PRODUTOS DE HIGIENE LTDA	R$	43.028,41	R$	6.500,00
Classe III	LANS SERVICOS TECNICOS LTDA	R$	1.437,67	R$	-
Classe III	LOCAWEB SERVICOS DE INTERNET S.A	R$	1.155,40	R$	1.275,81
Classe III	LUIZ ANTONIO QUERUBIM	R$	-	R$	-
Classe III	M.C.R. VIEIRA CONFECCOES CONFORTO LTDA	R$	8.784,00	R$	6.500,00
Classe III	MADEINBOX COMERCIO DE ALIMENTOS PARA EVENTOS LTDA	R$	53.894,30	R$	-
Classe III	MAKRO ATACADISTA AS	R$	5.796,58	R$	-
Classe III	MELHORAMENTOS CMPC LTDA	R$	15.777,79	R$	-
Classe III	MELLO FARO TURISMO E VIAGENS LTDA.	R$	3.167,10	R$	3.497,17
Classe III	METRA-MEDICINA E ASSESSSORIA EM SEGURANCA DO TRABALHO LTDA	R$	48.015,70	R$	6.500,00
Classe III	MGA TECNOLOGIA DA SEGURANCA LTDA.	R$	9.279,29	R$	-
Classe III	MICROAMBIENTAL LAB. SERVS. AGUA LTDA.	R$	4.837,33	R$	-
Classe III	MINALBA ALIMENTOS E BEBIDAS	R$	602,54	R$	-
Classe III	MONTELE - INDUSTRIA DE ELEVADORES LTDA	R$	4.319,00	R$	4.769,12
Classe III	MOVEIS RICCO LTDA	R$	11.749,00	R$	6.500,00
Classe III	MULT SERVICE PRESTACAO DE SERVICOS LTDA	R$	9.076,88	R$	-
Classe III	MULTINOX EQUIPAMENTOS PARA RESTAURANTES LTDA	R$	7.672,40	R$	6.500,00
Classe III	MURILO GALHARDO FERREIRA	R$	1.759,69	R$	-
Classe III	NATALIA BENKO NISHIWAKI	R$	4.021,57	R$	-
Classe III	NCH BRASIL LTDA	R$	26.332,00	R$	-

Classe III	NEC LATIN AMERICA S/A	R$	17.185,87	R$	-
Classe III	NFE CLOUD SERVICOS ON LINE LTDA	R$	56,91	R$	-
Classe III	NOTRE DAME INTERMEDICA SAUDE S/A	R$	160.921,02	R$	-
Classe III	NOVO MUNDO ADMINISTRADORA LTDA	R$	4.347,46	R$	-
Classe III	OMA ADM DE IMOVEIS E CORRETAGEM LTDA	R$	5.864,19	R$	-
Classe III	ORACLE DO BRASIL SISTEMAS LTDA	R$	23.785,46	R$	-
Classe III	PARCELAMENTO SABESP	R$	379.714,13	R$	6.500,00
Classe III	PATRICIA GARCIA APOIO ADMINISTRATIVO	R$	13.185,48	R$	6.500,00
Classe III	PETIT TRANSPORTE, SERVICOS E LOCACAO DE VEICULOS LTDA	R$	10.376,62	R$	-
Classe III	PEUC CONSULTORIA E PARTICIPACOES S/S LTDA	R$	5.132,28	R$	5.667,16
Classe III	PISSANI IND. E COMERCIO DE ALIMENTOS LTDA	R$	2.008,55	R$	-
Classe III	POLONIA COMERCIO DE PESCADOS LTDA.	R$	46.019,83	R$	6.500,00
Classe III	POMELO COMERCIO E EXPORTACAO DE FRUTAS LTDA	R$	3.858,12	R$	4.260,21
Classe III	PREVENT SENIOR PRIVATE OPERADORA DE SAUDE LTDA.	R$	23.546,64	R$	-
Classe III	PROGRESS SOFTWARE DO BRASIL LTDA	R$	3.413.221,23	R$	-
Classe III	QUALYCON DISTRIBUICAO LTDA	R$	3.281,24	R$	-
Classe III	RCG INDUSTRIA METALURGICA LTDA	R$	5.964,34	R$	6.500,00
Classe III	RELEVO ARTEFATOS DE PAPEL LTDA	R$	14.865,24	R$	-
Classe III	REQUISITO RH DO BRASIL EIRELI	R$	5.720,67	R$	-
Classe III	RICCO COM. E IND. DE MOVEIS	R$	4.828,01	R$	-
Classe III	RIO ACIMA COMERCIAL AGRICOLA	R$	1.653,89	R$	-
Classe III	RISE ALIMENTOS LTDA	R$	2.706,88	R$	-
Classe III	S.R DOS REIS	R$	10.779,45	R$	-
Classe III	SABRE INTERNATIONAL LLC	R$	794,50	R$	-
Classe III	SAO PAULO CONVENTION & VISITORS BUREAU (FUNDACAO 25 DE JANEIRO)	R$	27.848,42	R$	-
Classe III	SERGIO EDUARDO PETRASSO CORREA	R$	-	R$	-
Classe III	SERPOL CONSTRUÇÕES E SERVIÇOS LTDA	R$	29.740,81	R$	-
Classe III	SIND. DOS AGENTES FISCAIS DE RENDAS DO ESTADO DE SÃO PAULO - SINAFRESP	R$	53.147,51	R$	-
Classe III	SIND.EMPR.COM.HOT.SIMILARES DE SAO PAULO	R$	2.018,43	R$	-
Classe III	SINDICATO DOS AGENTES FISCAIS DE RENDAS DO ESTADO DE SÃO PAULO - SINAFRESP	R$	53.147,51	R$	-
Classe III	SJL CONSULTORIA EMPRESARIAL LTDA	R$	2.333,32	R$	2.575,90
Classe III	SOMPO SEGUROS S/A	R$	7.398,35	R$	-
Classe III	SUL AMERICA COMPANHIA DE SEGUROS SAUDE	R$	23.399,62	R$	-
Classe III	SUPERGEL COMERCIAL EIRELI	R$	1.534,00	R$	-
Classe III	TAGUS-TEC SERVICOS TECNOLOGICOS LTDA.	R$	4.033,16	R$	-
Classe III	TATICCA AUDITORES INDEPENDENTES	R$	407,05	R$	-
Classe III	TECELAGEM LADY LTDA	R$	3.236,93	R$	-
Classe III	TELEFONICA BRASIL S.A.	R$	76.601,92	R$	6.500,00
Classe III	TEMFER MATERIAL DE COSNTRUCAO LTDA	R$	-	R$	-
Classe III	THYSSENKRUPP ELEVADORES AS	R$	9.134,95	R$	-
Classe III	TOTVS HOSPITALITY LTDA	R$	28.308,95	R$	6.500,00
Classe III	TOTVS RESERVAS LTDA	R$	199,39	R$	-
Classe III	TRES CORACOES ALIMENTOS S.A	R$	6.762,00	R$	-
Classe III	TRINITY GESTAO E INTELIGENCIA EM ENERGIA LTDA	R$	3.660,15	R$	4.041,60
Classe III	TRU COMMERCE IMPORTACAO EXPORTACAO E COMERCIO DE ROUPA CAMA	R$	2.508,60	R$	-
Classe III	ULISSES KARNER	R$	9.596,91	R$	-
Classe III	VENICIO TAVARES FILHO 09214657858 (VESOFA)	R$	2.616,67	R$	2.889,37
Classe III	VIA VINUM COM. DE BEBIDAS LTDA	R$	1.724,00	R$	-
Classe III	VIGOR ALIMENTOS S.A	R$	7.697,90	R$	-
Classe III	VINHAIS COMERCIO IMPORTACAO EXPORTACAO DE ALIMENTOS LTDA.	R$	7.088,88	R$	6.500,00
Classe III	WS INDUSTRIA COMERCIO E IMPORTACAO DE CARNES LTDA	R$	21.567,39	R$	6.500,00
Classe IV	ARMAZEM SEBASTIANA LTDA-ME	R$	2.484,84	R$	-
Classe IV	BRIGHT DISTRIBUIDORA DE PRODUTOS DE LIMPEZA EIRELLI-EPP	R$	11.467,45	R$	-
Classe IV	D PRINT EDITORIAL GRAFICA EIRELI EPP	R$	6.738,39	R$	-
Classe IV	DEPOSITO DE APARAS DE PAPEIS SAO JOSE LTDA EPP	R$	32.219,98	R$	2.000,00
Classe IV	DUETEC SERVICE LTDA - EPP	R$	44.308,69	R$	-
Classe IV	EMPORIO DA VILLA COM. DE PRODS. ALIMENTICIOS LTDA-ME	R$	395,00	R$	-
Classe IV	EMPORIO ZUCCHINI LTDA EPP	R$	2.324,40	R$	-
Classe IV	FAITEC FENIX INFORMATICA E TECNOLOGIA - EIRELLI - EPP	R$	17.165,99	R$	3.000,00
Classe IV	FAMIGERADO ESTUDIO SERVICOS GRAFICOS LTDA ME	R$	24.700,81	R$	3.000,00
Classe IV	FG7 COMERCIO E DISTRIBUICAO DE BEBIDAS-EIRELI-EPP	R$	8.320,37	R$	3.000,00
Classe IV	FRIGO COMERCIO SP ALIMENTOS E BEBIDAS LTDA.-EPP	R$	43.341,05	R$	1.000,00
Classe IV	FRIGO DISTRIBUIDORA DE ALIMENTOS E BEBIDAS EIRRELI - EPP	R$	19.237,20	R$	-
Classe IV	FUNCHAL COMERCIO DE PESCADOS LTDA - EPP	R$	6.209,07	R$	-
Classe IV	ISABELA GUIMARAES DE AGUIAR LTDA ME - ISALOC	R$	5.100,00	R$	-
Classe IV	LUIZ TOSHIAKI SATO - ME	R$	57.016,75	R$	1.000,00
Classe IV	MARFRANTEC ASSIST TEC COM LOC.AP ELETRO ELETRONICOS LTDA-ME	R$	2.700,00	R$	-
Classe IV	MVJ LOCACOES LTDA - EPP	R$	5.300,00	R$	-
Classe IV	PEDRO AUGUSTO DA CRUZ-EMPORIO ME	R$	-	R$	-
Classe IV	PRIME BREAD ALIMENTOS LTDA EPP	R$	19.260,00	R$	-
Classe IV	PRIVATE LABEL COMERCIO DE VESTUARIOS EIRELLI EPP	R$	62.964,04	R$	-
Classe IV	QUEEN CAKE PRODUTOS DE CONFEITARIA LTDA-ME	R$	2.550,00	R$	-
Classe IV	SEVERINO SEBASTIAO DE MOURA - ME	R$	23.760,00	R$	-
Classe IV	SISCOM TECNOLOGIA DA COMUNICACAO LTDA- ME	R$	13.079,02	R$	-
Classe IV	SOLO VERDE FLORES PRESENTES E JARDINAGEM LTDA-ME	R$	5.694,20	R$	-
Classe IV	SPELL COMERCIO E SERVICO DE AR CONDICIONADO LTDA - EPP	R$	36.595,00	R$	-
Classe IV	SUSILENE APARECIDA DUARTE SOUSA DESIGN DE INTERIORES - ME	R$	2.600,00	R$	2.897,13
Classe IV	TAG ESTUDIO FILMAGENS E EVENTOS LTDA- ME	R$	2.250,00	R$	2.502,39
Classe IV	U- MOBILE E SERVICOS E SISTEMAS INTELIGENTES LTDA- ME	R$	4.811,22	R$	-
Classe IV	V.K RAMOS ATIVIDADES DE CONDICIONAMENTO FISICO - ME	R$	3.200,00	R$	3.000,00
Classe IV	ZANGARI ADMINISTRADORA DE BENS S/S LTDA. - EPP	R$	-	R$	-
		R$	**108.383.288,97**	**R$**	**1.238.224,53**