LASPRO
CONSULTORES

EXCELENTÍSSIMO SENHOR DOUTOR JUIZ DE DIREITO DA 3ª VARA CÍVEL DA COMARCA DE ARARAS DO ESTADO DE SÃO PAULO

Recuperação Judicial
Processo nº 1001038-52.2019.8.26.0038

LASPRO CONSULTORES LTDA. representada pelo advogado **ORESTE NESTOR DE SOUZA LASPRO**, nomeado Administrador Judicial nos autos da Recuperação Judicial de **DURAFACE INDÚSTRIA E COMÉRCIO LTDA. e DURAPARTS COMERCIAL, IMPORTAÇÃO E EXPORTAÇÃO LTDA.,** vem, respeitosamente, à presença de Vossa Excelência, com fundamento no art. 22, II "a" (primeira parte) e "c" da Lei 11.101/2005, apresentar **Relatório das Atividades das Recuperandas** referente ao período de **agosto a outubro de 2021.**

72-963.1 CT| JM/CB | RJ1-LC

LASPRO
CONSULTORES

Sumário

I. INTRODUÇÃO 3
II. DA SITUAÇÃO ECONÔMICO-FINANCEIRA 5
DURAFACE INDÚSTRIA E COMÉRCIO LTDA. 5
A. Balanço Patrimonial 5
B. Demonstração do Resultado do Exercício 14
C. Fluxo de Caixa 17
D. Funcionários 18
E. Impostos 18
DURAPARTS COMERCIAL, IMPORTAÇÃO E EXPORTAÇÃO LTDA 19
A. Balanço Patrimonial 19
B. Demonstração do Resultado do Exercício 24
C. Fluxo de Caixa 25
D. Funcionários 26
E. Impostos 26
III. CRONOGRAMA PROCESSUAL 27
IV. DO PLANO DE RECUPERAÇÃO JUDICIAL 28
VI.1. CUMPRIMENTO DO PLANO DE RECUPERAÇÃO JUDICIAL 31
V. PENDÊNCIAS 33
VI. DA CONCLUSÃO 34
VII. DO ENCERRAMENTO 36

Fone: +55 11 3211-3010 / Fax: +55 11 3255-3727
R. Major Quedinho, 111 - 18º andar • Centro
01050-030 • São Paulo/SP
lasproconsultores.com.br

Fone: + 39-02 79 47 65 / Fax: + 39-02 78 44 97
Via Visconti di Modrone nº 8/10
20122 • Milão/Itália
edoardoricci.it

LASPRO
CONSULTORES

I. INTRODUÇÃO

1. A empresa **Duraface Indústria e Comércio LTDA.** e a empresa **Duraparts Comercial, Importação e Exportação LTDA.**, foram constituídas em 31 de maio de 1993 e 05 de janeiro de 2010, respectivamente, ambas com o objetivo de atender de forma diferenciada clientes do setor sucroalcooleiro, fornecendo peças e serviços de alta qualidade e inovação tecnológica nas áreas de colheita mecanizada e processamento industrial da cana-de-açúcar, sendo que a:

- **Duraface Indústria e Comércio LTDA.**, com sede na Avenida Otto Barreto, nº 1.355 – Distrito Industrial III, CEP: 13.602-060, no município de Araras – SP, registrada na Junta Comercial do Estado de São Paulo sob o nire: 35219179891, produz os implementos agrícolas.
    - O capital social subscrito é de R$ 1.500.000 (um milhão e quinhentos mil reais), quotas no valor de R$ 1,00 (um real) cada uma, totalmente integralizadas, em moeda corrente, assim distribuída em os sócios:

Duraface Indústria e Comércio LTDA.	Quotas	%	R$
Zane Empresa de Participações ltda.	1.350.000	90%	1.350.000
SSIMA Administração e Participações - EIRELI	150.000	10%	150.000
Total	**1.500.000**	**100%**	**1.500.000**

- **Duraparts Comercial, Importação e Exportação LTDA.,** com sede na Avenida Otto Barreto, nº 1.355 – Distrito Industrial III, CEP: 13.602-060, no município de Araras – SP, registrada na Junta Comercial do Estado de São Paulo sob o NIRE: 35223840466 antecipam os recebíveis da

Fone: +55 11 3211-3010 / Fax: +55 11 3255-3727
R. Major Quedinho, 111 - 18º andar • Centro
01050-030 • São Paulo/SP
lasproconsultores.com.br

Fone: + 39-02 79 47 65 / Fax: + 39-02 78 44 97
Via Visconti di Modrone nº 8/10
20122 • Milão/Itália
edoardoricci.it

Duraface e promove a revenda dos produtos no mercado interno e externo, inclusive para o mercado Americano.

- O capital social subscrito é de R$ 1.250.000 (um milhão, duzentos e cinquenta mil reais), quotas no valor de R$ 1,00 (um real) cada uma, totalmente integralizadas, em moeda corrente, assim distribuída entre os sócios:

Duraparts Comercial, Importação e Exportação LTDA.	Quotas	%	R$
Zane Empresa de Participações ltda.	1.125.000	90%	1.125.000
SSIMA Administração e Participações - EIRELI	125.000	10%	125.000
Total	**1.250.000**	**100%**	**1.250.000**

2. Como causas da crise econômico-financeira, as Recuperandas apontam: (i) aumento do estoque que não se converteu em caixa, tornando-se obsoleto; (ii) alto investimento em compra e produção sem o retorno esperado em receitas, aumento do endividamento para manutenção da estrutura; (iii) investimentos para atendimento de clientes dos Estados Unidos da América que não trouxeram o resultado almejado; (iv) perda do principal cliente (RAÍZEN ENERGIA S/A) além de diversos outros clientes – usinas – que se encontram em situação de recuperação judicial, acarretando dilação de prazos e alto deságio para recebimento de seus créditos; e (v) do cenário político-econômico pouco favorável. O grupo empresarial pede pela Recuperação Judicial em 28 de fevereiro de 2019, tendo seu deferimento aos 23 de abril de 2019.

Fone: +55 11 3211-3010 / Fax: +55 11 3255-3727
R. Major Quedinho, 111 - 18º andar • Centro
01050-030 • São Paulo/SP
lasproconsultores.com.br

Fone: + 39-02 79 47 65 / Fax: + 39-02 78 44 97
Via Visconti di Modrone nº 8/10
20122 • Milão/Itália
edoardoricci.it

II. DA SITUAÇÃO ECONÔMICO-FINANCEIRA

3. Cabe observar que as Recuperandas são as responsáveis pelo fornecimento das informações acerca de suas atividades contempladas neste Relatório, inclusive, sob as penas do artigo 171, da Lei 11.101/05.

4. A situação operacional e financeira das Recuperandas é apresentada a partir da análise dos documentos solicitados, conforme Termo de Diligência, de forma segregada por Recuperanda, qual abrangerá: **(A)** Balanço Patrimonial; **(B)** Demonstração do Resultado do Exercício; **(C)** Fluxo de Caixa; **(D)** Funcionários; e **(E)** Impostos.

5. As informações que seguem foram compiladas dos demonstrativos mensais de maio a julho de 2021, já apresentado em relatório anterior a outubro de 2021, os quais foram disponibilizados pela Recuperanda.

DURAFACE INDÚSTRIA E COMÉRCIO LTDA.

A. Balanço Patrimonial

6. O **Disponível** apresentou aumento de 39% de julho a outubro de 2021, somando R$ 5.214 (cinco mil, duzentos e quatorze reais), composto por:

Fone: +55 11 3211-3010 / Fax: +55 11 3255-3727
R. Major Quedinho, 111 - 18º andar • Centro
01050-030 • São Paulo/SP
lasproconsultores.com.br

Fone: + 39-02 79 47 65 / Fax: + 39-02 78 44 97
Via Visconti di Modrone nº 8/10
20122 • Milão/Itália
edoardoricci.it

- Caixa: Com saldo de R$ 2.616 (dois mil, seiscentos e dezesseis reais), em outubro de 2021.
- Banco Conta Movimento: Com saldo de R$ 2.598 (dois mil, quinhentos e noventa e oito reais), em outubro de 2021, corroborando com o extrato bancário disponibilizado.

7. Representando 36% do total de ativos, as duplicatas a receber de **Clientes**, apresentaram em outubro de 2021, redução de 4%, atingindo R$ 3.356.307 (três milhões, trezentos e cinquenta e seis mil, trezentos e sete reais).

- A Recuperanda não encaminhou relatório de contas a receber, para a verificação dos principais clientes.

8. Os **Impostos a Recuperar** apresentaram aumento de 2% de julho a outubro de 2021, atingindo R$ 440.340 (quatrocentos e quarenta mil, trezentos e quarenta reais), dos quais, 50% referem-se ao ICMS a Recuperar.

9. A rubrica de **Outros Créditos** possui valores no ativo circulante e ativo não circulante, que conjuntamente somaram R$ 2.552.478 (dois milhões, quinhentos e cinquenta e dois mil, quatrocentos e setenta e oito reais) em outubro de 2021, segregados da seguinte maneira:

- Os **Outros Créditos** do ativo circulante acresceram 3% de julho a outubro de 2021, montando R$ 1.069.201 (um milhão, sessenta e nove mil, duzentos e um reais), onde 93% referem-se a Adiantamentos a Fornecedores, responsável pelo aumento da rubrica e o restante se divide em Adiantamentos Diversos e Depósitos Judiciais.

Fone: +55 11 3211-3010 / Fax: +55 11 3255-3727
R. Major Quedinho, 111 - 18º andar • Centro
01050-030 • São Paulo/SP
lasproconsultores.com.br

Fone: + 39-02 79 47 65 / Fax: + 39-02 78 44 97
Via Visconti di Modrone nº 8/10
20122 • Milão/Itália
edoardoricci.it

- No ativo não circulante auferiu aumento de 3% de julho a outubro de 2021, atingindo R$ 1.483.276 (um milhão, quatrocentos e oitenta e três mil, duzentos e setenta e seis reais), relativos a Partes Relacionadas, dos quais 68% referem-se a valores da sócia majoritária Zane Empresa de Participações LTDA.

10. Sem variação desde o exercício de 2017, as **Partes Relacionadas**, mantiveram saldo de R$ 3.505.322 (três milhões, quinhentos e cinco mil, trezentos e vinte e dois reais) até outubro de 2021, dos quais 90% corresponderam a títulos a receber da **DURAPARTS** (analisada também neste relatório) e 10% a receber da empresa **DURAFACE USA LLC**.

11. A rubrica de **AFAC – Adiantamento para Futuro Aumento de Capital**, com saldo de -R$ 2.802.146 (dois milhões, oitocentos e dois mil, cento e quarenta e seis reais negativos), sem apresentar variação de dezembro de 2020 até outubro de 2021, onde permaneceu com monta negativa desde 2018, indo contra a natureza contábil do grupo do ativo.

12. O **Imobilizado/Intangível** apresentou baixa de R$ 150.000 (cento e cinquenta mil reais) em junho de 2021, referente a rubrica Veículos, finalizando com saldo de R$ 8.592.787 (oito milhões, quinhentos e noventa e dois mil, setecentos e oitenta e sete reais), permanecendo com o mesmo saldo até outubro de 2021. Nota-se o reconhecimento das **Depreciações** mensais, demonstrando que 72% dos bens estão depreciados, restando saldo líquido de R$ 2.391.383 (dois milhões, trezentos e noventa e um mil, trezentos e oitenta e três reais).

Fone: +55 11 3211-3010 / Fax: +55 11 3255-3727
R. Major Quedinho, 111 - 18º andar • Centro
01050-030 • São Paulo/SP
lasproconsultores.com.br

Fone: + 39-02 79 47 65 / Fax: + 39-02 78 44 97
Via Visconti di Modrone nº 8/10
20122 • Milão/Itália
edoardoricci.it

- A Recuperanda encaminhou o relatório do imobilizado, porém o saldo aponta diferença, com valor de R$ 7.952.190 (sete milhões, novecentos e cinquenta e dois mil, cento e noventa reais) e diferença de R$ 640.598 (seiscentos e quarenta mil, quinhentos e noventa e oito reais).
- Ademais, a Recuperanda informou que a *NF 048205 – Refere-se a venda de um veículo que não está mais em uso operacional da empresa, inclusive com o recurso gerado no intuito de manter os pagamentos da RJ em dia, bem como para fazermos a adesão ao parcelamento estadual lançado durante o ano de 2021 para empresas em RJ.*

Em R$

Balanço Patrimonial em:	mai/21	jun/21	jul/21	ago/21	set/21	out/21
Ativo	**9.319.974**	**9.525.792**	**9.616.845**	**9.586.911**	**9.348.476**	**9.448.897**
Ativo Circulante	**4.648.381**	**4.876.626**	**4.957.597**	**4.930.798**	**4.732.252**	**4.871.062**
Disponivel	1.716	2.782	3.751	9.267	5.332	5.214
Clientes	3.211.097	3.433.185	3.482.964	3.438.278	3.237.514	3.356.307
Impostos a Recuperar	422.331	422.331	433.192	439.760	434.410	440.340
Outros Créditos	1.013.237	1.018.328	1.037.690	1.043.492	1.054.996	1.069.201
Ativo Não Circulante	**4.671.593**	**4.649.167**	**4.659.249**	**4.656.113**	**4.616.225**	**4.577.836**
Partes Relacionadas	3.505.322	3.505.322	3.505.322	3.505.322	3.505.322	3.505.322
Futuro Aumento de Capital	- 2.802.146	- 2.802.146	- 2.802.146	- 2.802.146	- 2.802.146	- 2.802.146
Outros Créditos	1.341.892	1.395.892	1.446.196	1.483.276	1.483.276	1.483.276
Imobilizado/Intangivel	**2.626.524**	**2.550.098**	**2.509.876**	**2.469.661**	**2.429.772**	**2.391.383**
Bens em uso	*8.742.787*	*8.592.787*	*8.592.787*	*8.592.787*	*8.592.787*	*8.592.787*
(-) Depr/Amort. Acumulada	*- 6.116.263*	*- 6.042.689*	*- 6.082.911*	*- 6.123.126*	*- 6.163.015*	*- 6.201.404*

13. O **Endividamento** reduziu 1% de julho a outubro de 2021, totalizando R$ 16.900.167 (dezesseis milhões, novecentos mil, cento e sessenta e sete reais), sendo reconhecidos unicamente no passivo circulante.

- Ademais, as dívidas extraconcursais somaram R$ 8.707.072 (oito milhões, setecentos e sete mil e setenta e dois reais) e as concursais

Fone: +55 11 3211-3010 / Fax: +55 11 3255-3727
R. Major Quedinho, 111 - 18° andar • Centro
01050-030 • São Paulo/SP
lasproconsultores.com.br

Fone: + 39-02 79 47 65 / Fax: + 39-02 78 44 97
Via Visconti di Modrone n° 8/10
20122 • Milão/Itália
edoardoricci.it

finalizaram com R$ 8.193.095 (oito milhões, cento e noventa e três mil e noventa e cinco reais). Abaixo segue gráfico com a evolução das dívidas extraconcursais no último semestre:

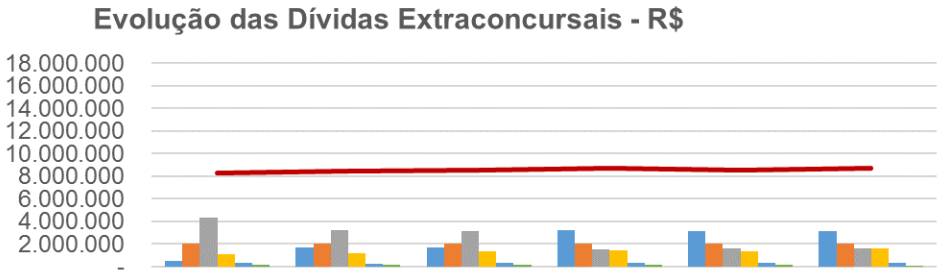

	mai/21	jun/21	jul/21	ago/21	set/21	out/21
Parcelamentos	465.727	1.664.490	1.647.029	3.248.603	3.131.525	3.113.297
Emprestimos Bancarios	2.044.720	2.044.720	2.044.720	2.044.720	2.044.720	2.044.720
Impostos a Recolher	4.329.089	3.167.703	3.159.329	1.534.208	1.585.941	1.592.130
Outras Obrigações	1.049.799	1.192.484	1.325.316	1.436.626	1.370.352	1.588.001
Fornecedores	286.451	264.445	280.887	294.758	301.458	274.333
Obrigações Trabalhistas	104.561	105.583	111.543	120.272	107.506	94.591
Extraconcursal	8.280.347	8.439.425	8.568.824	8.679.187	8.541.501	8.707.072

- Nota-se que a maior dívida extraconcursal em outubro de 2021, refere-se aos parcelamentos, representando 36%.

14. As **Obrigações Fiscais** apresentaram saldo no passivo circulante e no passivo não circulante até julho de 2021, de agosto a outubro de 2021 apresentaram saldo somente no passivo circulante, no total de R$ 4.705.427 (quatro milhões, setecentos e cinco mil, quatrocentos e vinte e sete reais), correspondendo a 28% do total de dívidas, divididos conforme descritos a seguir:

- Os **Impostos a Recolher** do passivo circulante montaram R$ 1.592.130 (um milhão, quinhentos e noventa e dois mil, cento e trinta reais), onde 95% referem-se a IPI a Recolher.

Fone: +55 11 3211-3010 / Fax: +55 11 3255-3727
R. Major Quedinho, 111 - 18° andar • Centro
01050-030 • São Paulo/SP
lasproconsultores.com.br

Fone: + 39-02 79 47 65 / Fax: + 39-02 78 44 97
Via Visconti di Modrone n° 8/10
20122 • Milão/Itália
edoardoricci.it

- Os **Parcelamentos** do passivo circulante, apresentaram em outubro de 2021, R$ 3.113.297 (três milhões, cento e treze mil, duzentos e noventa e sete reais), relativos a parcelamentos de ICMS Indústria, PGFN – PREVIDENCIA e PGFN - DEMAIS DEBITOS.
    - Segue a evolução das obrigações tributárias:

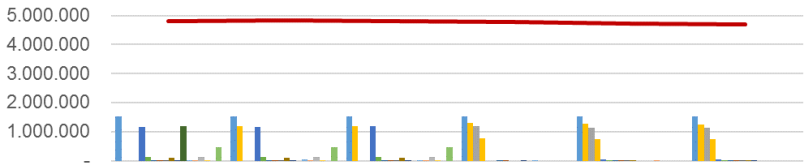

	mai-21	jun-21	jul-21	ago-21	set-21	out-21
IPI A RECOLHER	1.511.994	1.511.994	1.511.994	1.511.994	1.512.793	1.511.994
PARCTO. ICMS INDUSTRIA	-	1.198.763	1.181.303	1.291.692	1.274.036	1.256.274
PARCTO. PGFN - PREVIDENCIA	-	-	-	1.175.105	1.119.277	1.119.277
PARCTO. PGFN - DEMAIS DEBITOS	-	-	-	781.806	738.212	737.747
INSS A RECOLHER	1.172.325	1.172.833	1.177.621	-	40.955	33.505
COFINS A RECOLHER	126.463	138.305	137.677	-	16.419	22.787
I.S.S. A RECOLHER	4.167	4.146	5.994	5.330	1.825	9.455
FGTS A RECOLHER	7.628	7.746	9.257	14.067	7.938	6.811
PIS A RECOLHER	25.154	27.725	27.589	-	3.526	4.924
I R R F A RECOLHER	97.798	97.769	97.854	-	2.254	1.874
CONTRIB. SOCIAL A RECOLHER	12.789	18.528	14.334	1.275	-	780
ICMS A RECOLHER	1.198.763	-	-	-	-	-
IRPJ A RECOLHER	21.336	37.985	26.336	1.543	-	-
PIS/COFINS/CSLL RETIDO	22.734	22.734	22.734	-	233	-
ICMS - ST A RECOLHER	120.959	120.959	120.959	-	-	-
ICMS - ST A RECOLHER - GUIAS	6.980	6.980	6.980	-	-	-
CONTR ASSIS NEGOCIAL A RECOLHER	-	-	-	-	-	-
PARCTO. REFIS IV	465.727	465.727	465.727	-	-	-
Total das Obrig. Tributárias	4.794.816	4.832.193	4.806.358	4.782.812	4.717.465	4.705.427

15. As obrigações com os **Fornecedores** apresentaram redução de 2% julho a outubro de 2021, somando R$ 274.333 (duzentos e setenta e quatro mil, trezentos e trinta e três reais).

- Não foi disponibilizado o relatório de contas a pagar para a verificação do saldo e da movimentação do período de fevereiro a outubro de 2021.

Fone: +55 11 3211-3010 / Fax: +55 11 3255-3727
R. Major Quedinho, 111 - 18° andar • Centro
01050-030 • São Paulo/SP
lasproconsultores.com.br

Fone: + 39-02 79 47 65 / Fax: + 39-02 78 44 97
Via Visconti di Modrone n° 8/10
20122 • Milão/Itália
edoardoricci.it

16. Os **Empréstimos Bancários** apresentaram redução de 7% em maio de 2021, finalizando com saldo de R$ 2.044.720 (dois milhões, quarenta e quatro mil, setecentos e vinte reais), permanecendo com a mesma monta até outubro de 2021.

17. A rubrica de **Outras Obrigações** apresentou aumento de 20% de julho a outubro de 2021, atingindo R$ 1.588.001 (um milhão, quinhentos e oitenta e oito mil e um reais), dos quais, 76% referem-se a Adiantamentos Industrialização/Tratorag.

- Demais valores trata-se de Pensão Alimentícia, Outras Obrigações a Pagar, Saema, Provisão Férias e Provisão 13° Salário, onde a Recuperanda informou que realiza *lançamentos referentes a despesas apropriadas pela competência do mês vigente, que terão o seu pagamento (efeito caixa) no mês seguinte.*

18. A partir de outubro de 2020, houve reconhecimento das dívidas concursais na rubrica **Fornecedores-RJ** (Recuperação Judicial), encerrando outubro de 2021 com saldo de R$ 8.193.095 (oito milhões, cento e noventa e três mil e noventa e cinco reais).

- Ademais, conforme informações da Recuperanda, *todos os demais saldos que constavam nas outras contas desse grupo (empréstimos), foram valores apurados pela Assembleia da RJ e devidamente transferidas ao grupo de concursais no Passivo, conta 2101.13.0001, em seus respectivos créditos, sejam eles Bancos ou Fundos FIDIC*.

19. A rubrica de **Obrigações Trabalhistas** apresentou redução de 15% de julho a outubro de 2021, atingindo R$ 94.591

Fone: +55 11 3211-3010 / Fax: +55 11 3255-3727
R. Major Quedinho, 111 - 18° andar • Centro
01050-030 • São Paulo/SP
lasproconsultores.com.br

Fone: + 39-02 79 47 65 / Fax: + 39-02 78 44 97
Via Visconti di Modrone n° 8/10
20122 • Milão/Itália
edoardoricci.it

(noventa e quatro mil, quinhentos e noventa e um reais), dos quais, 79% referem-se a Salários a Pagar.

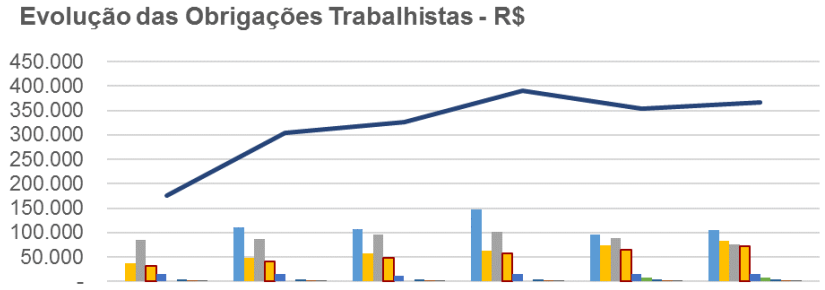

	mai-21	jun-21	jul-21	ago-21	set-21	out-21
OUTRAS OBRIG. A PAGAR	-	109.701	107.620	146.825	96.641	105.976
PROVISAO FERIAS	37.260	47.717	56.518	63.459	74.444	83.826
SALARIOS A PAGAR	84.910	85.981	96.025	100.650	88.094	74.940
PROVISAO 13RSAL.	32.225	40.068	48.714	57.201	65.440	72.476
FERIAS A PAGAR	14.980	14.980	10.930	14.980	14.980	14.980
SEGUROS A PAGAR	-	-	-	-	7.878	7.878
PRO LABORE A PAGAR	4.671	4.622	4.588	4.641	4.432	4.671
PENSAO ALIMENTICIA A PAGAR	1.995	1.915	1.943	1.944	1.914	1.944
SAEMA	258	258	258	258	258	258
MENS. SINDICATO A PAGAR	-	-	-	-	-	-
Total das Obrig. Trabalhistas	176.298	305.243	326.596	389.958	354.082	366.949

- De acordo com os demonstrativos contábeis houve indícios de pagamento mensal de salários e ordenados, restando pendente a quantia a ser paga no quinto dia útil do mês subsequente.

20. O **Patrimônio Líquido** permaneceu a descoberto em outubro de 2021, no montante de R$ 7.446.262 (sete milhões, quatrocentos e quarenta e seis mil, duzentos e sessenta e dois reais), em decorrência do reconhecimento de **Prejuízos Acumulados**, que somados a exercícios anteriores, montaram R$ 9.197.859 (nove milhões, cento e noventa e sete mil, oitocentos e cinquenta e nove reais).

Fone: +55 11 3211-3010 / Fax: +55 11 3255-3727
R. Major Quedinho, 111 - 18° andar • Centro
01050-030 • São Paulo/SP
lasproconsultores.com.br

Fone: + 39-02 79 47 65 / Fax: + 39-02 78 44 97
Via Visconti di Modrone n° 8/10
20122 • Milão/Itália
edoardoricci.it

Em R$

Balanço Patrimonial em:	mai/21	jun/21	jul/21	ago/21	set/21	out/21
Passivo	**9.319.974**	**9.525.792**	**9.616.847**	**9.586.913**	**9.353.484**	**9.453.905**
Passivo Circulante	**16.441.179**	**16.558.507**	**16.611.792**	**17.030.159**	**16.813.263**	**16.900.167**
Fornecedores	286.451	264.445	280.887	294.758	301.458	274.333
Impostos a Recolher	4.329.089	3.167.703	3.159.329	1.534.208	1.585.941	1.592.130
Obrigações Trabalhistas	104.561	105.583	111.543	120.272	107.506	94.591
Emprestimos Bancarios	2.044.720	2.044.720	2.044.720	2.044.720	2.044.720	2.044.720
Parcelamentos	-	1.198.763	1.181.303	3.248.603	3.131.525	3.113.297
Outras Obrigações	1.049.799	1.192.484	1.325.316	1.436.626	1.370.352	1.588.001
Fornecedores - RJ	8.626.559	8.584.809	8.508.695	8.350.971	8.271.763	8.193.095
Passivo Não Circulante	**465.727**	**465.727**	**465.727**	**-**	**-**	**-**
Parcelamentos	465.727	465.727	465.727	-	-	-
Patrimonio Liquido	**- 7.586.931**	**- 7.498.442**	**- 7.460.672**	**- 7.443.246**	**- 7.459.780**	**- 7.446.262**
Capital Social	1.500.000	1.500.000	1.500.000	1.500.000	1.500.000	1.500.000
Reservas	251.597	251.597	251.597	251.597	251.597	251.597
Lucro/Prejuizo Acumulado	- 9.384.861	- 9.384.861	- 9.384.861	- 9.384.861	- 9.384.861	- 9.384.861
Lucro/Prejuizo do Periodo	**46.333**	**134.822**	**172.592**	**190.018**	**173.484**	**187.002**

21. Tendo as informações patrimoniais analisadas acima, pôde-se proceder com as análises dos **Indicadores de Liquidez** e do **Endividamento**, que permaneceram em situação insatisfatória de julho a outubro de 2021, conforme descritos a seguir:

- A **Liquidez Corrente:** Mede a capacidade de quitar as dívidas em curto prazo, registrados no passivo circulante, utilizando disponíveis e recursos em curto prazo – ativo circulante, finalizando com liquidez de R$ 0,29 (vinte e nove centavos de real) para quitar cada R$ 1,00 (um real) devido, em outubro de 2021.
- A **Liquidez Geral:** Utiliza todos seus disponíveis e realizáveis para liquidar o total de dívidas já constituídas, finalizando o mês de outubro de 2021 com R$ 0,21 (vinte e um centavos de real) para quitar cada R$ 1,00 (um real) devido.

Fone: +55 11 3211-3010 / Fax: +55 11 3255-3727
R. Major Quedinho, 111 - 18° andar • Centro
01050-030 • São Paulo/SP
lasproconsultores.com.br

Fone: + 39-02 79 47 65 / Fax: + 39-02 78 44 97
Via Visconti di Modrone n° 8/10
20122 • Milão/Itália
edoardoricci.it

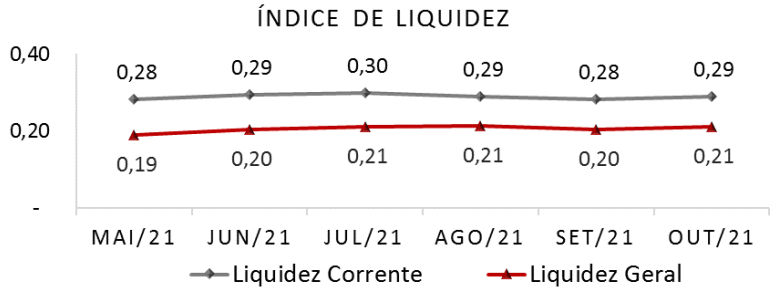

- O Índice de **Endividamento Geral** apura o percentual que a participação do capital de terceiros (dívidas) representa do ativo total, demonstrando o grau de dependência financeira. Permanecendo com esse indicador com situação insatisfatória, vez que suas dívidas, superam a avaliação dos ativos, incluindo os bens imobilizados, em 79% em outubro de 2021.

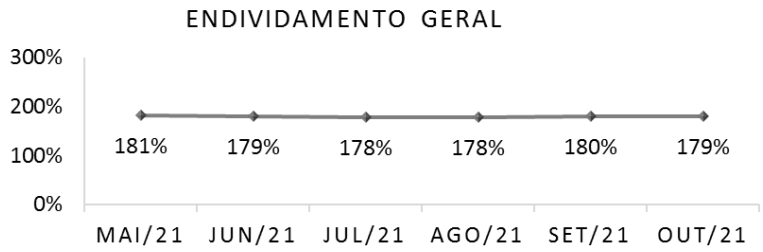

B. Demonstração do Resultado do Exercício

22. A **DURAFACE INDÚSTRIA E COMÉRCIO LTDA** auferiu de forma acumulada de janeiro a outubro de 2021, **Receitas** na importância de R$ 3.610.184 (três milhões, seiscentos e dez mil, cento e oitenta e quatro reais), relativos unicamente a Serviços para Terceiros.

Fone: +55 11 3211-3010 / Fax: +55 11 3255-3727
R. Major Quedinho, 111 - 18° andar • Centro
01050-030 • São Paulo/SP
lasproconsultores.com.br

Fone: + 39-02 79 47 65 / Fax: + 39-02 78 44 97
Via Visconti di Modrone n° 8/10
20122 • Milão/Itália
edoardoricci.it

23. Os **Custos** reconhecidos, de forma acumulada de janeiro a outubro de 2021, somaram R$ 2.363.424 (dois milhões, trezentos e sessenta e três mil, quatrocentos e vinte e quatro reais), relativos a Custos de Produção, Custos com Funcionários e Depreciações. Observa-se, que os **Custos** absorveram 73% da **Receita Líquida** auferida, restando pequena margem para cobrir as demais despesas.

24. As **Despesas Administrativas** comportam gastos relativos a Honorários Profissionais, Serviços Prestados Pessoa Jurídica, Despesas Trabalhistas dentre outros, totalizando R$ 888.165 (oitocentos e oitenta e oito mil, cento e sessenta e cinco reais), de forma acumulada de janeiro a outubro de 2021.

25. Houve reconhecimento de **Outras Receitas Diversas Operacionais**, de janeiro a outubro de 2021, no montante de R$ 380.000 (trezentos e oitenta mil reais).

- Em retorno, a Recuperanda informou que o valor de R$ 60.000 (sessenta mil reais) mensais *referem-se ao recebimento de uma multa contratual decorrente de Termo de Distrato de Contrato envolvendo a Recuperanda e prestadores.*

26. No período de janeiro a outubro de 2021, a Recuperanda apurou **Lucro** contábil, de R$ 187.002 (cento e oitenta e sete mil e dois reais), vez que as receitas foram superiores as despesas e custos dentro do mesmo período.

Fone: +55 11 3211-3010 / Fax: +55 11 3255-3727
R. Major Quedinho, 111 - 18º andar • Centro
01050-030 • São Paulo/SP
lasproconsultores.com.br

Fone: + 39-02 79 47 65 / Fax: + 39-02 78 44 97
Via Visconti di Modrone nº 8/10
20122 • Milão/Itália
edoardoricci.it

LASPRO
CONSULTORES

Em R$ - Mensal

Demonstração do resultado	mai/21	jun/21	jul/21	ago/21	set/21	out/21	2021
Receita	**310.625**	**442.713**	**496.620**	**513.239**	**340.528**	**417.494**	**3.610.184**
(-) Deduções	*- 31.075*	*- 43.266*	*- 50.107*	*- 50.980*	*- 38.690*	*- 46.249*	*- 372.340*
Receita Liquida	**279.550**	**399.446**	**446.513**	**462.260**	**301.838**	**371.245**	**3.237.843**
(-) Custo	*- 220.839*	*- 286.096*	*- 314.401*	*- 306.173*	*- 238.510*	*- 243.607*	*- 2.363.424*
Lucro Bruto	**58.712**	**113.351**	**132.111**	**156.086**	**63.328**	**127.638**	**874.419**
Despesas Operacionais	**- 35.463**	**- 63.207**	**- 83.718**	**- 134.659**	**- 111.218**	**- 131.366**	**- 747.829**
(-) Despesas Comerciais	*- 5.699*	*- 476*	*- 2.864*	*- 2.225*	*- 6.002*	*- 1.022*	*- 49.477*
(-) Despesas Administrativas	*- 83.831*	*- 89.351*	*- 68.800*	*- 109.216*	*- 74.061*	*- 89.166*	*- 888.165*
(-) Despesas Tributárias	*- 2.639*	*- 30.087*	*- 11.029*	*- 22.198*	*- 30.136*	*- 42.188*	*- 167.647*
(-) Depreciação	*- 3.293*	*- 3.293*	*- 1.024*	*- 1.019*	*- 1.019*	*1.009*	*- 22.539*
Outras Receitas/Despesas Operacionais	*60.000*	*60.000*	*-*	*-*	*-*	*-*	*380.000*
Resultado Operacional	**23.249**	**50.143**	**48.393**	**21.428**	**- 47.890**	**- 3.728**	**126.590**
Resultado Financeiro	**- 827**	**63.361**	**- 1.452**	**- 1.184**	**31.356**	**18.026**	**103.447**
(-) Despesa Financeira	*- 827*	*- 1.639*	*- 1.452*	*- 1.184*	*- 1.163*	*- 1.227*	*- 13.325*
Receita Financeira	*-*	*65.000*	*-*	*-*	*32.519*	*19.253*	*116.772*
Resultado antes do IRPJ e CSLL	**22.422**	**113.504**	**46.942**	**20.243**	**- 16.534**	**14.298**	**230.038**
(-) IRPJ e CSLL	*- 2.627*	*- 25.014*	*- 9.172*	*- 2.818*	*-*	*- 780*	*- 43.036*
Resultado do Periodo	**19.795**	**88.490**	**37.770**	**17.425**	**- 16.534**	**13.518**	**187.002**

27. Em análise ao resumo da **DRE**, temos:

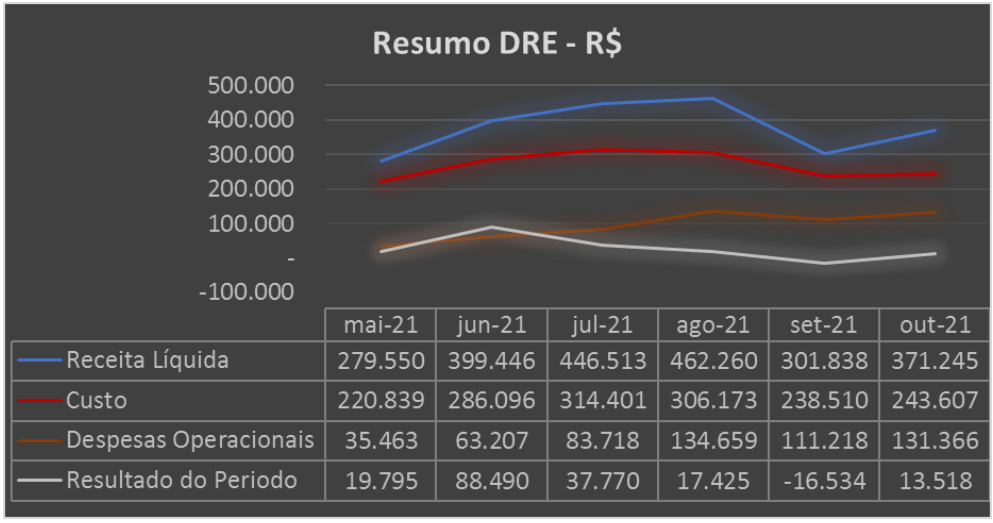

72-963.1 CT| JM/CB | RJ1-LC

Fone: +55 11 3211-3010 / Fax: +55 11 3255-3727
R. Major Quedinho, 111 - 18° andar • Centro
01050-030 • São Paulo/SP
lasproconsultores.com.br

Fone: + 39-02 79 47 65 / Fax: + 39-02 78 44 97
Via Visconti di Modrone n° 8/10
20122 • Milão/Itália
edoardoricci.it

- **Receita Líquida X Custos:** Os Custos apresentaram flutuação, similar a flutuação das Receitas Líquidas, ou seja, o montante faturado, já liquido das deduções, está relacionado com a realização dos custos.
- **Receita Líquida X Despesas Operacionais:** Observa-se que as Despesas Operacionais apontam gastos e ganhos, em virtude da realização de valores alocados na rubrica Outras Receitas/Despesas Operacionais. A estabilidade dos últimos meses, não está relacionada com a Receita Líquida auferida.
- **Receita Líquida X Resultado do Período:** Nota-se que a flutuação do Resultado do Período, se fez similar à da Receita Líquida, em todo o período, tendo em vista, os resultados auferidos são, também, influenciados pelo elevado custo operacional.

C. Fluxo de Caixa

28. Não foi entregue os relatórios de **Fluxo de Caixa** realizado de agosto a outubro de 2021, permanecendo as informações anteriores do mês de julho de 2021, com os seguintes valores de entrada e saída, como segue:

FLUXO DE CAIXA REALIZADO DURAFACE - PERÍODO: 01/07/2021 à 31/07/2021		
Data		Valor
-	Movimento : A - Saldo Inicial	
		R$ 221,60
-	Movimento : B - ENTRADAS	
		R$ 566.541,70
-	Movimento : C - SAÍDAS	
		-R$ 565.573,06
-	Movimento : D - Saldo Final	
		R$ 3.750,51

Fone: +55 11 3211-3010 / Fax: +55 11 3255-3727
R. Major Quedinho, 111 - 18° andar • Centro
01050-030 • São Paulo/SP
lasproconsultores.com.br

Fone: + 39-02 79 47 65 / Fax: + 39-02 78 44 97
Via Visconti di Modrone n° 8/10
20122 • Milão/Itália
edoardoricci.it

LASPRO
CONSULTORES

D. Funcionários

29. Foram disponibilizados os documentos de agosto a outubro de 2021, como: Folha de pagamento e pró-labore, protocolo de conectividade social e SEFIP, indicando permanência de 43 (quarenta e três) colaboradores, no quadro de funcionários e 1 (um) empregador.

Funcionários em:	mai-21	jun-21	jul-21	ago-21	set-21	out-21
Saldo Inicial	39	39	39	39	41	41
Admissão	-	-	-	2	-	2
Demissão	-	-	-	-	-	-
Saldo Final	**39**	**39**	**39**	**41**	**41**	**43**

Fonte: Resumo da Folha de Pagamento

- Restou em aberto a entrega das guias e comprovantes de pagamentos das obrigações sociais do mês de maio a outubro de 2021.

E. Impostos

30. Foram disponibilizados, referente a agosto a outubro de 2021, as apurações de ICMS, IPI, PIS e COFINS e relatório de ISS, que estão conciliados com os demonstrativos contábeis, além dos DARF'S de PIS e COFINS, e SPED Fiscal.

Fone: +55 11 3211-3010 / Fax: +55 11 3255-3727
R. Major Quedinho, 111 - 18º andar • Centro
01050-030 • São Paulo/SP
lasproconsultores.com.br

Fone: + 39-02 79 47 65 / Fax: + 39-02 78 44 97
Via Visconti di Modrone nº 8/10
20122 • Milão/Itália
edoardoricci.it

DURAPARTS COMERCIAL, IMPORTAÇÃO E EXPORTAÇÃO LTDA

A. Balanço Patrimonial

31. Correspondendo a 33% do total dos ativos, as duplicatas a receber de **Clientes** apresentaram pequena redução de julho a outubro de 2021, finalizando com saldo de R$ 1.639.121 (um milhão, seiscentos e trinta e nove mil, cento e vinte e um reais).

- Não foi disponibilizado o relatório de conta a receber, não sendo possível a verificação dos principais clientes.

32. A rubrica de **Outros Créditos** permaneceu com R$ 280.000 (duzentos e oitenta mil reais) de setembro de 2019 a outubro de 2021, dos quais, 75% são relativos a créditos com o sócio João Zangrandi Neto e o restante de 25% pertencem a Zane Empresa de Participações LTDA.

33. O **AFAC – Adiantamento para Futuro Aumento de Capital** corresponderam a 55% do total de bens e direitos, permanecendo com R$ 2.802.146 (dois milhões, oitocentos e dois mil, cento e quarenta e seis reais) de outubro de 2020 até outubro de 2021. Importante reforçar que o AFAC não foi realizado no capital social no prazo legal de 180 (cento e oitenta) dias.

34. Não houve variação no **Imobilizado/Intangível**, permanecendo com R$ 351.789 (trezentos e cinquenta e um mil, setecentos e oitenta e nove reais) de 2017 até outubro de 2021. Ademais, não houve reconhecimento das **Depreciações** mensais, mantendo

Fone: +55 11 3211-3010 / Fax: +55 11 3255-3727
R. Major Quedinho, 111 - 18º andar • Centro
01050-030 • São Paulo/SP
lasproconsultores.com.br

Fone: + 39-02 79 47 65 / Fax: + 39-02 78 44 97
Via Visconti di Modrone nº 8/10
20122 • Milão/Itália
edoardoricci.it

saldo líquido de R$ 218.997 (duzentos e dezoito mil, novecentos e noventa e sete reais).

- A Recuperanda enviou o relatório do imobilizado de junho de 2021, com saldo de R$ 289.791 (duzentos e oitenta e nove mil, setecentos e noventa e um reais), onde consta diferença de R$ 61.998 (sessenta e um mil, novecentos e noventa e oito reais) com relação ao valor apresentado no demonstrativo contábil.

Em R$

Balanço Patrimonial em:	mai/21	jun/21	jul/21	ago/21	set/21	out/21
Ativo	**5.197.971**	**5.132.768**	**5.067.578**	**5.002.374**	**5.002.374**	**5.002.374**
Ativo Circulante	**1.840.493**	**1.775.290**	**1.710.100**	**1.644.896**	**1.644.896**	**1.644.896**
Clientes	1.834.718	1.769.515	1.704.324	1.639.121	1.639.121	1.639.121
Impostos a Recuperar	5.775	5.775	5.775	5.775	5.775	5.775
Ativo Não Circulante	**3.357.478**	**3.357.478**	**3.357.478**	**3.357.478**	**3.357.478**	**3.357.478**
Futuro Aumento de Capital	2.802.146	2.802.146	2.802.146	2.802.146	2.802.146	2.802.146
Outros Créditos	280.000	280.000	280.000	280.000	280.000	280.000
Clientes Diversos- ATA	56.335	56.335	56.335	56.335	56.335	56.335
Imobilizado/Intangivel	**218.997**	**218.997**	**218.997**	**218.997**	**218.997**	**218.997**
Bens em uso	*351.789*	*351.789*	*351.789*	*351.789*	*351.789*	*351.789*
(-) Depreciação	*- 132.792*	*- 132.792*	*- 132.792*	*- 132.792*	*- 132.792*	*- 132.792*

35. As dívidas permaneceram integralmente reconhecidas no passivo circulante, totalizando em outubro de 2021, R$ 5.343.298 (cinco milhões, trezentos e quarenta e três mil, duzentos e noventa e oito reais), onde 40% referem-se aos **Fornecedores**, maior dívida extraconcursal, equivalente a R$ 2.132.027 (dois milhões, cento e trinta e dois mil e vinte e sete reais), sem movimentação desde dezembro de 2020, a Recuperanda não disponibilizou o relatório de contas a pagar para a verificação dos valores e dos principais fornecedores.

Fone: +55 11 3211-3010 / Fax: +55 11 3255-3727
R. Major Quedinho, 111 - 18° andar • Centro
01050-030 • São Paulo/SP
lasproconsultores.com.br

Fone: + 39-02 79 47 65 / Fax: + 39-02 78 44 97
Via Visconti di Modrone n° 8/10
20122 • Milão/Itália
edoardoricci.it

LASPRO
CONSULTORES

- Ademais, as dívidas extraconcursais somaram R$ 4.494.692 (quatro milhões, quatrocentos e noventa e quatro mil, seiscentos e noventa e dois reais), distribuídos conforme gráfico a seguir:

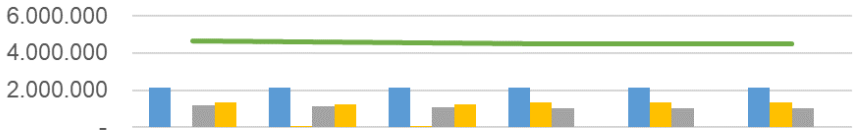

	mai/21	jun/21	jul/21	ago/21	set/21	out/21
Fornecedores	2.132.027	2.132.027	2.132.027	2.132.027	2.132.027	2.132.027
Parcelamentos	-	75.273	74.374	1.329.901	1.325.428	1.324.515
Outras Obrigações	1.185.666	1.125.554	1.077.066	1.021.826	1.033.329	1.038.150
Impostos a Recolher	1.333.468	1.258.195	1.258.195	-	-	-
Extraconcursal	4.651.161	4.591.049	4.541.662	4.483.754	4.490.785	4.494.692

- As dívidas concursais finalizaram outubro de 2021 com R$ 848.606 (oitocentos e quarenta e oito mil, seiscentos e seis reais). Abaixo segue gráfico com a evolução do total de dívidas no último semestre:

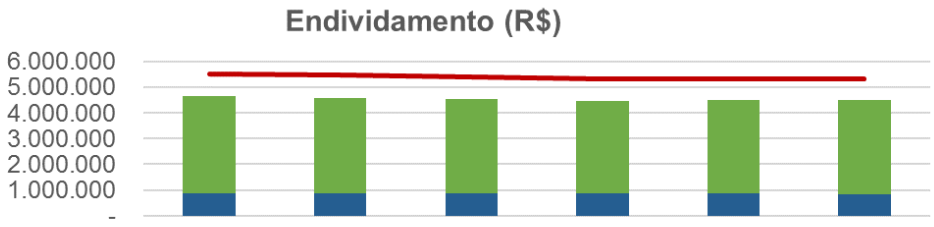

	mai/21	jun/21	jul/21	ago/21	set/21	out/21
Extraconcursal	4.651.161	4.591.049	4.541.662	4.483.754	4.490.785	4.494.692
Concursal	880.273	875.424	862.054	856.194	852.203	848.606
Total	5.531.434	5.466.473	5.403.716	5.339.948	5.342.987	5.343.298

Fone: +55 11 3211-3010 / Fax: +55 11 3255-3727
R. Major Quedinho, 111 - 18° andar • Centro
01050-030 • São Paulo/SP
lasproconsultores.com.br

Fone: + 39-02 79 47 65 / Fax: + 39-02 78 44 97
Via Visconti di Modrone n° 8/10
20122 • Milão/Itália
edoardoricci.it

36. As Obrigações Fiscais apresentaram redução de 100% em agosto de 2021, devido ao parcelamento, finalizando com saldo zero, onde permaneceu com a mesma monta até outubro de 2021, referentes aos **Impostos a Recolher**.

37. A rubrica **Parcelamentos** montou R$ 1.324.515 (um milhão, trezentos e vinte e quatro mil, quinhentos e quinze reais) em outubro de 2021, sendo referentes a ICMS INDÚSTRIA, PGFN – PREVIDENCIA e PGFN - DEMAIS DEBITOS.

38. A **Outras Obrigações** registraram em outubro de 2021, saldo de R$ 1.038.150 (um milhão, trinta e oito mil, cento e cinquenta reais), dos quais, 60% referem-se a Clientes Diversos Adiantamentos e o restante a Adiantamento Contrato de Câmbio.

39. O **Patrimônio Líquido** permaneceu com o saldo descoberto em R$ 340.923 (trezentos e quarenta mil, novecentos e vinte e três reais), devido ao reconhecimento de **Prejuízos Acumulados** na importância de R$ 1.590.923 (um milhão, quinhentos e noventa mil, novecentos e vinte e três reais) até outubro de 2021, somados a exercícios anteriores.

Fone: +55 11 3211-3010 / Fax: +55 11 3255-3727
R. Major Quedinho, 111 - 18º andar • Centro
01050-030 • São Paulo/SP
lasproconsultores.com.br

Fone: + 39-02 79 47 65 / Fax: + 39-02 78 44 97
Via Visconti di Modrone nº 8/10
20122 • Milão/Itália
edoardoricci.it

Em R$

Balanço Patrimonial em:	mai/21	jun/21	jul/21	ago/21	set/21	out/21
Passivo	**5.197.971**	**5.132.769**	**5.067.579**	**5.002.375**	**5.002.375**	**5.002.375**
Passivo Circulante	**5.531.434**	**5.466.473**	**5.403.716**	**5.339.948**	**5.342.987**	**5.343.298**
Fornecedores	2.132.027	2.132.027	2.132.027	2.132.027	2.132.027	2.132.027
Impostos a Recolher	1.333.468	1.258.195	1.258.195	-	-	-
Parcelamentos	-	75.273	74.374	1.329.901	1.325.428	1.324.515
Outras Obrigações	1.185.666	1.125.554	1.077.066	1.021.826	1.033.329	1.038.150
Fornecedores - RJ	880.273	875.424	862.054	856.194	852.203	848.606
Patrimonio Liquido	**- 333.463**	**- 333.705**	**- 336.138**	**- 337.573**	**- 340.612**	**- 340.923**
Capital Social	1.250.000	1.250.000	1.250.000	1.250.000	1.250.000	1.250.000
Lucro/Prejuizo Acumulado	- 1.580.002	- 1.580.002	- 1.580.002	- 1.580.002	- 1.580.002	- 1.580.002
Resultado do Periodo	**- 3.461**	**- 3.703**	**- 6.136**	**- 7.571**	**- 10.610**	**- 10.921**

40. Com base nas informações patrimoniais analisadas acima, pode-se verificar os **Indicadores de Liquidez** e do **Endividamento**, mantiveram situação insatisfatória de agosto a outubro de 2021, conforme descritos abaixo:

- **Liquidez Corrente:** Mede a capacidade de liquidar as dívidas em curto prazo, registrados no passivo circulante, utilizando recursos disponíveis e realizáveis em curto prazo, ativo circulante, apresentando em outubro de 2021, liquidez de R$ 0,31 (trinta e um centavos de real), para quitar cada R$ 1,00 (um real) devido.
- **Liquidez Geral:** Utiliza todos seus disponíveis e realizáveis para fazer frente ao total de dívidas, finalizando outubro de 2021, com liquidez de R$ 0,88 (oitenta e oito centavos de real) para cada R$ 1,00 (um real) devido.

Fone: +55 11 3211-3010 / Fax: +55 11 3255-3727
R. Major Quedinho, 111 - 18º andar • Centro
01050-030 • São Paulo/SP
lasproconsultores.com.br

Fone: + 39-02 79 47 65 / Fax: + 39-02 78 44 97
Via Visconti di Modrone nº 8/10
20122 • Milão/Itália
edoardoricci.it



- **Índice de Endividamento:** Apura o percentual que a participação do capital de terceiros (dívidas) representa do ativo total, demonstrando o grau de dependência financeira, mantendo situação insatisfatória, vez que suas dívidas, superam a avaliação dos ativos, incluindo os bens imobilizados, em 7% em outubro de 2021.

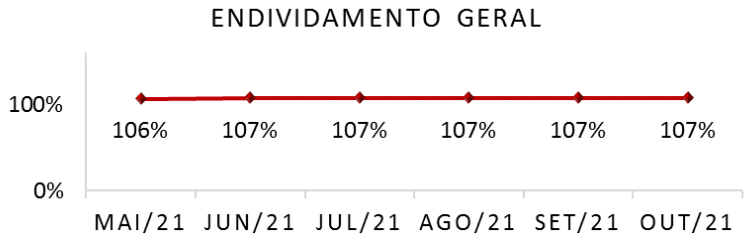

B. Demonstração do Resultado do Exercício

41. A **DURAPARTS COMERCIAL, IMPORTAÇÃO E EXPORTAÇÃO LTDA**. não obtém **Receita** desde novembro de 2019, o que indica que suas atividades estão paralisadas.

Fone: +55 11 3211-3010 / Fax: +55 11 3255-3727
R. Major Quedinho, 111 - 18º andar • Centro
01050-030 • São Paulo/SP
lasproconsultores.com.br

Fone: + 39-02 79 47 65 / Fax: + 39-02 78 44 97
Via Visconti di Modrone nº 8/10
20122 • Milão/Itália
edoardoricci.it

42. As **Despesas Tributárias** apresentaram, de janeiro a outubro de 2021, saldo de R$ 10.921 (dez mil, novecentos e vinte e um reais).

43. Devido principalmente à ausência de receita a Recuperanda apurou **Prejuízo**, de forma acumulada, de janeiro a outubro de 2021 de R$ 10.921 (dez mil, novecentos e vinte e um reais).

Em R$ - mensal

Balanço Patrimonial em:	mai/21	jun/21	jul/21	ago/21	set/21	out/21	2021
Receita	-	-	-	-	-	-	-
Lucro Bruto	-	-	-	-	-	-	-
Despesas Operacionais	**- 261**	**- 242**	**- 2.433**	**- 1.435**	**- 3.039**	**- 311**	**- 10.921**
(-) Despesas Tributárias	*- 261*	*- 242*	*- 2.433*	*- 1.435*	*- 3.039*	*- 311*	*- 10.921*
Resultado Operacional	**- 261**	**- 242**	**- 2.433**	**- 1.435**	**- 3.039**	**- 311**	**- 10.921**
Resultado Financeiro	-	-	-	-	-	-	-
Receitas/Despesas Não Operacionais	-	-	-	-	-	-	-
Resultado antes do IRPJ e CSLL	**- 261**	**- 242**	**- 2.433**	**- 1.435**	**- 3.039**	**- 311**	**- 10.921**
Resultado do Periodo	**- 261**	**- 242**	**- 2.433**	**- 1.435**	**- 3.039**	**- 311**	**- 10.921**

C. Fluxo de Caixa

44. A Recuperanda atualmente está sem movimento financeiro, sendo que os pagamentos da Recuperação Judicial estão sendo arcado pela Recuperanda **DURAFACE**.

Fone: +55 11 3211-3010 / Fax: +55 11 3255-3727
R. Major Quedinho, 111 - 18° andar • Centro
01050-030 • São Paulo/SP
lasproconsultores.com.br

Fone: + 39-02 79 47 65 / Fax: + 39-02 78 44 97
Via Visconti di Modrone n° 8/10
20122 • Milão/Itália
edoardoricci.it

D. Funcionários

45. A Recuperanda informou que os funcionários migraram em setembro de 2020, para a **DURAFACE**, sendo assim, não constam mais funcionários na **DURAPARTS**.

E. Impostos

46. Foram disponibilizados, referente aos meses de agosto a outubro de 2021, as apurações de PIS, COFINS e SPED Fiscal.

- Nota-se redução dos tributos em junho de 2021, devido ao parcelamento.

Fone: +55 11 3211-3010 / Fax: +55 11 3255-3727
R. Major Quedinho, 111 - 18º andar • Centro
01050-030 • São Paulo/SP
lasproconsultores.com.br

Fone: + 39-02 79 47 65 / Fax: + 39-02 78 44 97
Via Visconti di Modrone nº 8/10
20122 • Milão/Itália
edoardoricci.it

LASPRO
CONSULTORES

III. CRONOGRAMA PROCESSUAL

47. Segue o cronograma processual da Recuperanda **DURAFACE**:

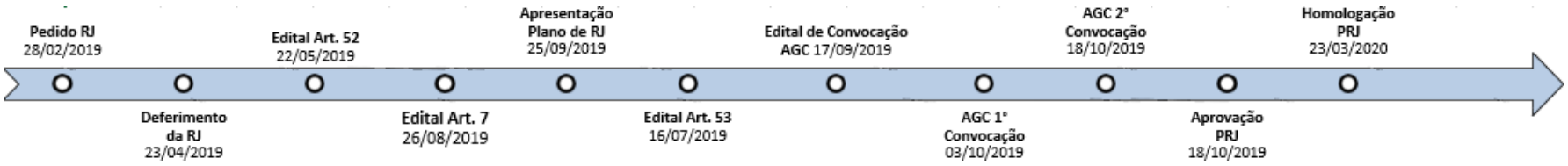

IV. DO PLANO DE RECUPERAÇÃO JUDICIAL

48. De acordo com o Plano de Recuperação Judicial, nas fls. 2037/2075 em 09 de outubro de 2019, homologado em 27 de março de 2020, nas fls. 2590/2592, a quitação se dará por classes, conforme descrito abaixo:

49. **Credores Trabalhistas - Classe I**:

- Compromete-se a quitar a integralidade do saldo devedor de titularidade dos credores das relações de emprego, observando-se que a totalidade dos créditos de até R$ 10.100 (dez mil e cem reais) em valores nominais, devidamente habilitados na Recuperação Judicial, serão integralmente quitados, em até 30 (trinta) dias, a contar da homologação do Plano de Recuperação Judicial aprovado pela Assembleia Geral de Credores, a ser considerada como sendo 30 de abril do ano corrente, a data limite para pagamento, sem prazo de carência, primeira parcela em 24 de março de 2020 e com as demais parcelas de 24 de abril de 2020 – 24 de fevereiro de 2021.
- A totalidade dos demais com valores superiores a R$ 10.100 (dez mil e cem reais), em valores nominais, devidamente habilitados na Recuperação Judicial, serão integralmente quitados em até 12 (doze) parcelas mensais, iguais e sucessivas, sem qualquer deságio ou sujeição a prazo de carência, corrigidos de acordo com a Tabela de Correção do Tribunal Regional do Trabalho da 15ª Região e mediante a aplicação de juros de 1% (um por cento) ao ano, vencendo-se as primeiras parcelas no prazo de até 30 (trinta) dias, a contar da homologação do Plano de Recuperação Judicial aprovado pela Assembleia Geral de Credores e as

Fone: +55 11 3211-3010 / Fax: +55 11 3255-3727
R. Major Quedinho, 111 - 18º andar • Centro
01050-030 • São Paulo/SP
lasproconsultores.com.br

Fone: + 39-02 79 47 65 / Fax: + 39-02 78 44 97
Via Visconti di Modrone nº 8/10
20122 • Milão/Itália
edoardoricci.it

demais nos meses imediatamente subsequentes ou até a data máxima de quitação integral do passivo trabalhista do processo de Recuperação Judicial, a ser considerada como sendo 31 de julho do corrente ano de 2020, o que ocorrer primeiro.

50. **Credores com Garantia Real - Classe II**:

- O Banco do Brasil S.A. discorda de qualquer tipo de novação das dívidas e extinção da exigibilidade dos créditos perante os coobrigados/fiadores/avalistas, bem como do deságio e condições de pagamentos apresentadas e da extinção das obrigações.

51. Ademais, os pagamentos seguiram, nos mesmos termos da Classe III.

- **Credores Quirografários – Classe III e Empresas de Pequeno Porte – Classe IV:** Do plano apresentado, implica na aceitação do pagamento dos valores, em 164 (cento e sessenta e quatro) parcelas, mensais, com reajuste pela Taxa Referencial e juros de 1% ao ano, sendo o limite de 5% na soma da Taxa Referencial mais os juros, e o deságio de 70% sobre o valor total do crédito, não havendo deságio nas Classes IV, ME e EPP nos valores inferiores a R$ 200 (duzentos reais). Com isso, o período de carência, fica estabelecido em 6 (seis) meses para o início dos pagamentos e 14 (quatorze) anos até o término dos débitos, a contar da data de homologação, sendo a primeira parcela vincenda em 27 de outubro de 2020 e demais parcelas de 27 de novembro de 2020 – 27 de abril de 2034.
- **Credor Parceiro:** Será realizado pagamento em 6 (seis) parcelas fixas, iguais e consecutivas, no valor de R$ 5.000 (cinco mil reais) cada uma,

Fone: +55 11 3211-3010 / Fax: +55 11 3255-3727
R. Major Quedinho, 111 - 18º andar • Centro
01050-030 • São Paulo/SP
lasproconsultores.com.br

Fone: + 39-02 79 47 65 / Fax: + 39-02 78 44 97
Via Visconti di Modrone nº 8/10
20122 • Milão/Itália
edoardoricci.it

sem qualquer reajuste ou deságio, vencendo-se a primeira parcela nos 30 (trinta) dias seguintes à data em que publicada no Diário de Justiça do Estado de São Paulo a decisão de homologação deste Plano pelo Douto Juízo, bem como vencendo-se as demais parcelas sempre nos 30 (trinta) dias imediatamente subsequentes ao pagamento da parcela anterior, respeitando o limite do credito.

- O saldo devedor remanescente será pago em 18 (dezoito) parcelas mensais, consecutivas, sem qualquer deságio e reajustadas mediante a incidência da TLP (Taxa de Longo Prazo), mais juros de 2% (dois por cento) ao ano, fixos desde a data de ajuizamento da Recuperação Judicial até a data dos efetivos pagamentos, limitados a um total de 5% (cinco por cento), já abrangendo os juros e a correção monetária, observando se o seguinte fluxo:
  - No 1º ano – 30% (trinta por cento) da dívida declarada, em 09 (nove) parcelas mensais e consecutivas, sendo o vencimento da primeira parcela em exatos 30 (trinta) dias subsequentes ao pagamento da última das 06 (seis) parcelas das quais trata o item “a” supra, bem como vencendo as demais no mesmo dia dos meses imediatamente subsequentes;
  - No 2º ano – 70% (setenta por cento) da dívida declarada, em 09 (nove) parcelas mensais e consecutivas, sendo o vencimento da primeira parcela em exatos 30 (trinta) dias subsequentes ao pagamento da derradeira parcela do item anterior “i” e as demais no mesmo dia dos meses imediatamente subsequentes.

Fone: +55 11 3211-3010 / Fax: +55 11 3255-3727
R. Major Quedinho, 111 - 18º andar • Centro
01050-030 • São Paulo/SP
lasproconsultores.com.br

Fone: + 39-02 79 47 65 / Fax: + 39-02 78 44 97
Via Visconti di Modrone nº 8/10
20122 • Milão/Itália
edoardoricci.it

- O credor PARCEIRO poderá usufruir deste incentivo enquanto não quitadas todas as obrigações sujeitas à Recuperação Judicial.

VI.1. CUMPRIMENTO DO PLANO DE RECUPERAÇÃO JUDICIAL

52. Esta Auxiliar, em acompanhamento ao cumprimento ao Plano de Recuperação Judicial, verificou os pagamentos disponibilizados, efetuados até a data 30 de julho de 2020 para Classe I e até a data 30 de junho de 2021 para as Classes II, III e IV, aos credores concursais.

53. Ademais, conforme informações das Recuperandas, *todos os credores trabalhistas que receberam pagamentos fora do âmbito da Recuperação Judicial, ocorreram durante o ano de 2019, nos autos de Reclamações Trabalhistas ajuizadas contra as Recuperandas e contra outras empresas do grupo que não estavam inseridas na Recuperação Judicial, tendo os acordos trabalhistas firmados no âmbito de tais processos sido feitos em nome de tais empresas excluídas da RJ, no caso, a SSIMA. Não houve outros pagamentos a credores trabalhistas fora do âmbito da RJ e de Reclamações Trabalhistas.*

- A seguir consta a relação dos credores Classe I, que estão em aberto e no anexo I, consta a relação dos credores em aberto da classe II, III e IV:

Fone: +55 11 3211-3010 / Fax: +55 11 3255-3727
R. Major Quedinho, 111 - 18º andar • Centro
01050-030 • São Paulo/SP
lasproconsultores.com.br

Fone: + 39-02 79 47 65 / Fax: + 39-02 78 44 97
Via Visconti di Modrone nº 8/10
20122 • Milão/Itália
edoardoricci.it

LASPRO
CONSULTORES

DURAFACE - CLASSE I - CRÉDITOS TRABALHISTAS

Credores	Valor Apurado Pelo Administrador - R$	Total Correção TRT15 (TR)	Total dos Juros 1% a.a	Total Pago	Saldo Remanescente Ago/2020
ALAN CARVALHO LIMA DE SOUZA	R$ 16.399,27	R$ -	R$ 287,71	R$ 8.850,00	R$ 7.836,98
ALEXANDRE CESAR LUIZ	R$ 6.290,26	R$ -	R$ 157,81	R$ -	R$ 6.448,07
ANDRE LUIZ DE SOUZA DA SILVA	R$ 8.026,97	R$ -	R$ 201,39	R$ -	R$ 8.228,36
BRUNO SANTOS	R$ 6.849,08	R$ -	R$ 171,83	R$ -	R$ 7.020,91
CHIAROTTINO E NICOLETTI SOCIEDADE DE ADVOGADOS	R$ 9.311,39	R$ -	-R$ 50,68	R$ 24.850,80	-R$ 15.590,09
DARLEN ANDERSON DOS SANTOS	R$ 3.686,95	R$ -	R$ 92,50	R$ -	R$ 3.779,45
DIEGO HENRIQUE MACIEL	R$ 4.756,67	R$ -	R$ 119,34	R$ -	R$ 4.876,01
ELTON CRISTOFER APARECIDO NOIA	R$ 9.539,81	R$ -	R$ 114,60	R$ 8.847,00	R$ 807,41
EMERSON LUCIANO IGNACIO (LAURINDO SILVERIO ADVOGAD)	R$ 17.600,62	R$ -	R$ 250,44	R$ 17.600,62	R$ 250,44
GUILHERME CLAUDINO	R$ 13.413,05	R$ -	R$ 266,19	R$ 5.029,89	R$ 8.649,35
GUILHERME FELISBINO DE OLIVEIRA	R$ 3.186,79	R$ -	R$ 79,95	R$ -	R$ 3.266,74
HUGO LEONARDO PEREIRA DE ALMEIDA	R$ 11.950,97	R$ -	R$ 258,49	R$ 2.987,56	R$ 9.221,90
IGOR ALBERTO DO NASCIMENTO	R$ 29.136,80	R$ -	R$ 413,70	R$ 25.494,70	R$ 4.055,80
JAILSON SOUZA SANTOS	R$ 8.687,51	R$ -	R$ 185,15	R$ 2.171,88	R$ 6.700,78
JEFFERSON CLAUDIO SCHUARTZ	R$ 6.679,90	R$ -	R$ 167,59	R$ -	R$ 6.847,49
JHONATAS FELIPE DA SILVA	R$ 3.550,43	R$ -	R$ 89,08	R$ -	R$ 3.639,51
JOSE FLORENTINO DE JESUS MOTA	R$ 24.432,52	R$ -	R$ 453,19	R$ 12.216,25	R$ 12.669,46
JOSE JAIR FERRETTI	R$ 17.767,02	R$ -	R$ 352,60	R$ 6.662,64	R$ 11.456,98
LENILTON JEFFERSON SANTOS MACEDO	R$ 4.746,79	R$ -	R$ 119,09	R$ -	R$ 4.865,88
MADELAINE MENDES DOS SANTOS (MEDELAINE)	R$ 17.840,96	R$ -	R$ 237,90	R$ 15.000,00	R$ 3.078,86
MAICON DOUGLAS ROMAO	R$ 27.196,63	R$ -	R$ 504,46	R$ 13.598,30	R$ 14.102,79
MANOEL ALEXANDRE DA SILVA	R$ 14.535,41	R$ -	R$ 288,47	R$ 5.450,79	R$ 9.373,09
MANOEL MESSIAS DANTAS DA SILVA	R$ 6.622,08	R$ -	R$ 166,14	R$ -	R$ 6.788,22
MARIA ARLENE DE SOUZA	R$ 4.510,92	R$ -	R$ 113,17	R$ -	R$ 4.624,09
NOEL HENRIQUE BUENO	R$ 301.403,60	R$ -	R$ 7.215,81	R$ 25.000,00	R$ 283.619,41
PAMELA EDUARDA ORTOLANI PAIVA	R$ 25.450,83	R$ -	R$ 389,17	R$ 20.360,00	R$ 5.480,00
PAULO AFONSO BERNARDES	R$ 22.293,39	R$ -	R$ 413,51	R$ 11.146,70	R$ 11.560,20
PEDRO DE CAMARGO	R$ 22.431,97	R$ -	R$ 416,08	R$ 11.216,00	R$ 11.632,05
RAFAEL TROVA	R$ 53.640,00	R$ -	R$ 1.345,75	R$ -	R$ 54.985,75
ROBERTO DUARTE	R$ 90.000,00	R$ -	R$ 2.257,97	R$ -	R$ 92.257,97
ROBERTO JOSE GEROTTO	R$ 156.060,25	R$ -	R$ 3.915,33	R$ -	R$ 159.975,58
ROGERIO RIBEIRO	R$ 100.000,00	R$ -	R$ 2.508,86	R$ -	R$ 102.508,86
RONALDO ALEXANDRE CORREA (OSWALDO KRIMBERG)	R$ 16.008,00	R$ -	R$ 126,92	R$ 24.012,00	-R$ 7.877,08
SAMUEL DA SILVA CONCEICAO	R$ 16.046,55	R$ -	R$ 278,86	R$ 8.850,00	R$ 7.475,41
SIRLENE DE SOUZA RIBEIRO ORTIS	R$ 22.527,83	R$ -	R$ 417,86	R$ 11.263,90	R$ 11.681,79
TIAGO ONIAS DOS SANTOS	R$ 10.071,73	R$ -	R$ 252,69	R$ -	R$ 10.324,42
VIVIAN CAROLINA PINTO DE FREITAS	R$ 19.885,88	R$ -	R$ 394,65	R$ 7.457,22	R$ 12.823,31
WAGNER SILVINO DOS SANTOS	R$ 6.672,84	R$ -	R$ 167,41	R$ -	R$ 6.840,25
WELLINGTON RICARDO LOPES	R$ 7.696,31	R$ -	R$ 193,09	R$ -	R$ 7.889,40
TOTAL	**R$ 1.146.907,98**	**R$ -**	**R$ 25.334,06**	**R$ 268.066,25**	**R$ 904.175,79**

72-963.1 CT| JM/CB | RJ1-LC

Fone: +55 11 3211-3010 / Fax: +55 11 3255-3727
R. Major Quedinho, 111 - 18° andar • Centro
01050-030 • São Paulo/SP
lasproconsultores.com.br

Fone: + 39-02 79 47 65 / Fax: + 39-02 78 44 97
Via Visconti di Modrone n° 8/10
20122 • Milão/Itália
edoardoricci.it

DURAPARTS - CLASSE I - CRÉDITOS TRABALHISTAS

Credores	Valor Apurado Pelo Administrador - R$	Total Correção TRT15 (TR)	Total dos Juros 1% a.a	Total Pago	Saldo Remanescente Ago/2020
CHIAROTTINO E NICOLETTI SOCIEDADE DE ADVOGADOS	R$ 7.255,82	R$ -	R$ 182,04	R$ -	R$ 7.437,86
DIEGO ALBERTO FERNANDES	R$ 14.469,82	R$ -	R$ 287,17	R$ 5.426,19	R$ 9.330,80
DIEGO CATARINO DA SILVA	R$ 6.763,24	R$ -	R$ 65,32	R$ 7.458,68	-R$ 630,12
MAIKON ROBERTO MARIANO	R$ 1.348,60	R$ -	R$ 33,83	R$ -	R$ 1.382,43
OTAVIO SILVA OLIVEIRA	R$ 7.364,30	R$ -	R$ 184,76	R$ -	R$ 7.549,06
PASCOAL RODRIGO ALVES	R$ 23.429,38	R$ -	R$ 265,78	R$ 24.000,00	-R$ 304,84
ROGERIO RIBEIRO	R$ 100.000,00	R$ -	R$ 2.508,86	R$ -	R$ 102.508,86
TAINA CAROLINE MONEZZI SALLES	R$ 21.505,44	R$ -	R$ 539,54	R$ -	R$ 22.044,98
TOTAL	**R$ 182.136,60**	**R$ -**	**R$ 4.067,31**	**R$ 36.884,87**	**R$ 149.319,04**

V. PENDÊNCIAS

54. Para o período em análise restam as seguintes pendências e esclarecimentos:

DURAFACE:

- Encaminhar as guias e os comprovantes de pagamentos das obrigações trabalhistas, como INSS e FGTS de maio a outubro de 2021. Caso não tenha realizado os pagamentos ou se foi parcelado informar;
- O relatório do imobilizado apresenta o valor de R$ 7.952.190 (sete milhões, novecentos e cinquenta e dois mil, cento e noventa reais) com diferença de R$ 640.598 (seiscentos e quarenta mil, quinhentos e noventa e oito reais) com relação ao saldo apresentado no demonstrativo contábil de junho de 2021, verificar e encaminhar o relatório atualizado de outubro de 2021;
- E relatório de contas a pagar apresentou saldo de R$ 109.701 (cento e nove mil, setecentos e um reais) e o demonstrativo contábil, na rubrica "Fornecedores", apresentou saldo de R$ 264.445 (duzentos e sessenta e quatro mil, quatrocentos e quarenta e cinco reais) em julho de 2021, verificar a diferença e encaminhar o relatório atualizado do mês de outubro de 2021;

Fone: +55 11 3211-3010 / Fax: +55 11 3255-3727
R. Major Quedinho, 111 - 18° andar • Centro
01050-030 • São Paulo/SP
lasproconsultores.com.br

Fone: + 39-02 79 47 65 / Fax: + 39-02 78 44 97
Via Visconti di Modrone n° 8/10
20122 • Milão/Itália
edoardoricci.it

- Encaminhar o SPED-Contábil, das duas Recuperanda, do exercício de 2020, com o balanço e DRE em PDF;
- Encaminhar o extrato bancário de outubro de 2021;
- Encaminhar o relatório financeiro de clientes a receber de outubro de 2021; e,
- Encaminhar os relatórios dos fluxos de caixa de agosto a outubro de 2021.

DURAPARTS:

- O relatório do imobilizado de junho de 2021, apresentou saldo de R$ 289.791 (duzentos e oitenta e nove mil, setecentos e noventa e um reais), onde consta a diferença de R$ 61.998 (sessenta e um mil, novecentos e noventa e oito reais), com relação ao valor apresentado no demonstrativo contábil, verificar e encaminhar o relatório atualizado do mês de outubro de 2021;
- Encaminhar o relatório de contas a pagar de fevereiro a outubro de 2021; e,
- Encaminhar o relatório financeiro de clientes a receber de outubro de 2021.

VI. DA CONCLUSÃO

55. A **DURAFACE** vem operando normalmente, apresentando crescimento nas vendas do exercício de 2021, no comparativo com o exercício anterior, auferindo Lucro contábil até outubro, no entanto, manteve baixos indicadores de liquidez e elevado endividamento geral indicando a necessidade de recursos de terceiros para possível quitação das dívidas já constituídas.

Fone: +55 11 3211-3010 / Fax: +55 11 3255-3727
R. Major Quedinho, 111 - 18º andar • Centro
01050-030 • São Paulo/SP
lasproconsultores.com.br

Fone: + 39-02 79 47 65 / Fax: + 39-02 78 44 97
Via Visconti di Modrone nº 8/10
20122 • Milão/Itália
edoardoricci.it

56. A **DURAPARTS** mantém-se sem aferição de receitas desde novembro de 2019, indicando que suas atividades estão paralisadas e detendo poucos recursos disponíveis para liquidação das dívidas constituídas, sem a apresentação de novas receitas, tendendo a agravar sua situação financeira.

57. A situação contábil do **GRUPO** pode não estar refletindo a realidade operacional, vez que permanece com diversas rubricas e alíneas com saldo invertido, o que aponta a falta de conciliação contábil/financeira.

58. Cabe ressaltar que as Recuperandas informaram que *quanto aos **estoques**, esclarecemos que atualmente, as empresas tem operado com negociação junto ao(s) cliente(s), através da Industrialização por encomenda, onde as compras de matéria prima e insumos são realizadas por eles e a DURAFACE efetua o processo de transformação (industrialização), cobrando a aplicação de sua mão de obra fabril, know-how, energia elétrica, depreciação e outros gastos, além de sua margem de lucro em serviços, ficando portanto, sem a aplicação de itens de seu estoque.*

59. As Recuperandas atuam principalmente com o setor sucroalcooleiro, que ocorreu a redução da cana de açúcar, conforme divulgação no site Nova Cana[1] em 02 de dezembro de 2021, podendo estagnar nos próximos períodos.

[1] https://diariodocomercio.com.br/agronegocio/clima-afeta-setor-sucroalcooleiro/

Fone: +55 11 3211-3010 / Fax: +55 11 3255-3727
R. Major Quedinho, 111 - 18º andar • Centro
01050-030 • São Paulo/SP
lasproconsultores.com.br

Fone: + 39-02 79 47 65 / Fax: + 39-02 78 44 97
Via Visconti di Modrone nº 8/10
20122 • Milão/Itália
edoardoricci.it

"Ainda que as empresas de açúcar e etanol tenham aumentado o seu nível de receita no ciclo 2021/22, houve também uma elevação muito forte nos custos. O fenômeno não é exclusividade do setor sucroenergético, mas um movimento amplo causado pela inflação.

Por outro lado, as companhias do setor têm buscado alternativas para conter tais altas sem comprometer a produtividade dos canaviais. Além disso, elas parecem estar conseguindo sair do ciclo de dívidas elevadas e entrar em outro de novos investimentos e de diversificação das receitas."

VII. DO ENCERRAMENTO

60. Essa Administradora informa que toda a documentação verificada para a elaboração do presente relatório encontra-se a disposição dos interessados, mediante agendamento prévio.

61. Sendo o que tinha para o momento, este Administrador Judicial se coloca a inteira disposição de Vossa Excelência, dos nobres advogados das Recuperandas, dos credores, bem como do ilustre representante do Ministério Público para quaisquer esclarecimentos que se façam necessários.

Termos em que, pede deferimento.
São Paulo, 18 de janeiro de 2022.

72-963.1 CT| JM/CB | RJ1-LC

LASPRO
CONSULTORES

LASPRO CONSULTORES LTDA.
Administradora Judicial
Oreste Nestor de Souza Laspro
OAB/SP nº 98.628

72-963.1 CT| JM/CB | RJ1-LC

CREDORES	VALOR COM 70% DE DESÁGIO	Saldo Remanescente Ago/2021	Total Pago
ACOFERA COMERCIO DE FERRO E ACO LTDA	R$ 1.292,21	R$ 1.324,67	R$ -
ACOS ESPECIAIS NOSSA SENHORA APARECIDA LTDA	R$ 23,56	R$ 24,15	R$ -
ACOS FAVORIT DISTRIBUIDORA LTDA	R$ 5.684,72	R$ 4.114,00	R$ 1.705,44
ACOS PREMIUM PRODUTOS SIDERURGICOS LTDA	R$ 30,24	R$ 31,00	R$ -
ACOTUBO INDUSTRIA E COMERCIO LTDA	R$ 3.304,29	R$ 1.644,36	R$ 1.734,72
ACTION AGENCIAMENTO DE CARGAS LTDA	R$ 18.742,41	R$ 17.512,25	R$ 1.692,88
AGRI-PECAS MATAO SANTO EXPEDITO LTDA	R$ 556,45	R$ 275,84	R$ 292,14
AGRO NEW MÁQUINAS AGRÍCOLAS LTDA.	R$ 103.726,01	R$ 101.089,82	R$ 5.224,39
ANDORINHA PARAFUSOS LTDA	R$ 8,01	-R$ 0,27	R$ 8,41
APIA COMERCIO DE VEICULOS LTDA.	R$ 1.191,90	-R$ 38,07	R$ 1.251,50
BALBINOT INDUSTRIA DE IMPLEMENTOS AGRICOLAS LTDA	R$ 3.139,50	R$ 1.451,88	R$ 1.758,16
BANCO DAYCOVAL S/A	R$ 40.995,93	R$ 42.025,55	R$ -
BANCO SANTANDER S/A	R$ 47.298,52	R$ 46.964,88	R$ 1.514,15
BEL EXPORT HIDRODINAMICA INDUSTRIA DE BOMBAS HIDRAULICAS LTDA	R$ 2.000,63	R$ 2.050,87	R$ -
BORLEME COMERCIAL EIRELI	R$ 647,25	R$ 206,97	R$ 453,08
BRASILUX TINTAS TECNICAS LTDA	R$ 2.958,14	R$ 1.249,17	R$ 1.774,88
BRASVEDA COMERCIO DE ACESSORIOS INDUSTRIAIS LTDA	R$ 25,32	R$ 25,96	R$ -
CAFE PACAEMBU LTDA	R$ 132,32	-R$ 4,46	R$ 138,94
CANAL: CENTRO DE ENSINO E CONSULTORIA LTDA	R$ 57,90	R$ 59,35	R$ -
CARAIGA VEICULOS LTDA	R$ 511,49	R$ 253,55	R$ 268,53
CARVEREX SISTEMA CONTRA INCENDIO EIRELI	R$ 209,39	R$ 214,65	R$ -
CETEC EQUIPAMENTOS PARA PINTURA LTDA	R$ 1.077,30	R$ 193,53	R$ 904,92
CHIAROTTINO E NICOLETTI SOCIEDADE DE ADVOGADOS	R$ 274,38	-R$ 12,59	R$ 291,42
CIAFAL - COMERCIO E INDUSTRIA DE ARTEFATOS DE FERRO E ACO S/A	R$ 24.038,35	R$ 22.951,41	R$ 1.682,72
CLEMENTE & CIA LTDA	R$ 36,00	R$ 36,90	R$ -
COMERCIAL ARARENSE LTDA	R$ 686,85	R$ 219,63	R$ 480,80
COMERCIAL AUTOMOTIVA S/A	R$ 296,40	R$ 303,84	R$ -
COMERCIO ATACADISTA DE MANCAIS PASCHOALON LTDA	R$ 708,84	R$ 726,64	R$ -
COMERCIO DE FERROS SAO JOAO LTDA	R$ 5.917,20	R$ 4.343,80	R$ 1.713,92
COMPANHIA BANDEIRANTES DE ARMAZENS GERAIS	R$ 95,73	R$ 98,13	R$ -
CONECTA TRANSPORTES DE QUIMICOS E EQUIPAMENTOS INDUSTRIAIS LTDA	R$ 495,99	R$ 508,45	R$ -
COOPERATIVA DE TRABALHO DE TRANSPORTADORES AUTONOMOS DE LIMEIRA (COOPERTRALI)	R$ 300,00	R$ 307,53	R$ -
CORDOB INDUSTRIA E COMERCIO LTDA	R$ 7.992,00	R$ 6.463,23	R$ 1.721,36
CPGÁS COMPONENTES PARA GÁS LTDA	R$ 93,50	R$ 95,84	R$ -
CREDIT BRASIL FOMENTO MERCANTIL S/A	R$ 286.375,08	R$ 287.750,04	R$ 5.788,61
CREDIT BRASIL FUNDO DE INVESTIMENTOS EM DIREITOS CREDITORIOS MULTISSETORIAL MASTER FIDC CREDIT BRASIL MASTER	R$ 45.000,00	R$ 45.550,83	R$ 576,22
DORMER PRAMET SOLUCOES PARA USINAGEM LTDA	R$ 149,82	R$ 153,58	R$ -
DURUM DO BRASIL IMPORTACAO COMERCIO & EXPORTACAO LTDA	R$ 6.825,00	R$ 5.302,29	R$ 1.686,16
E S ANDRADE EQUIPAMENTOS INDUSTRIAIS LTDA	R$ 2.694,00	R$ 1.012,72	R$ 1.740,72
ELEKTRO REDES S/A	R$ 1.529,20	R$ 1.567,60	R$ -
ELETRON SERVIÇOS LTDA	R$ 1.845,77	R$ 1.892,12	R$ -
FER-ALVAREZ PRODUTOS SIDERURGICOS IND. COM. LTDA	R$ 5.092,35	R$ 3.501,12	R$ 1.711,04
GASBALL ARMAZENADORA E DISTRIBUIDORA LTDA	R$ 7.017,74	R$ 7.193,99	R$ -
GRANASA MINAS INDUSTRIA E COMERCIO LTDA	R$ 6.314,24	R$ 4.968,90	R$ 1.497,09
HRC METALIZAÇÃO LTDA	R$ 14.057,67	R$ 12.715,81	R$ 1.686,96

IMDEPA ROLAMENTOS IMPORTACAO E COMERCIO LTDA	R$	684,27	R$	701,46	R$	-
INDÚSTRIAS REUNIDAS COLOMBO LTDA	R$	39,99	R$	41,00	R$	-
INDUSTRIAS ROMI S/A	R$	348,70	R$	357,46	R$	-
ITAU UNIBANCO S/A	R$	64.637,99	R$	66.261,37	R$	-
ITW CHEMICAL PRODUCTS LTDA	R$	959,10	-R$	30,42	R$	1.007,04
KESTRA UNIVERSAL SOLDAS IND. COM. IMP. E EXP. LTDA	R$	2.866,05	R$	1.210,31	R$	1.719,60
KRAHENBUHL S/A COMERCIO E IMPORTACAO	R$	1.277,72	R$	185,04	R$	1.118,00
KSOLDA COMERCIO E IMPORTACAO DE METAIS LTDA	R$	1.846,91	R$	378,68	R$	1.508,29
LUCIANO NOGUEIRA FACHINI SOCIEDADE INDIVIDUAL DE ADVOCACIA	R$	1.200,00	R$	1.230,14	R$	-
LUITEX MAQUINAS E FERRAMENTAS LTDA	R$	2.155,85	R$	390,57	R$	1.810,88
M GUIMARAES ENGENHARIA ELETRICA LTDA	R$	70,50	R$	72,27	R$	-
MANETONI DISTRIBUIDORA DE PRODUTOS SIDERURGICOS IMP E EXP LTDA	R$	-	R$	-	R$	-
MASTER FIBER FORNOS INDUSTRIAIS LTDA	R$	66,00	R$	67,66	R$	-
METALBO INDUSTRIA DE FIXADORES METALICOS	R$	568,84	R$	583,13	R$	-
METALURGICA IMAM LTDA	R$	4.305,60	R$	3.116,12	R$	1.291,68
MISTRINELLI COMERCIO DE TINTAS LTDA	R$	-	R$	-	R$	-
MULTIPLICA FUNDO DE INVESTIMENTO EM DIREITOS CREDITORIOS	R$	53.622,24	R$	52.555,71	R$	2.403,17
NALLI ENGENHARIA LTDA	R$	635,35	R$	203,17	R$	444,74
NEW ACO - TUBOS DE ACO E PERFIS LAMINADOS	R$	116,09	R$	119,01	R$	-
NEW TRADE FOMENTO MERCANTIL LTDA	R$	434.250,00	R$	422.809,10	R$	22.242,08
NEWPORT STEEL INDUSTRIA E COMERCIO LTDA	R$	14.221,50	R$	12.888,17	R$	1.682,56
PAULIFER INDUSTRIA E COMERCIO DE FERRO E AÇO LTDA	R$	21.146,10	R$	19.977,51	R$	1.691,68
PIRACICABA ELETRODIESEL LTDA	R$	-	R$	-	R$	-
PROCANA BRASIL - CENTRO DE INFORMACOES SUCROENERGETICAS LTDA	R$	4.455,17	R$	2.857,99	R$	1.701,04
QUANTA MINERAL LTDA	R$	37,96	R$	38,91	R$	-
REDE RECAPEX PNEUS LTDA.	R$	170,78	R$	175,07	R$	-
REI INDUSTRIA E COMERCIO DE ABRASIVOS LTDA	R$	1.974,15	R$	634,07	R$	1.381,92
REVISA ARARAS AUTO CENTER EIRELI	R$	48,00	R$	49,21	R$	-
REVISA BELVEDERE AUTO CENTER - EIRELI	R$	2.173,77	R$	2.228,36	R$	-
RISSO EXPRESS TRANSPORTES DE CARGAS LTDA	R$	75,22	R$	77,11	R$	-
RITEC COMERCIAL E IMPORTADORA LTDA	R$	275,46	-R$	9,28	R$	289,23
RODABRAS INDUSTRIA BRASILEIRA DE RODAS E AUTOPECAS LTDA	R$	969,42	-R$	30,76	R$	1.017,88
RODONAVES TRANSPORTES E ENCOMENDAS LTDA	R$	1.062,64	-R$	431,27	R$	1.513,33
RONCOLI ROLAMENTOS E RETENTORES LTDA	R$	213,00	R$	218,35	R$	-
SAFRA NATIONAL BANK OF NEW YORK - BANCO SAFRA S/A	R$	-	R$	-	R$	-
SBF COMERCIO DE PRODUTOS ESPORTIVOS LTDA	R$	60,00	R$	61,50	R$	-
SERASA S/A	R$	76,55	R$	78,48	R$	-
SIDERURGICA SAO JOAQUIM S/A	R$	11.158,59	R$	9.726,55	R$	1.704,24
SIFRA S/A	R$	18.900,00	R$	17.677,74	R$	1.688,96
SOUFER INDUSTRIAL LTDA	R$	19.154,84	R$	18.359,46	R$	1.270,26
SUPRIR INDUSTRIA DE METAIS LTDA	R$	147,58	-R$	490,03	R$	637,23
T.L. BERGAMINI - METALURGICA EIRELI	R$	15.022,28	R$	15.187,35	R$	210,45
TAEGU TOOLS COMERCIO DE FERRAMENTAS E REPRESENTACAO LTDA	R$	40.551,29	R$	39.482,89	R$	2.077,04
TCA PARTICIPAÇÕES LIMITED (RODRIGO LUIZ NUNES DE MOURA VIANA LTDA)	R$	1.182.900,00	R$	1.129.300,76	R$	83.307,90
TECH PAINT TINTAS INDUSTRIAIS LTDA	R$	378,00	R$	387,49	R$	-
TELEFONICA BRASIL SA	R$	48,57	R$	49,79	R$	-
TERMOBRONZE METAIS E LIGAS LTDA	R$	221,13	R$	226,68	R$	-
THERMOTANK INDUSTRIA E COMERCIO EIRELI	R$	147,74	R$	151,45	R$	-

TOP FILM INDUSTRIA E COMERCIO DE EMBALAGENS LTDA	R$	161,46	-R$	5,44	R$	169,53
TRAMONTINA S/A CUTELARIA	R$	316.624,72	R$	312.368,08	R$	12.163,02
TRANS - FACE TRANSPORTES LTDA	R$	480,00	R$	492,06	R$	-
TRANSMAZON TRANSPORTES E COMERCIO LTDA	R$	642,30	R$	205,38	R$	449,62
TRANSPADUA TRANSPORTES EIRELI	R$	61,02	R$	62,56	R$	-
TRANSPORTADORA ESPECIALISTA LTDA	R$	42,77	R$	43,85	R$	-
UNIMED ANHANGUERA COOPERATIVA DE TRABALHO MEDICO	R$	15.562,67	R$	15.953,52	R$	-
VIA VAREJO S/A	R$	569,70	R$	584,01	R$	-
TOTAL	**R$**	**2.890.835,19**	**R$**	**2.777.150,83**	**R$**	**185.800,53**

DURAFACE - CLASSE III - CRÉDITOS PARCEIROS

CREDORES	VALOR COM 70% DE DESÁGIO		Saldo Remanescente Ago/2021		Total Pago	
GERDAU S/A	R$	-	-R$	132.751,88	R$	211.234,28
TOTAL	**R$**	**-**	**-R$**	**132.751,88**	**R$**	**211.234,28**

DURAFACE - CLASSE IV - ME E EPP

CREDORES	VALOR COM 70% DE DESÁGIO - Acima de R$ 200		Saldo Remanescente Ago/2021		Total Pago	
A. C. ROZIN FERRAMENTAS	R$	1.807,60	R$	157,91	R$	1.687,12
ACOCORT OXICORTE INDUSTRIA E COMERCIO LTDA	R$	262,98	-R$	8,86	R$	276,13
ADAO BISPO DOS SANTOS CORTES VESUVIO	R$	1.269,18	R$	1.301,06	R$	-
AGROTERRA PULVERIZADORES EIRELI	R$	120,00	R$	123,01	R$	-
ANDRE LUIZ PICELLI RIO CLARO	R$	498,00	R$	510,51	R$	-
AQUALI ASSESSORIA E ANALISE LTDA	R$	84,00	R$	86,11	R$	-
ARARAS TINTAS LTDA	R$	1.010,40	R$	181,52	R$	848,72
ARTE EM TUBOS PECAS TUBULARES EIRELI	R$	330,00	-R$	11,12	R$	346,50
ASTECOM COMERCIO DE MAQUINAS E COMPRESSORES LTDA	R$	114,00	R$	116,86	R$	-
ATF TRANSPORTES E LOGISTICA LTDA	R$	127,18	R$	130,37	R$	-
AUSCON SISTEMAS ELETRONICOS CONTR LTDA	R$	183,37	R$	187,97	R$	-
BOTAM & BOTAM PIRACICABA LTDA	R$	61,56	R$	63,11	R$	-
BRASTHERM AQUECIMENTOS ELETRICOS LTDA	R$	870,00	-R$	27,63	R$	913,52
C.H.I EQUIPAMENTOS INDUSTRIAIS EIRELI	R$	943,50	R$	967,20	R$	-
CARLOS EDUARDO PAVAN CEP COMPUTADORES	R$	61,20	R$	62,74	R$	-
CASA TIMONI COMERCIO DE PLASTICOS LTDA	R$	99,85	R$	102,36	R$	-
CAVALO - PARAFUSOS E FERRAMENTAS LTDA	R$	55,96	R$	57,37	R$	55,96
CIRPLAC COMUNICACAO VISUAL LTDA	R$	175,80	R$	180,22	R$	-
COMERCIAL FERRARA LTDA	R$	103,00	R$	105,59	R$	-
COMERCIAL SABBADINI LTDA	R$	407,72	R$	202,11	R$	214,05
CRISTIANO WASHINGTON DE OLIVEIRA COMEPI PROTECAO INDIVIDUAL	R$	1.143,70	R$	205,44	R$	960,72
DB PARAFUSOS COMERCIAL EIRELI	R$	238,40	-R$	1.342,43	R$	1.580,18
DENILSON MATTIOLI	R$	90,00	R$	92,26	R$	-
DIJON LOGISTICA LTDA	R$	133,63	-R$	51,58	R$	374,00
DIOMARCI D. MOREIRA	R$	1.773,00	R$	180,15	R$	1.628,97
DIPAL FIXADORES EIRELI	R$	197,20	R$	202,15	R$	-
DISPEL EMPILHADEIRAS LTDA	R$	134,17	-R$	4,52	R$	140,87
DJAIR RODOLFO PASTRE INFO SERVICE SERVICOS E SUPORTE EM INFORMATICA	R$	960,00	R$	984,11	R$	-
ECONET EDITORA EMPRESARIAL LTDA	R$	200,22	R$	205,25	R$	-
ESCAL - TRANSPORTES EIRELI	R$	474,98	R$	486,90	R$	-
FABIO AUGUSTO MALAMAN	R$	264,00	R$	270,63	R$	-
FAPEMAXX FABRICACAO DE PECAS PARA MAQUINAS E EQUIPAMENTOS INDUSTRIAIS LTDA	R$	1.191,42	R$	214,01	R$	1.000,80
GEROTTO & GEROTTO COMERCIO DE PECAS LTDA	R$	150,00	R$	153,77	R$	-

GERSON BELARMINO DA SILVA & CIA LTDA	R$	4.778,55	R$	3.628,33	R$	1.264,92
GILBERTO JULIO MARANGON	R$	1.352,70	R$	195,91	R$	1.183,60
GUIRAU & SILVA ENGENHARIA E MEDICINA DO TRABALHO LTDA	R$	264,00	-R$	8,90	R$	277,20
GUSTAVO C. M. MANGA	R$	50,27	R$	51,53	R$	-
H. ROQUE GALVANOTECNICA LTDA	R$	20,00	R$	20,50	R$	-
HELTASA USINAGEM INDUSTRIAIS LTDA	R$	258,45	R$	264,94	R$	-
IDEIA INDÚSTRIA E COMÉRCIO DE CONFECÇÕES	R$	975,00	R$	226,48	R$	767,82
INTERMOTION - COMERCIO E SERVICOS DE AUTOMACAO INDUSTRIAL LTDA	R$	294,00	R$	301,38	R$	-
IRMAOS ZAQUEU LTDA	R$	41,40	R$	42,44	R$	41,40
ITACIR MERLO OTICA	R$	75,00	-R$	2,53	R$	78,75
J O DE ALMEIDA - TRANSPORTES	R$	1.005,00	R$	1.030,24	R$	-
J V PASCOTTE & CIA LTDA	R$	166,75	R$	170,94	R$	-
J.ZANGRANDI NETO PROMOCOES DE VENDA	R$	572,39	R$	586,77	R$	-
JANDIRA ZANOBIO COLOMBO ARARAS	R$	1.462,59	R$	175,61	R$	1.316,34
JARDMOLAS INDUSTRIA E COMERCIO DE MOLAS	R$	166,50	-R$	5,62	R$	174,83
JOAO CARLOS COLOMBO	R$	100,00	R$	102,51	R$	100,00
JOSE CARLOS RUZIN RUZIN FERRAMENTAS	R$	717,54	R$	482,70	R$	251,14
JOSE EDUARDO BUTAFAVA & CIA LTDA	R$	303,60	-R$	10,23	R$	318,78
KS USINAGEM LTDA	R$	196,00	R$	200,92	R$	-
L. S. ASSESSORIA E SEGURANCA DO TRABALHO LTDA	R$	691,80	R$	221,22	R$	484,26
LABTESTE ANALISES E ENSAIOS DE MATERIAIS METALICOS LTDA	R$	186,79	-R$	6,30	R$	196,13
LEGAL METAIS LTDA	R$	170,03	R$	174,30	R$	-
LETICIA SEVERINO BRAZ CARDOZO	R$	138,60	R$	142,08	R$	-
LUIZON & LUIZON VEICULOS LTDA	R$	323,37	R$	331,49	R$	-
LUKKY CONSULTORIA CONTABIL LTDA	R$	1.582,62	R$	1.622,37	R$	-
M. A. CANASSA MANUTENCAO INDUSTRIAL	R$	216,00	-R$	7,28	R$	226,80
MACKEY - INDUSTRIA, COMERCIO E USINAGEM DE PECAS LTDA	R$	405,00	R$	200,76	R$	212,63
MADISFERRUS INDUSTRIA E COMERCIO LTDA	R$	189,00	-R$	205,31	R$	396,90
MALVESTITI & CIA. LTDA	R$	185,25	R$	189,90	R$	-
MANGA EXPRESS LTDA	R$	116,30	R$	119,22	R$	-
MARIA JOSE MENDES SALOME	R$	810,00	R$	830,34	R$	-
MARIO SERGIO BORGES	R$	1.530,00	R$	415,14	R$	1.147,50
MARTONI LOGISTICA EIRELI	R$	225,00	R$	230,65	R$	-
MASTER CONTROL LTDA	R$	117,00	R$	119,94	R$	-
MAURICIO WAGNER DE OLIVEIRA RODRIGUES	R$	30,00	R$	30,75	R$	30,00
MEGA MOTORES E AUTOMACAO EIRELI	R$	216,00	R$	221,42	R$	-
METALURGICA M.M-ZARAMELLA LTDA	R$	1.791,83	R$	1.404,08	R$	430,56
METHALLUM SUPRIMENTOS INDUSTRIAIS LTDA	R$	588,00	R$	291,48	R$	308,70
MGM - INDUSTRIA E COMERCIO DE PLASTICOS LTDA	R$	171,92	R$	176,24	R$	171,92
MOACYR RE & CIA LTDA (MOACIR)	R$	114,46	-R$	16,48	R$	132,70
MOTOMAQ LOCACAO E COMERCIO DE MAQUINAS E FERRAMENTAS LTDA	R$	327,00	-R$	11,02	R$	343,35
NICOLAS FURLANI ELY	R$	3.286,64	R$	1.889,98	R$	1.473,01
PALMA, DE NATALE E TERACIN ASSESSORIA E CONSULTORIA S/S LTDA	R$	16.820,32	R$	15.760,01	R$	1.475,67
PARABRISAS PETRUCCI LTDA	R$	90,00	R$	92,26	R$	-
PATREZI PROPAGANDA E EVENTOS CULTURAIS EIRELI	R$	108,00	R$	110,71	R$	-
PATRICK KWIEK	R$	2.934,00	R$	1.460,87	R$	1.540,35
PEROLA CONFECCOES E LAVANDERIA LTDA	R$	108,00	R$	110,71	R$	-
RAFFIA COMERCIO E MANUTENCAO DE SISTEMAS E EQUIPAMENTOS LTDA	R$	2.515,20	R$	849,76	R$	1.720,48
RD SERVICE IMPORTACAO E EXPORTACAO E AUTOMACAO INDUSTRIAL - EIRELI	R$	272,72	-R$	9,19	R$	286,36
ROCHA & NEVES TRANSPORTES LTDA	R$	855,00	-R$	27,15	R$	897,76
S.A.S. NALLI MATERIAIS ELETRICOS E SERVICOS LTDA	R$	128,04	-R$	4,31	R$	134,44

SETEX DO BRASIL LTDA	R$	207,53	R$	212,74	R$	-
SETHA INDUSTRIA E COMERCIO DE EMBALAGENS	R$	3.551,68	R$	1.877,63	R$	1.754,96
SL ARALUB LTDA	R$	108,00	R$	110,71	R$	-
SOLFER TRANSPORTES, SERVICOS E LOGISTICA EIRELI	R$	123,65	-R$	298,47	R$	423,42
SOLUTEC SOLUCOES ELETRONICAS LTDA	R$	1.185,44	R$	212,96	R$	995,76
SPEEDY USINAGEM E VEDACOES HIDRAULICAS LTDA	R$	86,26	R$	88,43	R$	86,26
SUELI APARECIDA PINHEIRO CORREA ME	R$	364,50	R$	373,65	R$	-
SUELI MARCAL BORGES	R$	1.440,00	R$	172,90	R$	1.296,00
TC ARARAS ALUGUEL DE EQUIPAMENTOS E COMERCIO DE MAQUINAS EIRELI	R$	130,50	R$	133,78	R$	-
TELDATA INFORMATICA E TELECOMUNICACOES LTDA	R$	165,81	-R$	5,58	R$	174,10
TOPRIO FERRAMENTARIA E USINAGEM DE PRECISAO LTDA	R$	1.899,02	R$	1.946,71	R$	-
UNIARC COMERCIO DE ELETRODOS ESPECIAIS LTDA	R$	1.602,00	R$	1.642,23	R$	-
VALMIR VIDES	R$	164,00	R$	168,12	R$	-
VANDERLEY BARBOSA RODRIGUES	R$	731,28	R$	233,84	R$	511,90
VERTICAL EMPILHADEIRAS LTDA	R$	70,65	R$	72,42	R$	-
WILLIAN CELEGHINI WORLD PAPER INFORMATICA	R$	251,59	R$	257,90	R$	-
WORLD MATÃO COMUNICAÇÃO VISUAL	R$	242,10	R$	248,18	R$	-
X - DATA PAPELARIA E PRESENTES LTDA			R$	-	R$	-
TOTAL	**R$**	**77.903,64**	**R$**	**47.695,29**	**R$**	**32.654,24**

DURAPARTS - CLASSE III - CRÉDITOS QUIROGRAFÁRIOS

CREDORES	VALOR COM 70% DE DESÁGIO		Saldo Remanescente Ago/2021		Total Pago	
AGRICASE EQUIPAMENTOS AGRICOLAS LTDA	R$	1.440,00	R$	172,90	R$	1.296,00
AGRIMIX INDUSTRIA E COMERCIO DE PECAS LTDA	R$	2.855,95	R$	1.205,98	R$	1.713,60
ARTEC DISTRIBUIDORA AUTOMOTIVA LTDA	R$	298,20	-R$	10,05	R$	313,11
AUROTEC INDUSTRIAL LTDA	R$	13.013,48	R$	11.650,61	R$	1.681,76
B & M INDUSTRIA E COMERCIO DE VEDACOES EIRELI	R$	154,20	R$	158,07	R$	-
BANCO DAYCOVAL S/A	R$	2.974,23	R$	3.048,93	R$	-
BANCO INDUSTRIAL DO BRASIL S/A	R$	144.813,10	R$	141.633,78	R$	6.786,71
BANCO SANTANDER S/A	R$	-	-R$	912,54	R$	908,49
BELENUS DO BRASIL S/A	R$	185,98	R$	190,65	R$	-
BRASPRESS TRANSPORTES URGENTES LTDA	R$	75,28	R$	77,17	R$	-
C. G. COMERCIO DE PECAS PARA TRATORES LTDA	R$	175,50	-R$	5,92	R$	184,28
CANAL: CENTRO DE ENSINO E CONSULTORIA LTDA	R$	86,40	R$	88,57	R$	-
CHIAROTTINO E NICOLETTI SOCIEDADE DE ADVOGADOS	R$	280,70	R$	287,74	R$	-
COMPANHIA DISTRIBUIDORA DE MOTORES E COMPONENTES	R$	204,00	R$	209,12	R$	-
CONDUTEC INDUSTRIA DE MATERIAIS FERROVIARIOS EIRELI	R$	1.569,18	R$	424,56	R$	1.176,90
CONECTA TRANSPORTES DE QUIMICOS E EQUIPAMENTOS INDUSTRIAIS LTDA	R$	-	R$	-	R$	-
COPECAR INDUSTRIA E COMERCIO DE PECAS AGRICOLAS LTDA	R$	22,62	-R$	0,76	R$	23,75
D.P.H.-HIDRAULICA LTDA	R$	144,00	R$	147,62	R$	-
DUOMAG FUNDIDOS ESPECIAIS S/A	R$	1.074,93	R$	1.101,92	R$	-
FAROIS VINCO INDUSTRIA E COMERCIO LTDA	R$	331,54	R$	339,87	R$	-
FIBERTEX LOUVEIRA PRODUTOS TEXTEIS LTDA	R$	921,38	-R$	29,24	R$	967,44
FIXOPAR COMERCIO DE PARAFUSOS E FERRAMENTAS LTDA	R$	480,00	R$	492,06	R$	-
FIXOVED FIXACAO E VEDACAO LTDA	R$	609,79	R$	194,99	R$	426,86
FLEXFAB SOUTH AMERICA LTDA	R$	-	R$	-	R$	-
FORJARIA BRASILEIRA DE METAIS LTDA	R$	1.102,20	R$	198,00	R$	925,84
GAZZONI DISTRIBUIDORA DE PECAS LTDA	R$	2.211,07	R$	570,14	R$	1.688,48
GEOMAQ TRATORPECAS LTDA	R$	1.787,54	R$	1.832,44	R$	-

HINE DO BRASIL INDUSTRIA E COMERCIO DE HIDRAULICOS E PNEUMATICOS LTDA.	R$	-	R$	-	R$	-
HIS AGENCIAMENTO MARITIMO LTDA	R$	12.963,93	R$	13.289,52	R$	-
HYDRAFORCE HYDRAULICS LTDA	R$	374,22	-R$	12,61	R$	392,93
INBRASC - INDUSTRIA BRASILEIRA DE COMPONENTES LTDA	R$	865,11	-R$	27,45	R$	908,36
ITAMARATI EXPRESS TRANSPORTE DE CARGAS E ENCOMENDAS LTDA	R$	12,35	R$	12,66	R$	-
ITAU UNIBANCO S/A	R$	2.799,87	R$	2.870,19	R$	-
MAR GIRIUS CONTINENTAL INDUSTRIA DE CONT ELETRICOS LTDA	R$	189,59	-R$	6,39	R$	199,07
METALBO INDUSTRIA DE FIXADORES METALICOS	R$	1.324,50	R$	1.357,76	R$	-
METALMATRIX INDUSTRIA METALURGICA LTDA	R$	152,07	R$	155,89	R$	-
METALQUIP INDUSTRIA DE CONEXOES HIDRAULICAS PARA ALTA PRESSAO LTDA	R$	1.231,28	R$	178,33	R$	1.077,35
METALURGICA SARAIVA INDUSTRIA E COMERCIO	R$	194,44	-R$	6,55	R$	204,16
MMARRA DISTRIBUIDORA AUTOMOTIVA LTDA	R$	642,00	R$	658,12	R$	-
MPG TRATORES E EQUIPAMENTOS LTDA - EM RECUPERACAO JUDICIAL	R$	257,45	-R$	8,68	R$	270,32
ORION S/A	R$	757,48	R$	242,22	R$	530,24
OSPINA INDUSTRIA DE AUTO PECAS LTDA	R$	270,58	-R$	9,11	R$	284,10
PARAMAR COMERCIO DE PARAFUSOS E PECAS LTDA	R$	2.402,16	R$	773,03	R$	1.681,52
PARKITS VEDACOES HIDRAULICAS E PNEUMATICAS LTDA	R$	5.860,91	R$	4.302,41	R$	1.697,68
PIRACICABA ELETRODIESEL LTDA	R$	-	R$	-	R$	-
PIRAMATIC COMERCIO DE MANGUEIRAS 3R LTDA	R$	4.390,79	R$	2.736,45	R$	1.756,32
POLI FILTRO INDUSTRIA E COMERCIO DE PECAS PARA AUTOS LTDA	R$	328,80	R$	337,06	R$	-
RACINE TRATORES LTDA	R$	1.253,81	R$	1.285,29	R$	-
REPEL BRASIL COMERCIO DE PECAS AUTOMOTIVAS LIMITADA	R$	1.236,00	R$	1.267,04	R$	-
RIMA COMERCIO DE PEÇAS LTDA	R$	1.257,80	R$	182,17	R$	1.100,55
RIO PRETO DISTRIBUIDORA DE VEDACOES LTDA	R$	688,45	R$	463,13	R$	240,96
RISSO ENCOMENDAS CENTRO OESTE LTDA	R$	60,81	R$	62,34	R$	-
RISSO EXPRESS TRANSPORTES DE CARGAS LTDA	R$	236,85	R$	242,80	R$	-
RISSO TRANSPORTES LTDA	R$	109,16	R$	111,90	R$	-
RODONAVES TRANSPORTES E ENCOMENDAS LTDA	R$	996,29	R$	804,22	R$	216,19
ROTOGERAIS INDUSTRIA E COMERCIO LTDA	R$	1.521,07	R$	182,64	R$	1.368,96
RUBBERON INDUSTRIA, COMERCIO, IMPORTACAO E EXPORTACAO EIRELI	R$	3.150,00	R$	1.456,78	R$	1.764,00
S L PAR COMERCIAL E PARAFUSOS LTDA	R$	5,28	-R$	0,17	R$	5,54
S.R. USINAGEM E COMERCIO DE PECAS E MAQUINAS AGRICOLAS LTDA	R$	95,63	R$	98,03	R$	-
SERASA S/A	R$	22,62	R$	23,19	R$	-
SPECIALTY PRODUCT TECHNOLOGIES COMERCIO E INDUSTRIA DE EQUIPAMENTOS LTDA	R$	889,35	R$	911,69	R$	-
START COMERCIAL EIRELI	R$	433,40	R$	444,29	R$	-
STAUFF BRASIL LTDA	R$	282,63	-R$	9,53	R$	296,76
SUPERSONIC LOGISTICA E TRANSPORTES LTDA	R$	894,62	R$	917,09	R$	-
SUPRIR INDUSTRIA DE METAIS LTDA	R$	863,88	R$	671,71	R$	212,41
T.L. BERGAMINI - METALURGICA EIRELI	R$	1.212,75	-R$	236,13	R$	1.473,15
TECNO-FLEX INDUSTRIA E COMERCIO LTDA	R$	241,70	-R$	8,15	R$	253,79
TELEFONICA BRASIL SA	R$	75,72	R$	77,62	R$	-
TELMAC COMERCIO, IMPORTACAO E EXPORTACAO EIRELI	R$	2.235,60	R$	576,48	R$	1.707,20
TERRAVERDE MAQUINAS AGRICOLAS LTDA	R$	1.363,29	R$	197,40	R$	1.192,90
TMX DO BRASIL COMERCIO,IMPORTACAO E EXPORTACAO LTDA	R$	360,00	-R$	12,13	R$	378,00

TRACAN MAQUINAS E SISTEMAS PARA AGRICULTURA LTDA	R$	5.124,50	R$	3.523,23	R$	1.721,84
TRANSPORTADORA ESPECIALISTA LTDA	R$	233,36	R$	239,22	R$	-
TRANSPORTADORA PLIMOR LTDA	R$	26,94	-R$	0,91	R$	28,29
TRATOR SOLUÇÕES AGRICOLAS LTDA	R$	58,80	R$	60,28	R$	-
TRATORAG COMERCIO E REPRESENTACAO LTDA	R$	3.369,00	R$	2.343,88	R$	1.105,45
TRATORGEL PECAS TRATORES E SERVIÇOS LTDA	R$	975,00	R$	227,13	R$	767,82
TROPICAL INDUSTRIA E COMERCIO DE BORRACHA LTDA	R$	2.308,52	R$	595,29	R$	1.762,88
UNIMED ANHANGUERA COOPERATIVA DE TRABALHO MEDICO	R$	3.620,08	R$	3.711,00	R$	-
USIMAGOS COMERCIO E SERVICOS DE MAQUINAS E IMPLEMENTOS AGRICOLAS LTDA	R$	2.772,00	-R$	302,06	R$	3.129,78
VANNUCCI IMPORTACAO, EXPORTACAO E COMERCIO DE AUTOPECAS LTDA	R$	45,36	R$	46,50	R$	-
VERION OLEOHIDRAULICA LTDA	R$	565,36	R$	280,25	R$	296,82
VIACAO MOTTA LIMITADA	R$	22,94	R$	23,52	R$	-
TOTAL	**R$**	**250.437,35**	**R$**	**210.366,53**	**R$**	**46.118,56**

DURAPARTS - CLASSE IV - ME E EPP

CREDORES	VALOR COM 70% DE DESÁGIO - Acima de R$ 200		Saldo Remanescente Ago/2021		Total Pago	
A. L. LOPES ELETRICA	R$	1.832,44	R$	160,14	R$	1.710,24
A.G.N.-VEDACOES, HIDRAULICA, PNEUMATICA E SERVICOS LTDA	R$	179,67	R$	184,18	R$	-
ARTFAROL INDÚSTRIA E COMÉRCIO LTDA	R$	3.305,80	R$	1.645,11	R$	1.735,52
BR CABOS COMERCIAL LTDA	R$	1.380,00	R$	199,85	R$	1.207,50
BRASTAPE COMERCIO E SERVICOS EM EMBALAGENS LTDA	R$	1.570,04	R$	1.609,47	R$	-
CALAM DO BRASIL ROTOMOLDAGEM LTDA	R$	516,00	R$	528,96	R$	-
CLEVER TECNOLOGIA EM ELASTOMEROS EIRELI	R$	109,50	R$	112,25	R$	-
COLHEROL - COMERCIO DE ROLAMENTOS EIRELI	R$	135,00	R$	138,39	R$	-
DB PARAFUSOS COMERCIAL EIRELI	R$	2.341,50	R$	2.172,67	R$	225,74
DELTA MANIFOLDS LTDA	R$	1.510,37	R$	181,33	R$	1.359,36
DIPAL FIXADORES EIRELI	R$	61,88	R$	63,43	R$	-
GERSON BELARMINO DA SILVA & CIA LTDA	R$	7.067,26	R$	7.244,75	R$	-
HELENA OLIVEIRA DE SOUZA	R$	87,00	R$	89,19	R$	-
ICOS EXCELEC LTDA	R$	-	R$	-	R$	-
J.ZANGRANDI NETO PROMOCOES DE VENDA	R$	15.612,20	R$	16.004,30	R$	-
JOSE MARIA CHIARI	R$	673,50	R$	215,36	R$	471,46
KS USINAGEM LTDA	R$	6.475,51	R$	6.638,15	R$	-
L. J. TRANSPORTES RODOVIARIOS PRESIDENTE PRUDENTE EIRELI	R$	190,82	R$	195,61	R$	-
L.C. BRAZIL COMPANY LTDA	R$	1.419,01	R$	385,03	R$	1.064,25
L.LOPES INDUSTRIA E COMERCIO DE PECAS HIDRAULICAS EIRELI	R$	1.812,00	R$	371,17	R$	1.479,80
LIDERPLAC - ETIQUETAS METALICAS LTDA	R$	373,50	-R$	12,59	R$	392,18
LUFT-AIR HÉLICES LTDA.	R$	668,04	R$	449,41	R$	233,81
MANGA EXPRESS LTDA	R$	100,62	R$	103,15	R$	-
MARCOS ROBERTO PIRANI SANTORINI SOLUCAO EM LOCACAO E MANUTENCAO	R$	1.458,00	R$	175,07	R$	1.312,20
MARTONI LOGISTICA EIRELI	R$	225,00	R$	230,65	R$	-
MASTERMANG COMERCIO DE MANGUEIRAS E CONEXOES LTDA	R$	1.610,22	R$	376,22	R$	1.268,04
MOACYR RE & CIA LTDA	R$	39,75	R$	40,75	R$	-
MOLAS PIRACICABA - INDUSTRIA E COMERCIO LTDA	R$	161,00	R$	165,04	R$	161,00
MXT EQUIPAMENTOS INDUSTRIAIS LTDA	R$	1.659,00	R$	168,62	R$	1.524,18
NEWTEC MAQUINAS E FILTROS LTDA	R$	152,46	R$	156,29	R$	-

NICOLAS FURLANI ELY	R$	5.130,70	R$	5.259,55	R$	-
P3 COMERCIO E SERVICO LTDA	R$	222,00	-R$	6,50	R$	233,10
PALMA, DE NATALE E TERACIN ASSESSORIA E CONSULTORIA S/S LTDA	R$	4.059,47	R$	3.949,74	R$	210,81
PENACHIM RADIADORES - COMERCIO E SERVICOS LTDA	R$	583,50	R$	289,24	R$	306,34
POLI-RIBE INDUSTRIA DE ARTEFATOS DE BORRACHA LTDA	R$	399,00	R$	409,02	R$	-
PONTUAL CALDEIRARIA DE PIRACICABA LTDA	R$	140,96	R$	144,50	R$	-
PRM - COMERCIO DE ROLAMENTOS EIRELI	R$	600,00	R$	615,07	R$	-
RAFFIA COMERCIO E MANUTENCAO DE SISTEMAS E EQUIPAMENTOS LTDA	R$	3.014,85	R$	3.090,57	R$	-
REINALDO LUIZ GERALDO PANEGOCCI PANEGOSSI COMERCIO E SERVICOS	R$	882,00	R$	205,10	R$	694,59
RODOBRAS FREIOS E EMBREAGENS LTDA	R$	652,62	R$	669,01	R$	-
S.R. MAZZEI COMERCIO DE PECAS E SERVICOS	R$	840,00	R$	861,10	R$	-
SABIO-INDUSTRIA E COMERCIO DE PECAS E SERVICOS LTDA	R$	14.342,10	R$	14.702,30	R$	-
SALCAS INSTRUMENTACAO E CONTROLE LTDA	R$	76,50	R$	78,42	R$	-
SENSATA IMPORTADORA DE PRODUTOS INDUSTRIAL EIRELI	R$	46.239,37	R$	47.400,67	R$	-
SETEX DO BRASIL LTDA	R$	726,34	R$	744,58	R$	-
SILVA & MONTANARI COMERCIO DE PECAS LTDA	R$	2.974,80	R$	2.825,28	R$	223,11
TATICA TRANSPORTES EIRELI	R$	87,95	R$	90,16	R$	-
TAVARES MENDES & MENDES LTDA	R$	500,10	R$	247,91	R$	262,55
TECNOLASER MATAO INDUSTRIA E COMERCIO DE PECAS AGRICOLAS LTDA	R$	455,03	R$	466,45	R$	-
TERESA DONIZETE PINHEIRO GALASSI	R$	785,82	R$	251,28	R$	550,08
TERRA MAR INSTRUMENTOS LTDA	R$	744,92	R$	238,21	R$	521,44
TORCANE COMERCIO DE PECAS AGRICOLAS LTDA	R$	5.170,43	R$	5.300,28	R$	-
TRACTORFUSO COMERCIO, IMPORTACAO E EXPORTACAO DE PARAFUSOS E PECAS LTDA	R$	-	R$	-	R$	-
UNIAO CORRENTES E ENGRENAGENS LTDA	R$	426,90	R$	211,62	R$	224,12
USINAGEM LAMBERTUCCI E ROCHA LTDA	R$	1.388,30	R$	201,06	R$	1.214,75
USINANDO - TECNOLOGIA EM USINAGEM LTDA	R$	336,00	R$	344,44	R$	-
VEDA-RIO - COMERCIO DE VEDACOES E COMPONENTES HIDRAULICOS LTDA	R$	148,38	R$	152,11	R$	-
VETRACK INDUSTRIA E COMERCIO DE RETENTORES LTDA	R$	178,34	R$	182,82	R$	-
VISSERTEC INDUSTRIA E COMERCIO DE	R$	107,39	R$	110,09	R$	-
W.M.G. INDUSTRIA E COMERCIO LTDA	R$	394,47	R$	404,37	R$	-
TOTAL	**R$**	**144.335,29**	**R$**	**129.430,40**	**R$**	**18.586,17**