RELATÓRIO MENSAL DE ATIVIDADES

LASPRO
CONSULTORES

Este documento é cópia do original, assinado digitalmente por ORESTE NESTOR DE SOUZA LASPRO e Tribunal de Justica do Estado de Sao Paulo, protocolado em 31/07/2025 às 20:29 , sob o número W41025700175380
Para conferir o original, acesse o site https://esaj.tjsp.jus.br/pastadigital/pg/abrirConferenciaDocumento.do, informe o processo 0000029-84.2025.8.26.0354 e código gEF41Bov.

LASPRO
CONSULTORES

EXCELENTÍSSIMO SENHOR DOUTOR JUIZ DE DIREITO DA 1ª VARA REGIONAL DE COMPETÊNCIA EMPRESARIAL E DE CONFLITOS RELACIONADOS À ARBITRAGEM DO FORO ESPECIALIZADO DA 4ª E DA 10ª RAJS DA COMARCA DE CAMPINAS DO ESTADO DE SÃO PAULO

Recuperação Judicial
Incidente de Relatórios
Processo n° 0000029-84.2025.8.26.0354

LASPRO CONSULTORES LTDA., Administradora Judicial nomeada nos autos da **RECUPERAÇÃO JUDICIAL** em epígrafe, ajuizada por **PORTAL INDÚSTRIA, COMÉRCIO, SERVIÇOS E IMPORTAÇÃO LTDA. E OUTRAS,** em conjunto denominadas **"RECUPERANDAS"** ou **"GRUPO PORTAL",** vem, respeitosamente, à presença de Vossa Excelência, com fulcro no artigo 22, II, alíneas "a" e "c" da Lei n° 11.101/2005 apresentar **Relatório das Atividades das Recuperandas**, referente ao período de **maio e junho de 2025**, em conformidade com o Comunicado CG n° 786/2020 do Eg. TJ/SP.

72-1250.6 | CT | TC | LS| RJ2| RC

Fone: +55 11 3211-3010 / Fax: +55 11 3255-3727
R. Major Quedinho, 111 - 18° andar • Centro
01050-030 • São Paulo/SP
lasproconsultores.com.br

Fone: + 39-02 79 47 65 / Fax: + 39-02 78 44 97
Via Visconti di Modrone n° 8/10
20122 • Milão/Itália
edoardoricci.it

Este documento é cópia do original, assinado digitalmente por ORESTE NESTOR DE SOUZA LASPRO e Tribunal de Justica do Estado de Sao Paulo, protocolado em 31/07/2025 às 20:29 , sob o número W41025700175380
Para conferir o original, acesse o site https://esaj.tjsp.jus.br/pastadigital/pg/abrirConferenciaDocumento.do, informe o processo 0000029-84.2025.8.26.0354 e código gEF41Bov.

LASPRO
CONSULTORES

Índice

SUMÁRIO EXECUTIVO 7
Anexo I - Informações Relevantes e Visão Geral das Recuperandas 9
I.1. Informações Relevantes 9
I.2. Visão Geral das Recuperandas 9
I.2. Visão Geral 10
Anexo II - Informações Financeiras e Operacionais 14
II.1. PORTAL INDÚSTRIA, COMÉRCIO, SERVIÇOS E IMPORTAÇÃO LTDA. 14
II.1.1. Principais Movimentações do Balanço Patrimonial e Indicação das Principais Contas Patrimoniais no Ativo e Passivo (Análise Vertical e Horizontal) 14
II.1.1.1. Evolução do Ativo Total 15
II.1.1.2. Evolução do Passivo Total (Endividamento Total) 16
II.1.1.3. Patrimônio Líquido 17
II.1.1.4. Análise da DRE – Demonstração de Resultado 18
II.1.2. Análise por meio de Índices, Indicadores e Instrumentos Financeiros 19
II.1.3. Evolução Mensal de Colaboradores 19
II.2. WATT ENERGY DO BRASIL LTDA. 20
II.2.1. Principais Movimentações do Balanço Patrimonial e Indicação das Principais Contas Patrimoniais no Ativo e Passivo (Análise Vertical e Horizontal) 20
II.2.1.1. Evolução do Ativo Total 20
II.2.1.2. Evolução do Passivo (Endividamento Total) 21
II.2.1.3. Patrimônio Líquido 22
II.2.1.4. Análise da DRE – Demonstração de Resultado 22
II.2.2. Análise por meio de Índices, Indicadores e Instrumentos Financeiros 23
II.2.3. Evolução Mensal de Colaboradores 23
II.3. PETRA TELECOM COMERCIO, SERVICOS E IMPORTACAO LTDA. 24

Fone: +55 11 3211-3010 / Fax: +55 11 3255-3727
R. Major Quedinho, 111 - 18º andar • Centro
01050-030 • São Paulo/SP
lasproconsultores.com.br

Fone: + 39-02 79 47 65 / Fax: + 39-02 78 44 97
Via Visconti di Modrone nº 8/10
20122 • Milão/Itália
edoardoricci.it

Este documento é cópia do original, assinado digitalmente por ORESTE NESTOR DE SOUZA LASPRO e Tribunal de Justica do Estado de Sao Paulo, protocolado em 31/07/2025 às 20:29 , sob o número W41025700175380
Para conferir o original, acesse o site https://esaj.tjsp.jus.br/pastadigital/pg/abrirConferenciaDocumento.do, informe o processo 0000029-84.2025.8.26.0354 e código gEF41Bov.

LASPRO
CONSULTORES

II.3.1. Principais Movimentações do Balanço Patrimonial e Indicação das Principais Contas Patrimoniais no Ativo e Passivo (Análise Vertical e Horizontal).....24
II.3.1.1. Evolução do Ativo 24
II.3.1.2. Evolução do Endividamento.....25
II.3.1.3. Patrimônio Líquido 26
II.3.1.4. Evolução das Contas de Resultado 26
II.3.2. Análise por meio de Índices, Indicadores e Instrumentos Financeiros.....26
II.3.3. Evolução Mensal de Colaboradores 27
II.4. ETHOS GROUP S.A. 28
II.4.1. Principais Movimentações do Balanço Patrimonial e Indicação das Principais Contas Patrimoniais no Ativo e Passivo (Análise Vertical e Horizontal).....28
II.4.1.1. Evolução do Ativo 28
II.4.1.2. Evolução do Endividamento.....29
II.4.1.3. Patrimônio Líquido 29
II.4.1.4. Evolução das Contas de Resultado 30
II.4.2. Análise por meio de Índices, Indicadores e Instrumentos Financeiros.....31
II.4.3. Evolução Mensal de Colaboradores 31
II.5. DVJ DISTRIBUIDORA LTDA. 32
II.5.1. Principais Movimentações do Balanço Patrimonial e Indicação das Principais Contas Patrimoniais no Ativo e Passivo (Análise Vertical e Horizontal).....32
II.5.1.1. Evolução do Ativo 32
II.5.1.2. Evolução do Endividamento.....33
II.5.1.3. Patrimônio Líquido 34
II.5.1.4. Evolução das Contas de Resultado 34
II.5.2. Análise por meio de Índices, Indicadores e Instrumentos Financeiros.....35
II.5.3. Evolução Mensal de Colaboradores 35
II.6. 3GS TECHNOLOGY COMERCIO ATACADISTA LTDA. 36
II.6.1. Principais Movimentações do Balanço Patrimonial e Indicação das Principais Contas Patrimoniais no Ativo e Passivo (Análise Vertical e Horizontal).....36

Fone: +55 11 3211-3010 / Fax: +55 11 3255-3727
R. Major Quedinho, 111 - 18° andar • Centro
01050-030 • São Paulo/SP
lasproconsultores.com.br

Fone: + 39-02 79 47 65 / Fax: + 39-02 78 44 97
Via Visconti di Modrone n° 8/10
20122 • Milão/Itália
edoardoricci.it

Este documento é cópia do original, assinado digitalmente por ORESTE NESTOR DE SOUZA LASPRO e Tribunal de Justica do Estado de Sao Paulo, protocolado em 31/07/2025 às 20:29 , sob o número W41025700175380
Para conferir o original, acesse o site https://esaj.tjsp.jus.br/pastadigital/pg/abrirConferenciaDocumento.do, informe o processo 0000029-84.2025.8.26.0354 e código gEF41Bov.

LASPRO
CONSULTORES

II.6.1.1. Evolução do Ativo 36
II.6.1.2. Evolução do Endividamento.....36
II.6.1.3. Patrimônio Líquido 37
II.6.1.4. Evolução das Contas de Resultado 37
II.6.3. Análise por meio de Índices, Indicadores e Instrumentos Financeiros.....38
II.6.4. Evolução Mensal de Colaboradores 38
II.7. PROSPERARE COMERCIO E SERVICOS LTDA. 39
II.7.1. Principais Movimentações do Balanço Patrimonial e Indicação das Principais Contas Patrimoniais no Ativo e Passivo (Análise Vertical e Horizontal).....39
II.7.1.1. Evolução do Ativo 39
II.7.1.2. Evolução do Endividamento.....41
II.7.1.3. Patrimônio Líquido 42
II.7.1.4. Evolução das Contas de Resultado 42
II.7.2. Análise por meio de Índices, Indicadores e Instrumentos Financeiros.....43
II.7.3. Evolução Mensal de Colaboradores 43
II.8. LOG.IN LOGISTICA E TRANSPORTE LTDA. 44
II.8.1. Principais Movimentações do Balanço Patrimonial e Indicação das Principais Contas Patrimoniais no Ativo e Passivo (Análise Vertical e Horizontal).....44
II.8.1.1. Evolução do Ativo Total 44
II.8.1.2. Evolução do Endividamento.....46
II.8.1.3. Patrimônio Líquido 47
II.8.2. Evolução das Contas de Resultado 47
II.8.3. Análise por meio de Índices, Indicadores e Instrumentos Financeiros.....48
II.8.4. Evolução Mensal de Colaboradores 48
II.9. 3GS TECHNOLOGY COMÉRCIO LTDA. 49
II.9.1.1. Evolução do Ativo 50
II.9.1.2. Evolução do Endividamento.....51
II.9.1.3. Patrimônio Líquido 52

Fone: +55 11 3211-3010 / Fax: +55 11 3255-3727
R. Major Quedinho, 111 - 18º andar • Centro
01050-030 • São Paulo/SP
lasproconsultores.com.br

Fone: + 39-02 79 47 65 / Fax: + 39-02 78 44 97
Via Visconti di Modrone nº 8/10
20122 • Milão/Itália
edoardoricci.it

Este documento é cópia do original, assinado digitalmente por ORESTE NESTOR DE SOUZA LASPRO e Tribunal de Justica do Estado de Sao Paulo, protocolado em 31/07/2025 às 20:29 , sob o número W41025700175380
Para conferir o original, acesse o site https://esaj.tjsp.jus.br/pastadigital/pg/abrirConferenciaDocumento.do, informe o processo 0000029-84.2025.8.26.0354 e código gEF41Bov.

LASPRO
CONSULTORES

II.9.1.4. Evolução das Contas de Resultado 52
II.9.2. Análise por meio de Índices, Indicadores e Instrumentos Financeiros.....53
II.9.4. Evolução Mensal de Colaboradores 53
II.10. Demonstração dos Fluxos de Caixa.....54
Anexo III - Acompanhamento do Plano de Recuperação Judicial.....55
Anexo IV – Relatório de diligências realizadas.....56
Anexo V – Pedidos de esclarecimentos ou documentos complementares 59
Anexo VI – Cronograma Processual 60
Anexo VII – Da Conformidade com a Recomendação nº 72, de 19/08/2020.....62
Glossário 65
Anexo VIII – Do Relatório de Incidentes (Anexo III da Recomendação nº 72 de 19/08/2020) 63
Anexo IX – Do relatório do processo principal (Anexo IV da Recomendação nº 72, de 19/08/2020) 64

Fone: +55 11 3211-3010 / Fax: +55 11 3255-3727
R. Major Quedinho, 111 - 18º andar • Centro
01050-030 • São Paulo/SP
lasproconsultores.com.br

Fone: + 39-02 79 47 65 / Fax: + 39-02 78 44 97
Via Visconti di Modrone nº 8/10
20122 • Milão/Itália
edoardoricci.it

Este documento é cópia do original, assinado digitalmente por ORESTE NESTOR DE SOUZA LASPRO e Tribunal de Justica do Estado de Sao Paulo, protocolado em 31/07/2025 às 20:29 , sob o número W41025700175380
Para conferir o original, acesse o site https://esaj.tjsp.jus.br/pastadigital/pg/abrirConferenciaDocumento.do, informe o processo 0000029-84.2025.8.26.0354 e código gEF41Bov.

LASPRO
CONSULTORES

SUMÁRIO EXECUTIVO

O presente relatório contempla as informações relativas aos meses de maio e junho de 2025, uma vez que **tais documentos foram disponibilizados parcialmente pelas Recuperandas e apenas no final do mês de julho de 2025, sendo o último e-mail com recebimento de documentação datado em 28/07/2025**.

Conforme manifestação formulada por esta Auxiliar, às fls. 6735/6744, resta pendente o envio de diversos documentos contábeis, os quais foram indicados às fl. 6745 dos autos recuperacionais.

O Plano de Recuperação Judicial do **GRUPO PORTAL** foi acostado nos autos (fls. 5827/5866) no dia **21/03/2025**.

A seguir, esta Auxiliar apresenta uma síntese dos números escriturados pelo **GRUPO PORTAL** no exercício de 2025, até junho, cabendo destacar que os ativos são inferiores ao endividamento reconhecido no período.

No que tange às contas de resultados, as sociedades **PETRA TELECOM, DVJ TELECOM LTDA** e **3GS TECHNOLOGY COMÉRCIO ATACADISTA** **não registraram faturamento no exercício de 2025, até junho**. O **GRUPO PORTAL** evidenciou um resultado líquido negativo de R$ 2,8 milhões.

#	Recuperandas	Ativos	Endividamento	Receita Líquida	Resultado Líquido
1	PETRA TELECOM COMÉRCIO, SERVIÇOS E IMPORTAÇÃO LTDA.	5.949.530	5.572.714	-	- 36.825
2	ETHOS GROUP S.A.	7.183.652	28.728.802	10.962	- 10.008
3	DVJ TELECOM LTDA.	22.828.438	22.035.055	-	- 47.710
4	3GS TECHNOLOGY COMÉRCIO LTDA.	76.373.619	89.941.311	456.253	- 2.201.863
5	LOG.IN LOGÍSTICA E TRANSPORTE LTDA.	3.352.364	4.210.153	31.461	- 56.771
6	PROSPERARE COMÉRCIO E SERVIÇOS LTDA.	8.288.719	10.479.340	324.786	- 297.436
7	WATT ENERGY DO BRASIL LTDA.	973.007	449.152	11.322	5.515
8	3GS TECHNOLOGY COMÉRCIO ATACADISTA LTDA.	98.832	187.496	-	- 3.863
9	PORTAL INDÚSTRIA, COMÉRCIO, SERVIÇOS E IMPORTAÇÃO LTDA.	63.981.030	68.548.935	20.951	- 121.324
	Total em 30/04/2025:	**189.029.191**	**230.152.958**	**855.734**	**- 2.770.284**

Nos meses de abril a junho de 2025, a Recuperanda **PORTAL INDUSTRIA, COMÉRCIO, SERVIÇOS E IMPORTAÇÕES LTDA.**, não reconheceu faturamento.

Destaca-se que, **no mês de junho de 2025, nenhuma das sociedades Recuperadas registrou faturamento.**

Fone: +55 11 3211-3010 / Fax: +55 11 3255-3727
R. Major Quedinho, 111 - 18º andar • Centro
01050-030 • São Paulo/SP
lasproconsultores.com.br

Fone: + 39-02 79 47 65 / Fax: + 39-02 78 44 97
Via Visconti di Modrone nº 8/10
20122 • Milão/Itália
edoardoricci.it

Este documento é cópia do original, assinado digitalmente por ORESTE NESTOR DE SOUZA LASPRO e Tribunal de Justica do Estado de Sao Paulo, protocolado em 31/07/2025 às 20:29 , sob o número W41025700175380
Para conferir o original, acesse o site https://esaj.tjsp.jus.br/pastadigital/pg/abrirConferenciaDocumento.do, informe o processo 0000029-84.2025.8.26.0354 e código gEF41Bov.

LASPRO
CONSULTORES

Cabe mencionar que as Recuperandas são as responsáveis pelo fornecimento das informações acerca de suas atividades contempladas neste Relatório, inclusive, sob as penas do artigo 171, da Lei 11.101/05.

A Administradora Judicial informa que toda a documentação verificada para a elaboração do presente relatório encontra-se à disposição dos interessados, mediante agendamento prévio.

Sendo o que tinha para o momento, a subscritora se coloca à disposição de Vossa Excelência, dos nobres advogados das Recuperandas, credores, bem como do ilustre representante do Ministério Público para quaisquer esclarecimentos que sejam reputados necessários.

Campinas, 31 de julho de 2025.

LASPRO CONSULTORES LTDA.
Administradora Judicial
Oreste Nestor de Souza Laspro
OAB/SP nº 98.628

72-1250.6 | CT | TC | LS| RJ2| RC

Fone: +55 11 3211-3010 / Fax: +55 11 3255-3727
R. Major Quedinho, 111 - 18º andar • Centro
01050-030 • São Paulo/SP
lasproconsultores.com.br

Fone: + 39-02 79 47 65 / Fax: + 39-02 78 44 97
Via Visconti di Modrone nº 8/10
20122 • Milão/Itália
edoardoricci.it

Este documento é cópia do original, assinado digitalmente por ORESTE NESTOR DE SOUZA LASPRO e Tribunal de Justica do Estado de Sao Paulo, protocolado em 31/07/2025 às 20:29 , sob o número W41025700175380
Para conferir o original, acesse o site https://esaj.tjsp.jus.br/pastadigital/pg/abrirConferenciaDocumento.do, informe o processo 0000029-84.2025.8.26.0354 e código gEF41Bov.

Anexo I - Informações Relevantes e Visão Geral das Recuperandas

I.1. Informações Relevantes

Em diligência realizada no dia **12 de março de 2025** na unidade situada na Rua José Maria Miranda, nº 94, Centro, Sumaré/SP, CEP 13170-001, o preposto desta Auxiliar constatou que a entrada principal do número 94 estava obstruída por correntes. Em razão disso, o preposto acessou a referida unidade pela entrada localizada no número 104, a qual, anteriormente, era utilizada, exclusivamente, pelo sócio **OTÁVIO CESAR VICATI DE SANCTIS**.

Durante a diligência, foi informado que o Grupo havia encerrado as atividades da unidade localizada no Ipiranga e que estava em processo de planejamento para a mudança de endereço da unidade em Sumaré. Ademais, **o sócio relatou que, em virtude do fechamento da unidade, ocorreram demissões e que o Grupo enfrenta dificuldades financeiras para manter a continuidade das operações**.

No dia 13/05/2025, de forma administrativa, as Recuperandas reportaram que, visando a melhoria das atividades empresariais realizaram a alteração de sua sede, localizada na **Rua Padre Francisco de Abreu Sampaio, nº 397, Chácaras Bela Vista, Sumaré/SP, CEP 13.175.560**.

Contudo, em consulta a JUCESP, **até o momento, não houve alteração do endereço das Recuperandas.**

I.2. Visão Geral das Recuperandas

O "**Grupo Portal**" é composto pelas sociedades entre **Portal Indústria, Comércio, Serviço e Importação Ltda., DVJ Telecom Ltda., Prosperare Comércio e Serviço Ltda. e Ethos Group S.A.**, esta, por sua vez, controla a **Watt Energy do Brasil Ltda., Petra Telecom, Comércio, Serviço e Importação Ltda., Log.In Logística e Transportes Ltda. e 3GS Technology Comércio Ltda.**, em uma estrutura societária assim definida:

Este documento é cópia do original, assinado digitalmente por ORESTE NESTOR DE SOUZA LASPRO e Tribunal de Justica do Estado de Sao Paulo, protocolado em 31/07/2025 às 20:29 , sob o número W41025700175380
Para conferir o original, acesse o site https://esaj.tjsp.jus.br/pastadigital/pg/abrirConferenciaDocumento.do, informe o processo 0000029-84.2025.8.26.0354 e código gEF41Bov.

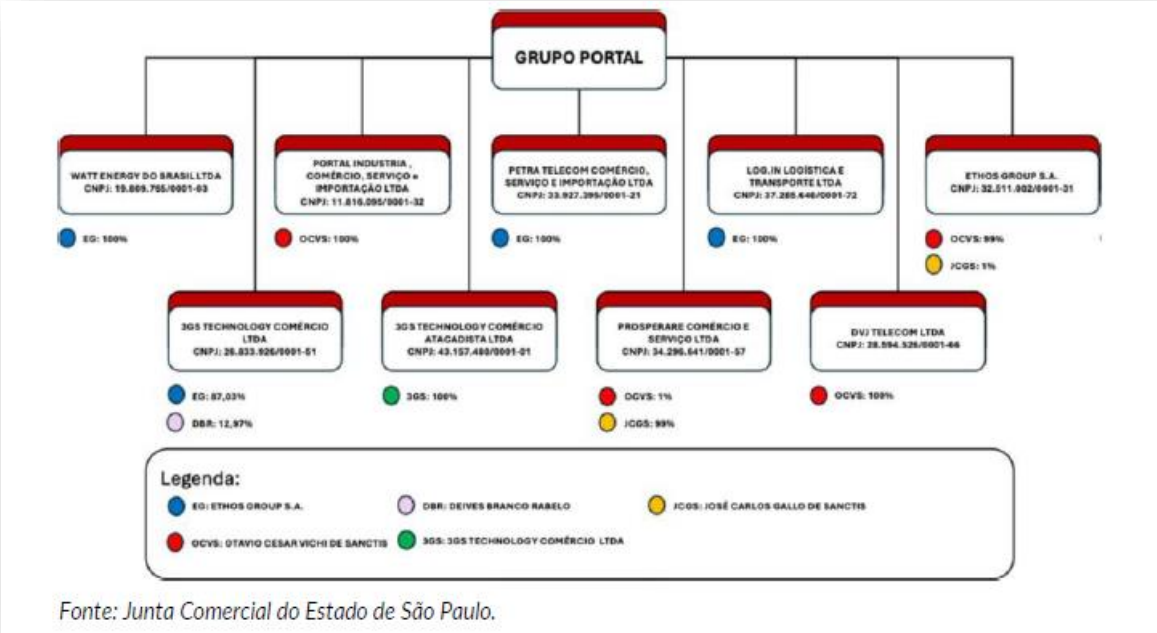

Fonte: Junta Comercial do Estado de São Paulo.

I.2. Visão Geral

A **Ethos Group S.A.** é uma holding não-operacional que controla a **Log.In Logística e Transporta Ltda., Petra Telecom Comércio, Serviços e Importação Ltda., Watt Energy do Brasil Ltda.** e **3GS Technology Comércio Ltda.**

Iniciou sua atividade no ano de 2018, inscrita sob o CNPJ de n° 32.511.002/0001-31 e com endereço na Rua Gustavo Ambrust – nº 36 – conjunto 2 – Campinas – São Paulo – CEP: 13092-106.

O seu capital social é constituído da seguinte maneira:

Ethos Group S.A.			
Sócios	**%**		**Valor**
Otávio Cesar Vichi de Sanctis	99%	R$	149.490,00
José Carlos Gallo de Sanctis	1%	R$	1.510,00
		R$	**151.000,00**

A **Portal Indústria, Comércio, Serviços e Importação Ltda.** tem como principal atividade a fabricação de ferramentas, fabricação de material elétrico, comércio atacadista de material elétrico e comércio de equipamentos de informática. A Recuperanda iniciou sua atividade no ano de 2010 e é inscrita no CNPJ sob o n° 11.816.095/0001-32, com endereço na Rua José Maria Miranda, nº 94 – Sumaré – São Paulo – 13170-001.

O seu capital social é constituído da seguinte maneira:

Portal Indústria, Comércio, Serviços e Importação Ltda.			
Sócios	**%**		**Valor**
Otávio Cesar Vichi de Sanctis	100%	R$	300.000,00
		R$	**300.000,00**

Este documento é cópia do original, assinado digitalmente por ORESTE NESTOR DE SOUZA LASPRO e Tribunal de Justica do Estado de Sao Paulo, protocolado em 31/07/2025 às 20:29 , sob o número W41025700175380
Para conferir o original, acesse o site https://esaj.tjsp.jus.br/pastadigital/pg/abrirConferenciaDocumento.do, informe o processo 0000029-84.2025.8.26.0354 e código gEF41Bov.

A **Log.In Logística e Transporte Ltda.** atua com o transporte rodoviário de carga e depósito de mercadoria. A Recuperanda iniciou sua atividade no ano de 2020, inscrita no CNPJ sob o n° 37.285.646/0001-72, com endereço na Rua José Maria Miranda, nº 104 – Galpão 03 – Sumaré – São Paulo – 013170-001.

O seu capital social é constituído da seguinte maneira:

Log.In Logística e Transporte Ltda.			
Sócios	**%**		**Valor**
Ethos Group S.A.	100%	R$	301.000,00
		R$	**301.000,00**

A **Petra Telecom Comércio, Serviços e Importação Ltda.** atua principalmente com o comércio atacadista de suprimentos para informática, sendo que suas atividades econômicas secundárias variam da instalação de máquinas e equipamentos industriais; desenvolvimento e licenciamento de programas de computador e reparo e manutenção de equipamentos de comunicação, de uso doméstico e de computadores. A Recuperanda iniciou suas atividades em 2019, inscrita no CNPJ sob n° 33.927.395/0001-21. Possui sede à Rodovia BR 381, s/n, km 848, Ipiranga – Setor Industrial, Pouso Alegre/MG – 37556-338.

O seu capital social é constituído da seguinte maneira:

Petra Telecom Comércio, Serviços e Importação Ltda.			
Sócios	**%**		**Valor**
Ethos Group S.A.	100%	R$	606.700,00
		R$	**606.700,00**

A **Prosperare Comércio e Serviços Ltda.** iniciou sua atividade no ano de 2019 e atua, principalmente, no comércio atacadista de material elétrico. Suas atividades econômicas secundárias incluem: instalação de máquinas e equipamentos industriais; comércio atacadista de equipamentos de informática; outras atividades auxiliares dos serviços financeiros; promoção de vendas; serviços combinados de escritório e apoio administrativo e atividades de cobranças e informações cadastrais. É inscrita no CNPJ sob o n° 34.296.641/0001-57 e possui sede à Rua José Maria Miranda, nº 92 – Sumaré – São Paulo – 13170-001.

O seu capital social é constituído da seguinte maneira:

Prosperare Comércio e Serviços Ltda.			
Sócios	**%**		**Valor**
José Carlos Gallo de Sanctis	99%	R$	99.000,00
Otávio Cesar Vichi de Sanctis	1%	R$	1.000,00
		R$	**100.000,00**

A **DVJ Telecom Ltda.** atua principalmente como provedor de acesso a redes de comunicação, tendo como suas atividades secundárias: instalação de máquinas e equipamentos industriais; comércio atacadista de equipamentos de informática; comércio atacadista de componentes eletrônicos e equipamentos de telefonia e comunicação; comércio atacadista de material elétrico; serviços de comunicação multimidia – SCM; promoção de vendas; aluguel de outras máquinas e

Este documento é cópia do original, assinado digitalmente por ORESTE NESTOR DE SOUZA LASPRO e Tribunal de Justica do Estado de Sao Paulo, protocolado em 31/07/2025 às 20:29 , sob o número W41025700175380
Para conferir o original, acesse o site https://esaj.tjsp.jus.br/pastadigital/pg/abrirConferenciaDocumento.do, informe o processo 0000029-84.2025.8.26.0354 e código gEF41Bov.

equipamentos comerciais e industriais; treinamento em desenvolvimento profissional e gerencial; reparação e manutenção de computadores e de equipamentos periféricos; reparação e manutenção de equipamentos de comunicação e reparação e manutenção de equipamentos eletroeletrônicos de uso pessoal e doméstico. A Recuperanda iniciou sua atividade no ano de 2017 e se encontra inscrita no CNPJ de n° 28.594.526/0001-66, com sede na Rua José Maria Miranda, nº104 – Galpão 01 – Sumaré – São Paulo – 13170-001.

O seu capital social é constituído da seguinte maneira:

DVJ Telecom Ltda.			
Sócios	**%**		**Valor**
Otávio Cesar Vichi de Sanctis	100%	R$	300.000,00
		R$	**300.000,00**

A **Watt Energy do Brasil Ltda.** iniciou sua atividade no ano de 2014, atuando principalmente com o comércio atacadista de máquinas e equipamentos para uso industrial: partes e peças Tem como atividade econômica secundária: manutenção e reparo de geradores, transformadores e motores elétricos; manutenção e reparação de baterias e acumuladores elétricos, exceto para veículos; manutenção e reparação de máquinas, aparelhos e materiais elétricos não especificados anteriormente; manutenção e reparação de outras máquinas e equipamentos para usos industriais não especificados anteriormente; instalação de máquinas e equipamentos industriais; instalação de outros equipamentos não especificados anteriormente; montagem de estruturas metálicas; comércio atacadista de equipamentos elétricos de uso pessoal e doméstico; comércio atacadista de equipamentos de informática; comércio atacadista de outras máquinas e equipamentos não especificados anteriormente: partes e peças; comércio atacadista de material elétrico; desenvolvimento e licenciamento de programas de computador; atividades de consultoria em gestão empresarial, exceto consultoria técnica específica; promoção de vendas; atividades de intermediação e agenciamento de serviços e negócios em geral, exceto imobiliários; aluguel de outras máquinas e equipamentos comerciais e industriais não especificados anteriormente, sem operador e reparação e manutenção de computadores e equipamentos periféricos. É inscrita no CNPJ de n° 19.809.765/0001-03 e sua sede é localizada na Rua José Maria Miranda, nº 94 – Fundos – Sumaré – São Paulo – 13170-001.

O seu capital social é constituído da seguinte maneira:

Watt Energy do Brasil Ltda.			
Sócios	**%**		**Valor**
Ethos Group S.A.	100%	R$	800.000,00
		R$	**800.000,00**

A **3GS Technology Comércio Atacadista Ltda.** iniciou sua atividade no ano de 2021, tendo como sua principal atividade econômica o comércio atacadista de equipamentos de informática e como atividade secundária: comércio atacadista de componentes eletrônicos e equipamentos de telefonia e comunicação; desenvolvimento e licenciamento de programas de computador customizáveis; promoção de vendas e gestão de ativos intangíveis não-financeiros. Inscrita no

Este documento é cópia do original, assinado digitalmente por ORESTE NESTOR DE SOUZA LASPRO e Tribunal de Justica do Estado de Sao Paulo, protocolado em 31/07/2025 às 20:29 , sob o número W41025700175380
Para conferir o original, acesse o site https://esaj.tjsp.jus.br/pastadigital/pg/abrirConferenciaDocumento.do, informe o processo 0000029-84.2025.8.26.0354 e código gEF41Bov.

CNPJ de n° 43.157.480/0001-01 e sua sede é localizada na Avenida Nossa Senhora da Penha, nº 2796 – Sala 808 – Santa Luiza – Vitória/ES – 29045-402.

O seu capital social é constituído da seguinte maneira:

3GS Technology Comércio Atacadista Ltda.			
Sócios	**%**		**Valor**
3GS Technology Comércio Ltda.	13%	R$	100.000,00
		R$	**100.000,00**

A **3GS Technology Comércio Ltda.** iniciou sua atividade no ano de 2017, tendo como sua principal atividade econômica outras atividades profissionais, científicas e técnicas e, como atividade secundária: comércio atacadista de equipamentos de informática; comércio atacadista de suprimentos para informática; comércio atacadista de componentes eletrônicos e equipamentos de telefonia e comunicação; comércio atacadista de material elétrico; desenvolvimento e licenciamento de programas de computador customizáveis e não customizáveis; suporte técnico, manutenção e outros serviços em tecnologia da informação; holdings de instituições não-financeiras; promoção de vendas e gestão de ativos intangíveis não-financeiros. Inscrita sob o CNPJ de n° 26.833.926/0001-51. Possui sede na Rua Bom Pastor nº 2224, Conj. 1308 e VG – Ipiranga – São Paulo/SP – 04203-002.

O seu capital social é constituído da seguinte maneira:

3GS Technology Comércio Ltda.			
Sócios	**%**		**Valor**
Ethos Group S.A.	87,03%	R$	322.000,00
Deives Branco Rabelo	12,97%	R$	48.000,00
		R$	**370.000,00**

Este documento é cópia do original, assinado digitalmente por ORESTE NESTOR DE SOUZA LASPRO e Tribunal de Justica do Estado de Sao Paulo, protocolado em 31/07/2025 às 20:29 , sob o número W41025700175380
Para conferir o original, acesse o site https://esaj.tjsp.jus.br/pastadigital/pg/abrirConferenciaDocumento.do, informe o processo 0000029-84.2025.8.26.0354 e código gEF41Bov.

Anexo II - Informações Financeiras e Operacionais

A análise financeira foi realizada com base nas informações referentes ao período de **maio e junho de 2025**, fornecidas pelas **RECUPERANDAS**.

II.1. PORTAL INDÚSTRIA, COMÉRCIO, SERVIÇOS E IMPORTAÇÃO LTDA.

II.1.1. Principais Movimentações do Balanço Patrimonial e Indicação das Principais Contas Patrimoniais no Ativo e Passivo (Análise Vertical e Horizontal)

Balanço Patrimonial (R$)	abr/2025	mai/2025	jun/2025
A T I V O	**63.346.373**	**63.909.902**	**63.981.030**
Ativo Circulante	**51.912.686**	**52.428.259**	**52.386.566**
Caixa e Equivalentes de Caixa	500.066	980.012	615.451
Contas a Receber	49.760.828	49.795.105	50.017.457
Outros Créditos	34.451	35.801	136.316
Tributos e Contribuições a Compensar	918.047	918.047	918.047
Estoques	699.293	699.293	699.293
Ativo Não Circulante	**11.433.687**	**11.481.643**	**11.594.464**
Adiantamento Diversos	9.174.532	9.225.405	9.337.446
Depósitos Judiciais	687.768	687.768	687.768
Investimentos	1.251.742	1.251.742	1.251.742
Imobilizado	243.927	241.010	241.791
Intangível	75.718	75.718	75.718
P A S S I V O	**63.346.373**	**63.909.902**	**63.981.030**
Passivo Circulante	**27.625.083**	**28.198.082**	**28.158.787**
Fornecedores	11.998.832	12.001.307	12.025.155
Empréstimos e Financiamentos	14.369.809	14.439.235	14.510.152
Obrigações Trabalhistas	71.375	92.275	92.287
Obrigações Tributárias	1.160.933	1.161.074	1.252.101
Adiantamentos Recebidos	170	480.194	255.044
Contas a Pagar	8.201	8.201	8.201
Bancos	15.763	15.795	15.847
Passivo Não Circulante	**40.406.386**	**40.390.148**	**40.390.148**
Empréstimos e Financiamentos	7.921.943	7.905.704	7.905.704
Obrigações Tributárias	1.661.334	1.661.334	1.661.334
Receitas a Realizar	30.823.110	30.823.110	30.823.110
Patrimônio Líquido	**- 4.685.096**	**- 4.678.328**	**- 4.567.905**
Capital Social	300.000	300.000	300.000
Lucros/Prejuízos Acumulados	- 4.955.630	- 4.985.096	- 4.978.328
Resultado no Exercício	- 29.466	6.768	110.423

Este documento é cópia do original, assinado digitalmente por ORESTE NESTOR DE SOUZA LASPRO e Tribunal de Justica do Estado de Sao Paulo, protocolado em 31/07/2025 às 20:29 , sob o número W41025700175380
Para conferir o original, acesse o site https://esaj.tjsp.jus.br/pastadigital/pg/abrirConferenciaDocumento.do, informe o processo 0000029-84.2025.8.26.0354 e código gEF41Bov.

II.1.1.1. Evolução do Ativo Total

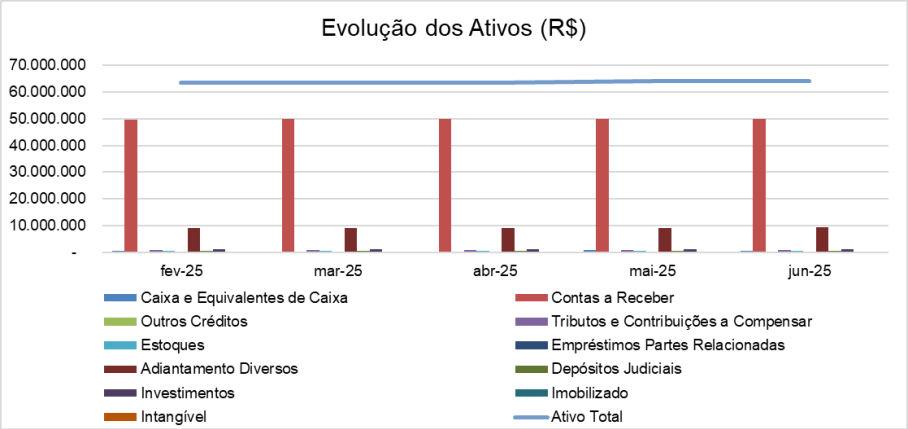

Os **Ativos** aumentaram R$ 634,7 mil, quando comparados ao mês de abril de 2025, totalizando R$ 64 milhões em junho de 2025, tendo na sua composição as contas mais expressivas: **Contas a Receber** e **Adiantamento Diversos**.

As **Contas a Receber**, no mês de junho de 2025, aumentaram R$ 256,6 mil, totalizando R$ 50 milhões, sendo compostas por Clientes Diversos, 3GS Technology Comércio Ltda, Jose Eustaquio Ferreira de Souza e Net Vale Ltda.

Os **Adiantamento Diversos, classificados Ativo Não Circulante** totalizaram R$ 9,3 milhões em junho de 2025, sendo as rubricas mais representativas Wyut do Brasil Distribuidora e DJV Telecom Ltda., conforme a composição abaixo:

Adiantamento Diversos	abr/25	mai/25	jun/25
Wyut do Brasil Distribuidora	3.437.068	3.437.068	3.437.068
Deives Branco Rabelo	8.000	8.000	8.000
DJV Telecom Ltda	4.850.716	4.850.716	4.850.716
Otavio Cesar Vichi de Sanctis	843.588	843.588	843.588
Prosperare Comercio e Serviços Ltda	22.380	73.253	185.293
Willer Martins Giordano	12.780	12.780	12.780
Total [R$]	**9.174.532**	**9.225.405**	**9.337.446**

- Destaca-se que há saldos a receber de pessoas físicas, quais sejam: Deives Branco Rabelo; Otavio Cesar Vichi de Sanctis e Willer Martins Giordano.

O grupo **Caixas e Equivalentes de Caixa** aumentou 23,1%, totalizando de R$ 615,5 mil no mês de junho de 2025, quando comparado com o mês de abril de 2025.

Este documento é cópia do original, assinado digitalmente por ORESTE NESTOR DE SOUZA LASPRO e Tribunal de Justica do Estado de Sao Paulo, protocolado em 31/07/2025 às 20:29 , sob o número W41025700175380
Para conferir o original, acesse o site https://esaj.tjsp.jus.br/pastadigital/pg/abrirConferenciaDocumento.do, informe o processo 0000029-84.2025.8.26.0354 e código gEF41Bov.

Caixa e Equivalentes de Caixa	abr/25	mai/25	jun/25
Banco Conta Movimento	**7**	**479.953**	**115.392**
BMP Money Plus	4	4	4
Banco Daycoval - 6086510	3	3	3
Banco Santander - 130073529	1	1	1
Banco Granefano CTA. 081914368	-	23	-
FS Tatui	-	169	15
Grafeno Iosan - BMP	-	479.754	115.370
Aplicações Financeiras	**500.059**	**500.059**	**500.059**
Debentures	500.000	500.000	500.000
Banco Sicredi	59	59	59
Total [R$]	**500.066**	**980.012**	**615.451**

- Nota-se que, no mês de maio de 2025, a Recuperanda reconheceu na conta **Caixa e Equivalentes de Caixa** a rubrica Grafeno Iosan – BMP no montante de R$ 479,8 mil.

A conta de **Outros Créditos** aumentou R$ 101,9 mil, quando comparada com o mês de abril de 2025, totalizando R$ 136,3 mil no mês de junho de 2025, sendo composta, exclusivamente, por Adiantamentos a Fornecedores.

Quanto aos **Tributos e Contribuições a Compensar**, permaneceram com R$ 918 mil até maio/2025. São compostos, exclusivamente, pelo IPI e ICMS a Recuperar, cujo primeiro é o mais representativo em 93% do saldo.

Compostos exclusivamente por Mercadoria, os **Estoques** também não apresentaram variação quando comparados ao mês de abril de 2025, perfazendo o montante de R$ 699,3 mil.

Os **Depósitos Judiciais** seguem com o saldo inalterado desde 2022, mantendo a soma de R$ 687,8 mil.

A rubrica de **Investimentos** perfez o montante de R$ 1,2 milhão, mantendo-se inalterada em junho de 2025, sendo compostos pelas contas, Ouro XVI Fundo de Investimento em Direitos Cred. (R$ 961 mil); e Títulos Protestados (R$ 291 mil).

O **Imobilizado** líquido, em junho de 2025, totalizou R$ 241,8 mil. Observa-se que, no período, houve o reconhecimento de **depreciação** mensal.

- Nota-se que, no mês de junho de 2025, a Recuperanda reconheceu aumento na rubrica de Máquinas e Equipamentos no montante de R$ 5,8 mil.

O **Intangível** segue com seu saldo inalterado, mantendo o montante do exercício de 2021, totalizando R$ 75,7 mil até maio/2025.

II.1.1.2. Evolução do Passivo Total (Endividamento Total)

Este documento é cópia do original, assinado digitalmente por ORESTE NESTOR DE SOUZA LASPRO e Tribunal de Justica do Estado de Sao Paulo, protocolado em 31/07/2025 às 20:29 , sob o número W41025700175380
Para conferir o original, acesse o site https://esaj.tjsp.jus.br/pastadigital/pg/abrirConferenciaDocumento.do, informe o processo 0000029-84.2025.8.26.0354 e código gEF41Bov.

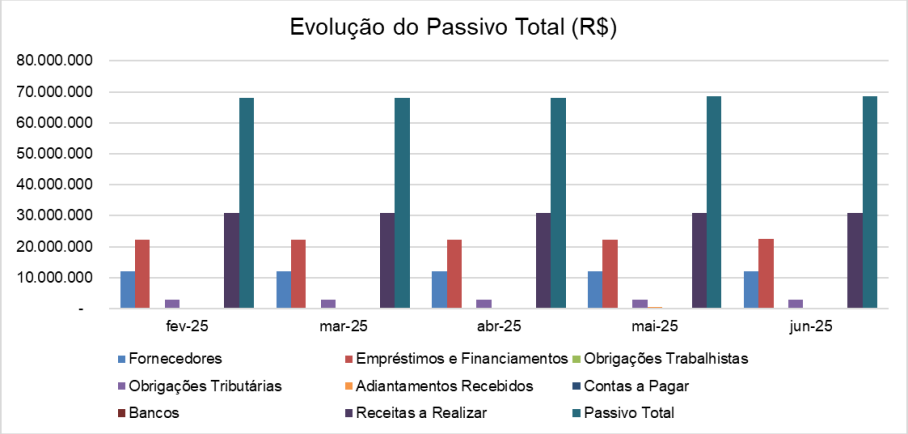

O **Endividamento**, em junho de 2025, totalizou R$ 68,5 milhões, sendo as rubricas mais representativas relativas aos **Empréstimos e Financiamentos** e **Receitas a Realizar** que, conjuntamente, somam R$ 53,2 milhões.

Os **Empréstimos e Financiamentos**, classificados no passivo circulante e não circulante, somaram R$ 22,4 milhões em junho de 2025. A seguir, a composição dos mais representativos:

Empréstimos e Financiamentos	abr/25	mai/25	jun/25
Ethos Group S.A	6.958.586	6.958.586	6.958.586
Asia Fidic Fomento	4.082.283	4.082.283	4.082.283
FS Tatui Securitizadora S.A	1.847.851	1.847.851	1.847.851
Banco do Brasil	1.507.294	1.507.294	1.507.294
Banco do Bradesco	1.200.632	1.200.632	1.200.632
Outros	6.695.107	6.748.294	6.819.211
Total [R$]	**22.291.752**	**22.344.939**	**22.415.857**

- Nota-se que são registradas obrigações com a Recuperanda ETHOS GROUP, no montante de R$ 7 milhões, denotando a ausência de classificações como “Partes Relacionadas”.

A conta **Receitas a Realizar** foi a mais representativa no período, perfazendo R$ 30,8 milhões em junho de 2025, relativa às **Outras Receitas Exercícios Futuros**, cuja composição foi solicitada administrativamente à Recuperanda.

A conta de **Fornecedores** apresentou, no mês de junho de 2025, aumento de R$ 26,3 mil quando comparada ao período de abril de 2025, totalizando R$ 12 milhões, equivalentes a 18% do endividamento total, conforme composição abaixo:

Fornecedores	abr/25	mai/25	jun/25
Fornecedores Diversos	11.619.841	11.619.841	11.619.841
3GS Technology Comercio Ltda	176.500	176.500	178.551
Prosperara Comercio e Serviços Ltda	117.909	117.909	121.627
Outros fornecedores	84.582	87.057	105.136
Total [R$]	**11.998.832**	**12.001.307**	**12.025.155**

II.1.1.3. Patrimônio Líquido

A Recuperanda registrou **Patrimônio Líquido** negativo de R$ 4,6 milhões, em junho de 2025.

Este documento é cópia do original, assinado digitalmente por ORESTE NESTOR DE SOUZA LASPRO e Tribunal de Justica do Estado de Sao Paulo, protocolado em 31/07/2025 às 20:29 , sob o número W41025700175380
Para conferir o original, acesse o site https://esaj.tjsp.jus.br/pastadigital/pg/abrirConferenciaDocumento.do, informe o processo 0000029-84.2025.8.26.0354 e código gEF41Bov.

II.1.1.4. Análise da DRE – Demonstração de Resultado

DRE Mensal (R$)	abr/2025	mai/2025	jun/2025	2025
Receita Bruta	**-**	**-**	**-**	**20.951**
Receita Líquida de Vendas	**-**	**-**	**-**	**20.951**
Resultado Bruto	**-**	**-**	**-**	**20.951**
Despesas Operacionais	**- 29.463**	**- 38.024**	**- 27.376**	**- 315.322**
(-) Despesas Com Pessoal	- 6.055	- 20.900	- 1.822	- 30.142
(-) Despesas Administrativas	- 9.306	- 4.974	- 21.899	- 253.748
(-) Despesas Tributárias	- 566	- 320	-	- 2.063
(-) Despesas Gerais	- 13.536	- 11.829	- 3.655	- 29.370
Resultado Operacional	**- 29.463**	**- 38.024**	**- 27.376**	**- 294.371**
(-) Outras Despesas Não Operacionais	-	38.277	220.301	258.578
Resultado Financeiro	**- 3**	**6.515**	**7.235**	**4.206**
(-) Despesas Financeiras	- 3	- 1.685	- 566	- 11.795
(+) Receitas Financeiras	-	8.200	7.801	16.001
Resultado antes do IRPJ e CSLL	**- 29.466**	**6.768**	**200.160**	**- 31.586**
(-) IRPJ e CSLL	-	-	- 89.737	- 89.737
Lucro (Prejuízo) do Exercício	**- 29.466**	**6.768**	**110.423**	**- 121.324**

No exercício de 2025, até junho, a Recuperanda reconheceu faturamento bruto de R$ 21 mil, exclusivamente, de **Venda de Mercadorias**.

- Em junho de 2025, não foi registrado faturamento.
- Nota-se que, no exercício de 2025, até junho, não foram reconhecidos saldos nos grupos de **Deduções** e **Custos**.

As **Despesas Operacionais** totalizaram R$ 315,3 mil até junho de 2025, sendo as **Despesas Administrativas** as mais representativas. Segue abaixo a sua composição:

- **Despesas Administrativas** totalizaram R$ 253,7 mil, relativos aos Serviços Prestados (PJ) e Despesas com Viagens.

- **Despesas Gerais** somaram R$ 29,4 mil compostas por Serviço/Material de Higiene e Limpeza, Depreciações e Honorários Contábeis.

- **Despesas Tributárias** somaram R$ 2,1 mil, exclusivamente referente a taxas diversas.

- **Despesas com Pessoal** perfizeram R$ 30,1 mil, compostas por pró-labore Salários e Ordenados, INSS e FGTS.

O **Resultado Financeiro** evidenciou em **despesas** de R$ 4 mil até junho de 2025, decorrente dos Juros e Multas S/Pagamento, IOF, Tarifas Bancárias e Descontos de Duplicatas.

Desta forma, a Recuperanda evidenciou, até junho de 2025, **Resultado Líquido negativo** de R$ 121,3 mil. No mês de junho de 2025, evidenciou lucro líquido de R$ 110,4 mil.

Este documento é cópia do original, assinado digitalmente por ORESTE NESTOR DE SOUZA LASPRO e Tribunal de Justica do Estado de Sao Paulo, protocolado em 31/07/2025 às 20:29 , sob o número W41025700175380
Para conferir o original, acesse o site https://esaj.tjsp.jus.br/pastadigital/pg/abrirConferenciaDocumento.do, informe o processo 0000029-84.2025.8.26.0354 e código gEF41Bov.

II.1.2. Análise por meio de Índices, Indicadores e Instrumentos Financeiros

Índices de Liquidez	jan/2025	fev/2025	mar/2025	abr/2025	mai/2025	jun/2025
Liquidez Imediata	0,02	0,02	0,02	0,02	0,03	0,02
Liquidez Seca	1,86	1,86	1,85	1,85	1,83	1,84
Liquidez Corrente	1,89	1,89	1,88	1,88	1,86	1,86
Liquidez Geral	0,79	0,79	0,79	0,79	0,79	0,79
Índices de Estrutura de Capitais	**jan/2025**	**fev/2025**	**mar/2025**	**abr/2025**	**mai/2025**	**jun/2025**
Endividamento	-14,94	-14,81	-14,61	-14,52	-14,66	-15,01
Composição do Endividamento	0,40	0,40	0,41	0,41	0,41	0,41
Imobilização dos Recursos Não Correntes	0,30	0,30	0,30	0,30	0,30	0,30
Instrumentos Financeiros	**jan/2025**	**fev/2025**	**mar/2025**	**abr/2025**	**mai/2025**	**jun/2025**
Capital Circulante Líquido	24.404.849	24.393.118	24.308.992	24.287.603	24.230.177	24.227.779

II.1.3. Evolução Mensal de Colaboradores

	jan/25	fev/25	mar/25	abr/25	mai/25	jun/25
Saldo Inicial	1	1	1	1	1	1
Admitidos	0	0	0	0	0	0
Demitidos	0	0	0	0	0	0
Saldo Final	**1**	**1**	**1**	**1**	**1**	**1**

Este documento é cópia do original, assinado digitalmente por ORESTE NESTOR DE SOUZA LASPRO e Tribunal de Justica do Estado de Sao Paulo, protocolado em 31/07/2025 às 20:29 , sob o número W41025700175380
Para conferir o original, acesse o site https://esaj.tjsp.jus.br/pastadigital/pg/abrirConferenciaDocumento.do, informe o processo 0000029-84.2025.8.26.0354 e código gEF41Bov.

II.2. WATT ENERGY DO BRASIL LTDA.

II.2.1. Principais Movimentações do Balanço Patrimonial e Indicação das Principais Contas Patrimoniais no Ativo e Passivo (Análise Vertical e Horizontal)

Balanço Patrimonial (R$)	abr/2025	mai/2025	jun/2025
A T I V O	**979.372**	**973.085**	**973.007**
Ativo Circulante	**- 453.745**	**- 453.745**	**- 453.745**
Caixa e Equivalentes de Caixa	100.000	100.000	100.000
Contas a Receber	60.000	60.000	60.000
Duplicatas Descontadas	- 613.745	- 613.745	- 613.745
Ativo Não Circulante	**1.433.117**	**1.426.830**	**1.426.752**
Outros Direitos a Receber	1.306.276	1.306.276	1.306.276
Emprestimos a Receber	118.897	112.687	112.687
Imobilizado	7.945	7.867	7.789
P A S S I V O	**979.372**	**973.085**	**973.007**
Passivo Circulante	**204.635**	**203.660**	**203.660**
Fornecedores	99.393	98.404	98.404
Empréstimos e Financiamentos	86.388	86.388	86.388
Obrigações Tributárias	18.838	18.838	18.838
Adiantamentos Recebidos	-	31	31
Bancos	17	-	-
Passivo Não Circulante	**250.701**	**245.492**	**245.492**
Partes Relacionadas	250.701	245.492	245.492
Patrimônio Líquido	**524.036**	**523.933**	**523.855**
Capital Social	800.000	800.000	800.000
Lucros/Prejuízos Acumulados	- 275.876	- 275.964	- 276.067
Resultado do Exercício	- 89	- 102	- 78

II.2.1.1. Evolução do Ativo Total

Os **Ativos,** no mês de junho de 2025, totalizaram R$ 973 mil, apresentando movimentação, exclusivamente, nas contas de **Empréstimos a Receber e Imobilizado** referente às Depreciações.

Em junho de 2025, a conta de **Outros Direitos a Receber**, proveniente de Títulos *Intercompany* e Empréstimos – Partes Relacionadas -, conjuntamente, totalizavam R$ 1,3 milhão, sendo a última composta pelas seguintes empresas do grupo:

Este documento é cópia do original, assinado digitalmente por ORESTE NESTOR DE SOUZA LASPRO e Tribunal de Justica do Estado de Sao Paulo, protocolado em 31/07/2025 às 20:29 , sob o número W41025700175380
Para conferir o original, acesse o site https://esaj.tjsp.jus.br/pastadigital/pg/abrirConferenciaDocumento.do, informe o processo 0000029-84.2025.8.26.0354 e código gEF41Bov.

Titulos Intercompany	abr/25	mai/25	jun/25
Ouro XVI Fundo de Inv. Em Direitos Credi	513.596	513.596	513.596
Títulos Protestados	552.681	552.681	552.681
Recompra de Títulos	240.000	240.000	240.000
Total [R$]	**1.306.276**	**1.306.276**	**1.306.276**

No que se refere ao grupo de **Empréstimos a Receber**, no mês junho de 2025, o saldo totalizou R$ 112,7 mil, apresentando uma redução de 5,2% em comparado ao período anterior (abril de 2025), decorrente da variação na rubrica referente à Ethos Group S.A.

A rubrica **Caixa e Equivalentes de Caixa** totalizou R$ 100 mil, representando 10,3% dos Ativos, composto, exclusivamente, pela conta de Investimentos e Fundos de Capitalização Santander.

O **Imobilizado**, no mês de junho de 2025, totalizou R$ 7,8 mil, após o reconhecimento mensal da **Depreciação**.

II.2.1.2. Evolução do Passivo (Endividamento Total)

O endividamento totalizou R$ 449,2 milhões, no mês de junho de 2025. As rubricas de maior expressão correspondem aos **Fornecedores** e às **Partes Relacionadas**, que, em conjunto, representam 77% do endividamento total.

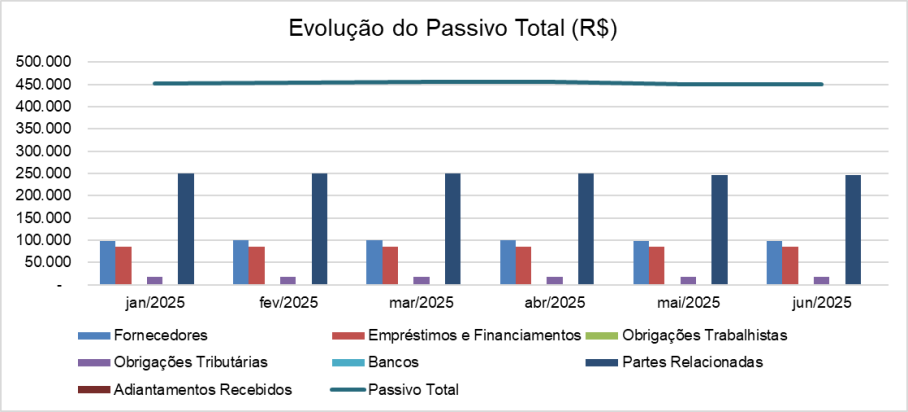

A conta de **Fornecedores**, em junho de 2025, totalizava R$ 98,4 mil, correspondendo a 22% do endividamento e comporta valores relativos à Baldussi Soluções Ltda., Log.In Logística e Transporte Ltda. e Fornecedores Diversos.

Representando 55% do endividamento de junho de 2025, a rubrica de **Partes Relacionadas** totalizou R$ 250,5 mil, composta pelas seguintes rubricas:

Empréstimos Partes Relacionadas	jun/25
Log.In Logística e Transporte Ltda	138.685
Prosperar Com. E Serviços Ltda	5.520
MSD Administração de Bens Ltda	62.679
DVJ Telecom Ltda	38.486
Otavio Cesar Vichi de Sanctis	123
Total [R$]	**245.492**

Este documento é cópia do original, assinado digitalmente por ORESTE NESTOR DE SOUZA LASPRO e Tribunal de Justica do Estado de Sao Paulo, protocolado em 31/07/2025 às 20:29 , sob o número W41025700175380
Para conferir o original, acesse o site https://esaj.tjsp.jus.br/pastadigital/pg/abrirConferenciaDocumento.do, informe o processo 0000029-84.2025.8.26.0354 e código gEF41Bov.

O grupo de **Obrigações Tributárias** permaneceu com o montante de R$ 18,8 mil, em junho de 2025, sendo a rubrica de IRPJ a Recolher a mais representativa, conforme a seguinte composição:

Obrigações Tributárias	jun/25
IRPJ a Recolher	7.344
CLSS a Recolher	4.406
PIS a Recolher	878
COFINS a Recolher	4.050
ISS a Recolher	2.160
Total [R$]	**18.838**

II.2.1.3. Patrimônio Líquido

A Recuperanda, em junho de 2025, registrou **Patrimônio Líquido** positivo de R$ 523,9 mil.

II.2.1.4. Análise da DRE – Demonstração de Resultado

DRE Mensal (R$)	abr-25	mai-25	jun-25	2025
Receita Bruta	**-**	**-**	**-**	**12.000**
(-)Deduções	-	-	-	- 678
Receita Líquida de Vendas	**-**	**-**	**-**	**11.322**
Resultado Bruto	**-**	**-**	**-**	**11.322**
Despesas Operacionais	**- 89**	**- 89**	**- 78**	**- 4.869**
(-) Despesas Administrativas	- 89	- 89	- 78	- 4.869
Resultado Operacional	**- 89**	**- 89**	**- 78**	6.453
Resultado Financeiro	**- -**	**14**	**- -**	**16**
(-) Despesas Financeiras	- -	14	- -	16
Resultado antes do IRPJ e CSLL	**- 89**	**- 102**	**- 78**	**6.437**
(-) IRPJ e CSLL	-	-	- -	922
Lucro (Prejuízo) do Exercício	**- 89**	**- 102**	**- 78**	**5.515**

No exercício de 2025, até junho, a Recuperanda reconheceu **Receita Líquida** de R$ 11,3 mil, decorrentes da Prestação de Serviços.

- Nota-se que, no mês de junho de 2025, **a Recuperanda não registrou receitas.**

As **Despesas Operacionais** somaram R$ 4,9 mil no exercício de 2025, compostas, exclusivamente, por **Despesas Administrativas**, as quais incluem Despesas com Telefones, Depreciações, Propaganda/Publicidade e Marketing e Serviços Prestados.

As **Despesas Financeiras** somaram R$ 16, relativas às Tarifas Bancárias.

Desta forma, a Recuperanda evidenciou, em 2025, **Resultado Líquido** positivo de R$ 5,5 mil.

Este documento é cópia do original, assinado digitalmente por ORESTE NESTOR DE SOUZA LASPRO e Tribunal de Justica do Estado de Sao Paulo, protocolado em 31/07/2025 às 20:29 , sob o número W41025700175380
Para conferir o original, acesse o site https://esaj.tjsp.jus.br/pastadigital/pg/abrirConferenciaDocumento.do, informe o processo 0000029-84.2025.8.26.0354 e código gEF41Bov.

II.2.2. Análise por meio de Índices, Indicadores e Instrumentos Financeiros

Índices de Liquidez	jan/2025	fev/2025	mar/2025	abr/2025	mai/2025	jun/2025
Liquidez Imediata	0,50	0,49	0,49	0,49	0,49	0,49
Liquidez Seca	-2,28	-2,23	-2,22	-2,22	-2,23	-2,23
Liquidez Corrente	-2,28	-2,23	-2,22	-2,22	-2,23	-2,23
Liquidez Geral	1,87	1,88	1,87	1,87	1,90	1,90
Índices de Estrutura de Capitais	**jan/2025**	**fev/2025**	**mar/2025**	**abr/2025**	**mai/2025**	**jun/2025**
Endividamento	0,86	0,87	0,87	0,87	0,86	0,86
Composição do Endividamento	0,45	0,45	0,45	0,45	0,45	0,45
Imobilização dos Recursos Não Correntes	0,16	0,16	0,16	0,16	0,16	0,16
Instrumentos Financeiros	**jan/2025**	**fev/2025**	**mar/2025**	**abr/2025**	**mai/2025**	**jun/2025**
Capital Circulante Líquido	- 661.269	- 657.448	- 658.370	- 658.380	- 657.405	- 657.405

II.2.3. Evolução Mensal de Colaboradores

Não há colaboradores registrados na Recuperanda.

Este documento é cópia do original, assinado digitalmente por ORESTE NESTOR DE SOUZA LASPRO e Tribunal de Justica do Estado de Sao Paulo, protocolado em 31/07/2025 às 20:29 , sob o número W41025700175380
Para conferir o original, acesse o site https://esaj.tjsp.jus.br/pastadigital/pg/abrirConferenciaDocumento.do, informe o processo 0000029-84.2025.8.26.0354 e código gEF41Bov.

II.3. PETRA TELECOM COMERCIO, SERVICOS E IMPORTACAO LTDA.

II.3.1. Principais Movimentações do Balanço Patrimonial e Indicação das Principais Contas Patrimoniais no Ativo e Passivo (Análise Vertical e Horizontal)

Balanço Patrimonial (R$)	abr/2025	mai/2025	jun/2025
A T I V O	**5.950.278**	**5.949.904**	**5.949.530**
Ativo Circulante	**3.501.177**	**3.501.177**	**3.501.177**
Caixa e Equivalentes de Caixa	100.000	100.000	100.000
Contas a Receber	3.334.753	3.334.753	3.334.753
Créditos Fiscais	66.424	66.424	66.424
Ativo Não Circulante	**2.449.101**	**2.448.727**	**2.448.354**
Outros Créditos	1.390.288	1.390.288	1.390.288
Empréstimos	1.032.049	1.032.049	1.032.049
Imobilizado	26.765	26.391	26.017
P A S S I V O	**5.950.278**	**5.949.904**	**5.949.530**
Passivo Circulante	**388.247**	**388.257**	**388.257**
Fornecedores	289.492	289.502	289.502
Obrigações Tributárias	14.733	14.733	14.733
Empréstimos e Financiamentos	74.738	74.738	74.738
Outras Obrigações	9.284	9.284	9.284
Passivo Não Circulante	**5.173.957**	**5.184.457**	**5.184.457**
Empréstimos e Financiamentos	5.173.957	5.184.457	5.184.457
Patrimônio Líquido	**388.074**	**377.190**	**376.816**
Capital Social	606.700	606.700	606.700
Lucros/Prejuízos Acumulados	- 205.742	- 218.626	- 229.510
Resultado no Exercício	- 12.884	- 10.884	- 374

II.3.1.1. Evolução do Ativo

Os **Ativos** totalizaram R$ 5,9 milhões no mês de junho de 2025, sendo a rubrica de **Contas a Receber** a de maior representatividade no período.

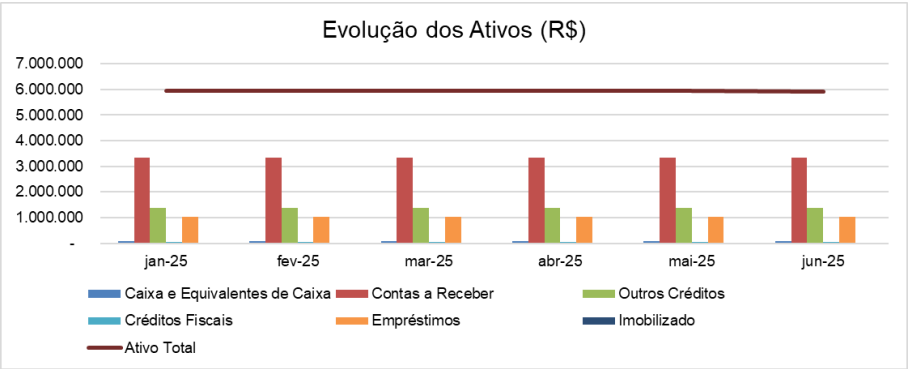

Este documento é cópia do original, assinado digitalmente por ORESTE NESTOR DE SOUZA LASPRO e Tribunal de Justica do Estado de Sao Paulo, protocolado em 31/07/2025 às 20:29 , sob o número W41025700175380
Para conferir o original, acesse o site https://esaj.tjsp.jus.br/pastadigital/pg/abrirConferenciaDocumento.do, informe o processo 0000029-84.2025.8.26.0354 e código gEF41Bov.

As **Contas a Receber** totalizaram R$ 3,3 milhões no mês de junho de 2025, classificadas como Clientes Diversos, as quais não apresentam a composição do saldo.

Os **Empréstimos**, em junho de 2025, totalizaram R$ 1 milhão, compostos pelas rubricas Ethos Group S.A (R$ 1 milhão) e Portal Indústria, Com., Serviços e Imp. (R$ 17,4 mil).

No que diz respeito aos **Outros Créditos**, estes são provenientes dos Títulos Intercompany, totalizando R$ 1,4 milhão, em junho de 2025, compostos pelas rubricas: Ouro XVI Fundo de Investimento (R$ 961,1 mil), Sofisa Recebíveis Fundo de Investimento (R$ 222,3 mil) e Títulos Protestados (R$ 206,9 mil).

O **Imobilizado** totalizou R$ 26 mil, em junho de 2025, após o reconhecimento das **Depreciações**.

II.3.1.2. Evolução do Endividamento

O **Endividamento** totalizou R$ 5,6 milhões, em junho de 2025, sendo a rubrica de maior relevância a de **Empréstimos e Financiamentos.**

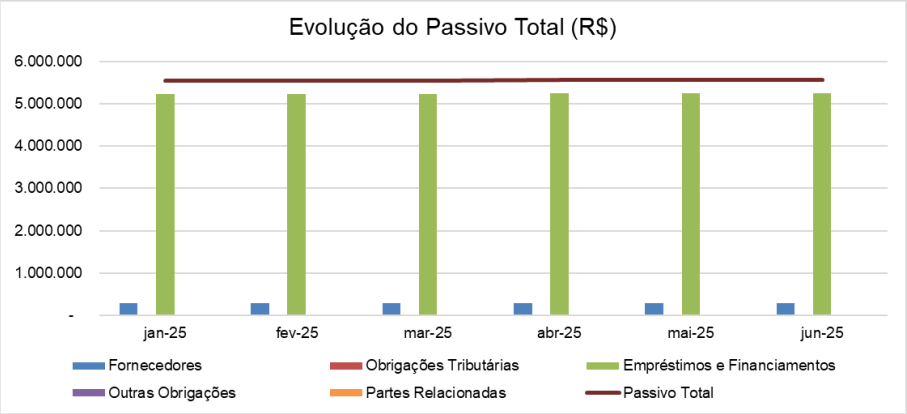

Os **Empréstimos e Financiamentos**, classificados no passivo circulante e não circulante, totalizaram R$ 5,2 milhões, em junho de 2025, correspondendo a 93% do endividamento, com ênfase para a **Agora Telecom**, que perfez o montante líquido de R$ 4,6 milhões, considerando o saldo do empréstimo e dos juros a transcorrer.

Os **Fornecedores** não apresentaram movimentações expressivas, totalizando R$ 289,5 mil em junho de 2025, sendo que o saldo de maior expressão está classificado como Fornecedores Diversos.

As **Obrigações Tributárias**, em junho de 2025, totalizaram R$ 14,7 mil, sem apresentar movimentação desde outubro de 2024, tendo como rubrica de maior expressão IRPJ a Recolher.

Este documento é cópia do original, assinado digitalmente por ORESTE NESTOR DE SOUZA LASPRO e Tribunal de Justica do Estado de Sao Paulo, protocolado em 31/07/2025 às 20:29 , sob o número W41025700175380
Para conferir o original, acesse o site https://esaj.tjsp.jus.br/pastadigital/pg/abrirConferenciaDocumento.do, informe o processo 0000029-84.2025.8.26.0354 e código gEF41Bov.

Obrigações Tributárias	jun/25
IRPJ a Recolher	6.605
CSLL a Recolher	3.963
PIS a Recolher	728
COFINS a Recolher	3.360
ISS a Recolher	4
PIS/COFINS/CSLL a Recolher	74
Total [R$]	**14.733**

II.3.1.3. Patrimônio Líquido

A Recuperanda, em junho de 2025, registrou **Patrimônio Líquido** positivo de R$ 376,8 mil.

II.3.1.4. Evolução das Contas de Resultado

DRE MENSAL (R$)	abr/2025	mai/2025	jun/2025	2025
Receita Líquida de Vendas	-	-	-	-
Resultado Bruto	-	-	-	-
Despesas Operacionais	**- 12.884**	**- 10.884**	**- 374**	**- 36.817**
(-) Despesas Administrativas	- 12.884	- 10.884	- 374	- 36.815
(-) Despesas Tributárias	-	-	-	- 3
Resultado Operacional	**- 12.884**	**- 10.884**	**- 374**	**- 36.817**
Resultado Financeiro	-	-	-	**- 8**
(-) Despesas Financeiras	-	-	-	- 8
Resultado antes do IRPJ e CSLL	**- 12.884**	**- 10.884**	**- 374**	**- 36.825**
Lucro (Prejuízo) do Exercício	**- 12.884**	**- 10.884**	**- 374**	**- 36.825**

No ano de 2025, até junho, a Recuperanda **não auferiu faturamento**, somente apropriou as **Despesas Operacionais**, obtendo, assim, **resultado deficitário**.

As **Despesas Administrativas** foram as mais relevantes, com R$ 36,8 mil, referentes à Serviços Advocatícios, Correios e Telégrafos, Material para Escritório e Serviços Prestados.

II.3.2. Análise por meio de Índices, Indicadores e Instrumentos Financeiros

Índices de Liquidez	jan/2025	fev/2025	mar/2025	abr/2025	mai/2025	jun/2025
Liquidez Imediata	0,26	0,26	0,26	0,26	0,26	0,26
Liquidez Seca	9,06	9,02	9,02	9,02	9,02	9,02
Liquidez Corrente	9,06	9,02	9,02	9,02	9,02	9,02
Liquidez Geral	1,07	1,07	1,07	1,06	1,06	1,06
Índices de Estrutura de Capitais	**jan/2025**	**fev/2025**	**mar/2025**	**abr/2025**	**mai/2025**	**jun/2025**
Endividamento	13,74	13,82	13,85	14,33	14,77	14,79
Composição do Endividamento	0,07	0,07	0,07	0,07	0,07	0,07
Imobilização dos Recursos Não Correntes	0,07	0,07	0,07	0,07	0,07	0,07
Instrumentos Financeiros	**jan/2025**	**fev/2025**	**mar/2025**	**abr/2025**	**mai/2025**	**jun/2025**
Capital Circulante Líquido	3.114.780	3.112.940	3.112.940	3.112.930	3.112.920	3.112.920

Este documento é cópia do original, assinado digitalmente por ORESTE NESTOR DE SOUZA LASPRO e Tribunal de Justica do Estado de Sao Paulo, protocolado em 31/07/2025 às 20:29 , sob o número W41025700175380
Para conferir o original, acesse o site https://esaj.tjsp.jus.br/pastadigital/pg/abrirConferenciaDocumento.do, informe o processo 0000029-84.2025.8.26.0354 e código gEF41Bov.

II.3.3. Evolução Mensal de Colaboradores

Não há colaboradores registrados na Recuperanda.

Este documento é cópia do original, assinado digitalmente por ORESTE NESTOR DE SOUZA LASPRO e Tribunal de Justica do Estado de Sao Paulo, protocolado em 31/07/2025 às 20:29 , sob o número W41025700175380
Para conferir o original, acesse o site https://esaj.tjsp.jus.br/pastadigital/pg/abrirConferenciaDocumento.do, informe o processo 0000029-84.2025.8.26.0354 e código gEF41Bov.

II.4. ETHOS GROUP S.A.

II.4.1. Principais Movimentações do Balanço Patrimonial e Indicação das Principais Contas Patrimoniais no Ativo e Passivo (Análise Vertical e Horizontal)

Balanço Patrimonial (R$)	abr/2025	mai/2025	jun/2025
A T I V O	**7.162.494**	**7.183.652**	**7.183.652**
Ativo Circulante	**281.745**	**281.744**	**281.744**
Caixa e Equivalentes de Caixa	1	-	-
Clientes	68.575	68.575	68.575
Adiantamentos Diversos	213.169	213.169	213.169
Ativo Não Circulante	**6.880.749**	**6.901.908**	**6.901.908**
Outros Direitos a Receber	8.349.308	8.349.308	8.349.308
Empréstimos	14.836.029	14.857.188	14.857.188
Resultados de Equivalencias Patrimoniais	- 18.306.389	- 18.306.389	- 18.306.389
Investimentos	2.001.800	2.001.800	2.001.800
P A S S I V O	**7.162.494**	**7.183.652**	**7.183.652**
Passivo Circulante	**4.386.812**	**4.386.822**	**4.386.822**
Fornecedores	3.319.647	3.319.657	3.319.657
Obrigações Tributárias	13.547	13.547	13.547
Adiantamentos Recebidos	137.767	137.767	137.767
Contas a Pagar	915.852	915.852	915.852
Passivo Não Circulante	**24.320.172**	**24.341.980**	**24.341.980**
Empréstimos e Financiamentos LP	24.293.946	24.315.754	24.315.754
Obrigações Tributárias	26.226	26.226	26.226
Patrimônio Líquido	**- 21.544.490**	**- 21.545.150**	**- 21.545.150**
Capital Social	151.000	151.000	151.000
Reservas	- 18.306.389	- 18.306.389	- 18.306.389
Lucros/Prejuízos Acumulados	- 3.388.794	- 3.389.102	- 3.389.761
Ajuste de Exercício	- 307	- 659	-

II.4.1.1. Evolução do Ativo

Os **Ativos**, em junho de 2025, totalizaram R$ 7,2 milhões, com acréscimo de R$ 21,2 mil em relação ao mês de abril de 2025. Mencionado aumento decorreu, principalmente, da rubrica de **Empréstimos**.

Os **Empréstimos**, em junho de 2025, totalizaram R$ 14,9 milhões, conforme a seguir:

Empréstimos	jun/25
Portal Indústria, Com., Serv. e Importações	6.946.347
Prosperare Comércio e Serviços Ltda	6.401.596
Log.In Logística e Transporte Ltda	1.379.115
Deives Branco Rabelo	91.782
3GS Technology Comércio Atacadista Ltda	38.339
Otavio Cesar Vichi de Sanctis	9
Total [R$]	**14.857.188**

Este documento é cópia do original, assinado digitalmente por ORESTE NESTOR DE SOUZA LASPRO e Tribunal de Justica do Estado de Sao Paulo, protocolado em 31/07/2025 às 20:29 , sob o número W41025700175380
Para conferir o original, acesse o site https://esaj.tjsp.jus.br/pastadigital/pg/abrirConferenciaDocumento.do, informe o processo 0000029-84.2025.8.26.0354 e código gEF41Bov.

A conta de **Adiantamentos Diversos** que, no mês de junho de 2025, totalizou R$ 213,2 mil, refere-se, exclusivamente, aos Adiantamentos a Fornecedores.

A conta de **Outros Direitos a Receber** refere-se aos valores provenientes de Títulos Intercompany de Recompra de Títulos e Títulos Protestados, totalizando R$ 8,3 milhões, em junho de 2025.

II.4.1.2. Evolução do Endividamento

O **Endividamento** alcançou a importância de R$ 28,7 milhões, no mês de junho de 2025. Dentre as rubricas mais representativas, destacam-se os **Empréstimos e Financiamentos** (85%) e **Fornecedores** (12%).

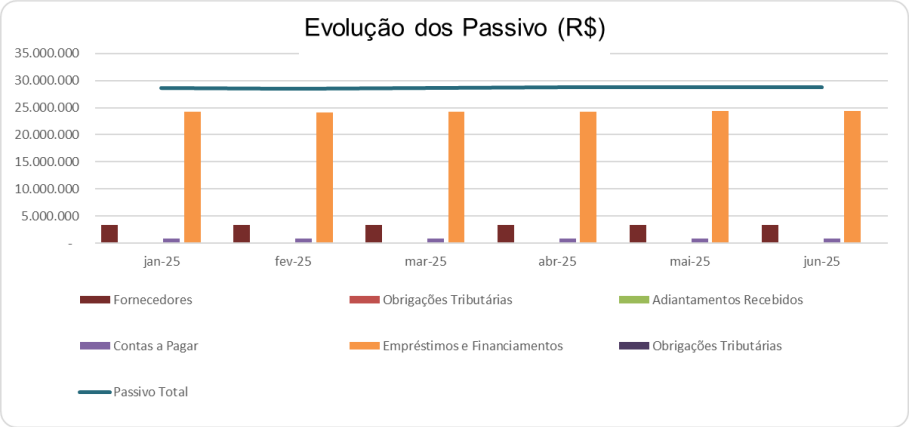

- Os **Empréstimos e Financiamentos** somaram R$ 24,3 milhões em junho 2025, compostos por:

Empréstimos e Financiamentos	jun/25
3GS Technology Comércio Ltda	12.397.707
Agora Telecom	5.075.158
DVJ Telecom Ltda	3.099.094
MSD Administração de Bens Ltda	2.229.964
Petra Telecom Comércio, Serv. e Importação	1.014.682
Otavio Cesar Vichi De Sanctis	388.751
Watt Energy do Brasil Ltda	110.397
Total [R$]	**24.315.754**

- A conta de **Fornecedores** totalizou R$ 3,3 milhões, em junho de 2025, composta integralmente por valores de Fornecedores Diversos e Baldussi Soluções Ltda.

II.4.1.3. Patrimônio Líquido

A Recuperanda registrou **Patrimônio Líquido** a descoberto de R$ 21,5 milhões, em junho de 2025.

Este documento é cópia do original, assinado digitalmente por ORESTE NESTOR DE SOUZA LASPRO e Tribunal de Justica do Estado de Sao Paulo, protocolado em 31/07/2025 às 20:29 , sob o número W41025700175380
Para conferir o original, acesse o site https://esaj.tjsp.jus.br/pastadigital/pg/abrirConferenciaDocumento.do, informe o processo 0000029-84.2025.8.26.0354 e código gEF41Bov.

II.4.1.4. Evolução das Contas de Resultado

DRE Mensal (R$)	abr/2025	mai/2025	jun/2025	2025
Receita Bruta	**-**	**-**	**-**	**12.000**
(-)Deduções	-	-	-	- 1.038
Receita Líquida de Vendas	**-**	**-**	**-**	**10.962**
Resultado Bruto	**-**	**-**	**-**	**10.962**
Despesas Operacionais	**- 84**	**- 296**	**-**	**- 17.506**
(-) Despesas Tributárias	-	-	-	- 66
(-) Despesas Gerais	- 84	- 296	-	- 17.440
Resultado Operacional	**- 84**	**- 296**	**-**	**- 6.544**
Resultado Financeiro	**- 223**	**- 364**	**-**	**- 2.542**
(-) Despesas Financeiras	- 223	- 364	-	- 2.542
Resultado antes do IRPJ e CSLL	**- 307**	**- 659**	**-**	**- 9.086**
(-) IRPJ e CSLL	-	-	-	- 922
Lucro (Prejuízo) do Exercício	**- 307**	**- 659**	**-**	**- 10.008**

No exercício de 2025, até junho, a Recuperanda reconheceu **Receita Líquida** de R$ 11 mil, atinente aos Serviços Prestados.

- Nota-se que, no mês de junho de 2025, **não foi reconhecido faturamento na Recuperanda, bem como não registraram despesas**.

- Administrativamente, a Recuperanda reportou:

> *"A empresa ETHOS GROUP S.A. não possui objetivo operacional, apresentando como gestora, por ser uma empresa com natureza econômica de holding de participações, ou seja, em essência a mesma não apresenta faturamento."*

Não foram registrados saldos em **Custos** no ano de 2025, até junho.

As **Despesas Gerais** somaram R$ 17,5 mil, até junho de 2025, provenientes da Energia elétrica, Seguros Diversos, Correios e Telégrafos e Assessorias/Consultorias.

O **Resultado Líquido Financeiro** registrou **receitas** de R$ 2,5 mil, até junho de 2025, em razão das Tarifas Bancárias.

Desta forma, a Recuperanda, no exercício de 2025, com **Resultado Líquido negativo** de R$ 10 mil.

Este documento é cópia do original, assinado digitalmente por ORESTE NESTOR DE SOUZA LASPRO e Tribunal de Justica do Estado de Sao Paulo, protocolado em 31/07/2025 às 20:29 , sob o número W41025700175380
Para conferir o original, acesse o site https://esaj.tjsp.jus.br/pastadigital/pg/abrirConferenciaDocumento.do, informe o processo 0000029-84.2025.8.26.0354 e código gEF41Bov.

II.4.2. Análise por meio de Índices, Indicadores e Instrumentos Financeiros

Índices de Liquidez	jan/2025	fev/2025	mar/2025	abr/2025	mai/2025	jun/2025
Liquidez Imediata	0,00	0,00	0,00	0,00	0,00	0,00
Liquidez Seca	0,05	0,06	0,06	0,06	0,06	0,06
Liquidez Corrente	0,05	0,06	0,06	0,06	0,06	0,06
Liquidez Geral	0,82	0,82	0,82	0,82	0,82	0,82
Índices de Estrutura de Capitais	**jan/2025**	**fev/2025**	**mar/2025**	**abr/2025**	**mai/2025**	**jun/2025**
Endividamento	-1,33	-1,32	-1,33	-1,33	-1,33	-1,33
Composição do Endividamento	0,15	0,15	0,15	0,15	0,15	0,15
Imobilização dos Recursos Não Correntes	-6,55	-6,96	-6,63	-6,60	-6,55	-6,55
Instrumentos Financeiros	**jan/2025**	**fev/2025**	**mar/2025**	**abr/2025**	**mai/2025**	**jun/2025**
Capital Circulante Líquido	- 4.035.544	- 4.062.421	- 4.095.315	- 4.105.067	- 4.105.078	- 4.105.078

II.4.3. Evolução Mensal de Colaboradores

Não há colaboradores registrados na Recuperanda.

Este documento é cópia do original, assinado digitalmente por ORESTE NESTOR DE SOUZA LASPRO e Tribunal de Justica do Estado de Sao Paulo, protocolado em 31/07/2025 às 20:29 , sob o número W41025700175380
Para conferir o original, acesse o site https://esaj.tjsp.jus.br/pastadigital/pg/abrirConferenciaDocumento.do, informe o processo 0000029-84.2025.8.26.0354 e código gEF41Bov.

II.5. DVJ DISTRIBUIDORA LTDA.

II.5.1. Principais Movimentações do Balanço Patrimonial e Indicação das Principais Contas Patrimoniais no Ativo e Passivo (Análise Vertical e Horizontal)

Balanço Patrimonial (R$)	abr/2025	mai/2025	jun/2025
A T I V O	**22.828.453**	**22.828.438**	**22.828.438**
Ativo Circulante	**8.704.310**	**8.704.310**	**8.704.310**
Contas a Receber	817.649	817.649	817.649
Outros Créditos	387	387	387
Estoques	7.886.274	7.886.274	7.886.274
Ativo Não Circulante	**14.124.143**	**14.124.129**	**14.124.129**
Títulos a Receber	10.301.401	10.301.401	10.301.401
Empréstimos	3.822.742	3.822.728	3.822.728
P A S S I V O	**22.828.453**	**22.828.438**	**22.828.438**
Passivo Circulante	**3.314.172**	**3.320.761**	**3.328.039**
Fornecedores	755.489	755.773	755.773
Obrigações Trabalhistas	9.147	10.969	12.791
Obrigações Tributárias	291.720	291.720	291.720
Bancos	25.185	29.668	35.125
Outras Obrigações	2.232.630	2.232.630	2.232.630
Passivo Não Circulante	**18.707.016**	**18.707.016**	**18.707.016**
Empréstimos e Financiamentos	10.180.084	10.180.084	10.180.084
Receitas a Realizar	8.526.933	8.526.933	8.526.933
Patrimônio Líquido	**807.265**	**800.662**	**793.383**
Capital Social	300.000	300.000	300.000
Lucros/Prejuízos Acumulados	513.191	507.265	500.662
Resultado no Exercício	- 5.926	- 6.603	- 7.279

II.5.1.1. Evolução do Ativo

Os **<u>Ativos não se alteraram nos meses de maio e junho de 2025</u>**, totalizando R$ 22,8 milhões em junho de 2025, sendo as rubricas de maior representatividade as de **Títulos a Receber** e **Estoques**.

Este documento é cópia do original, assinado digitalmente por ORESTE NESTOR DE SOUZA LASPRO e Tribunal de Justica do Estado de Sao Paulo, protocolado em 31/07/2025 às 20:29 , sob o número W41025700175380
Para conferir o original, acesse o site https://esaj.tjsp.jus.br/pastadigital/pg/abrirConferenciaDocumento.do, informe o processo 0000029-84.2025.8.26.0354 e código gEF41Bov.

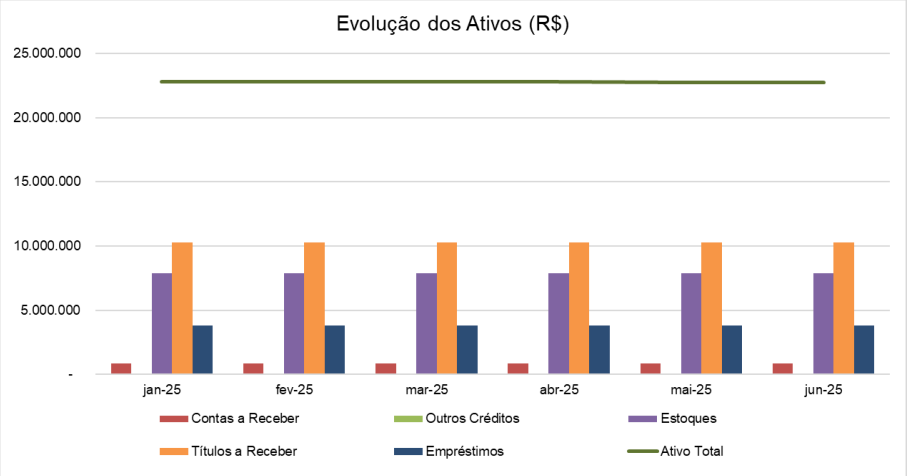

Os **Títulos a Receber** são os mais representativos dos Ativos, totalizando R$ 10,3 milhões em junho de 2025, sendo que a rubrica Saldos *Intercompany* representa 88% desse total.

Os **Estoques** representam 34,5% do total dos ativos, somando R$ 7,9 milhões no mês de junho de 2025, provenientes de Mercadorias Matriz e Estoque 99, sendo esta última a mais representativa da rubrica.

Os **Empréstimos**, no mês de junho de 2025, totalizaram R$ 3,8 milhões. Abaixo, eis a sua composição:

Empréstimos	jun/25
Ethos Group S.A.	3.099.094
Prosperare Comércio E Serviços Ltda.	628.406
Otavio Cesar Vichi De Sanctis	54.835
Watt Energy Do Brasil Ltda.	38.486
Petra Telecom Comércio, Serv. e Importação	1.749
3GS Technology Comércio Atacadista	158
Total [R$]	**3.822.728**

II.5.1.2. Evolução do Endividamento

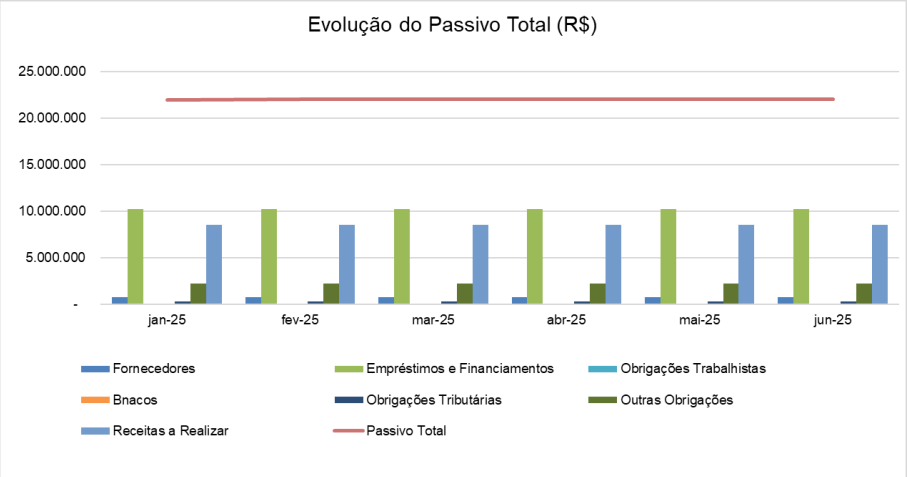

Este documento é cópia do original, assinado digitalmente por ORESTE NESTOR DE SOUZA LASPRO e Tribunal de Justica do Estado de Sao Paulo, protocolado em 31/07/2025 às 20:29 , sob o número W41025700175380
Para conferir o original, acesse o site https://esaj.tjsp.jus.br/pastadigital/pg/abrirConferenciaDocumento.do, informe o processo 0000029-84.2025.8.26.0354 e código gEF41Bov.

O **Endividamento** totalizou R$ 22 milhões no mês de junho de 2025, sendo as rubricas de maior representatividade as de **Receitas a Realizar** e **Empréstimos e Financiamentos**.

- As **Receitas a Realizar** totalizaram R$ 8,5 milhões, sendo estas oriundas exclusivamente de Outras Receitas de Exercício Futuros.

- Os **Empréstimos e Financiamentos** somaram R$ 10,2 milhões, com as rubricas mais representativas: Portal Indústria, Comércio, Serviços e Importações, Agora Telecom e 3gs Technology Comércio Ltda.

Empréstimos	jun/25
Agora Telecom	7.638.300
Portal Indústria, Com., Serv. e Importação	4.850.716
3GS Technology Comércio Ltda.	125.453
Log.In Logística e Transporte Ltda.	100.164
MSD Administração De Bens Ltda.	52.984
(-) Juros/Encargos - Agora Telecom	-2.587.534
Total [R$]	**10.180.084**

Os **Fornecedores** totalizaram R$ 755,8 mil, no mês de junho de 2025:

Fornecedores	jun/25
Fornecedores Diversos	738.967
Watt Energy do Brasil Ltda.	12.000
Log.In Logistica e Transporte Ltda	3.680
Adirey D. Rodrigues Serviços e Monitoramento	1.094
Baldussi Soluções Ltda	32
Total [R$]	**755.773**

II.5.1.3. Patrimônio Líquido

A Recuperanda registrou **Patrimônio Líquido** positivo de R$ 793,4 mil.

II.5.1.4. Evolução das Contas de Resultado

DRE MENSAL (R$)	abr/2025	mai/2025	jun/2025	2025
Despesas Operacionais	**- 2.120**	**- 2.120**	**- 1.822**	**- 25.766**
(-) Despesas Com Pessoal	- 1.822	- 1.822	- 1.822	- 5.465
(-) Despesas Gerais	- 299	- 299	-	- 16.472
(-) Despesas Administrativas	-	-	-	- 3.829
Resultado Operacional	**- 2.120**	**- 2.120**	**- 1.822**	**- 25.766**
Resultado Financeiro	**- 3.806**	**- 4.483**	**- 5.457**	**- 21.944**
(-) Despesas Financeiras	- 3.806	- 4.483	- 5.457	- 21.944
Resultado antes do IRPJ e CSLL	**- 5.926**	**- 6.603**	**- 7.279**	**- 47.710**
Lucro (Prejuízo) do Exercício	**- 5.926**	**- 6.603**	**- 7.279**	**- 47.710**

No exercício de 2025, até junho, a Recuperanda **não auferiu Faturamento**, somente apropriou as **Despesas Operacionais**, obtendo, assim, **resultado deficitário**.

Este documento é cópia do original, assinado digitalmente por ORESTE NESTOR DE SOUZA LASPRO e Tribunal de Justica do Estado de Sao Paulo, protocolado em 31/07/2025 às 20:29 , sob o número W41025700175380
Para conferir o original, acesse o site https://esaj.tjsp.jus.br/pastadigital/pg/abrirConferenciaDocumento.do, informe o processo 0000029-84.2025.8.26.0354 e código gEF41Bov.

As **Despesas Administrativas** somaram R$ 3,8 mil, no até junho de 2025, referente aos serviços prestados.

As **Despesas Gerais** totalizaram de R$ 16,5 mil, referente ao Aluguel Predial, Telefones, Informática e Segurança/Monitoramento.

O **Resultado Líquido Financeiro** apresentou despesa de R$ 21,9 mil em junho de 2025, decorrente de Tarifas Bancárias e Juros e Multas S/Pagamentos.

Desta forma, a Recuperanda evidenciou até junho de 2025, **resultado líquido** negativo de R$ 47,7 mil.

II.5.2. Análise por meio de Índices, Indicadores e Instrumentos Financeiros

Índices de Liquidez	jan-25	fev-25	mar-25	abr-25	mai-25	jun-25
Liquidez Imediata	0,00	0,00	0,00	0,00	0,00	0,00
Liquidez Seca	0,25	0,25	0,25	0,25	0,25	0,25
Liquidez Corrente	2,64	2,63	2,63	2,63	2,62	2,62
Liquidez Geral	1,04	1,04	1,04	1,04	1,04	1,04
Índices de Estrutura de Capitais	**jan-25**	**fev-25**	**mar-25**	**abr-25**	**mai-25**	**jun-25**
Endividamento	26,49	26,94	27,07	27,28	27,51	27,77
Composição do Endividamento	0,15	0,15	0,15	0,15	0,15	0,15
Imobilização dos Recursos Não Correntes	0,00	0,00	0,00	0,00	0,00	0,00
Instrumentos Financeiros	**jan-25**	**fev-25**	**mar-25**	**abr-25**	**mai-25**	**jun-25**
Capital Circulante Líquido	5.407.393	5.399.381	5.396.064	5.390.138	5.383.549	5.376.271

II.5.3. Evolução Mensal de Colaboradores

	jan/25	fev/25	mar/25	abr/25	mai/25	jun/25
Saldo Inicial	1	1	1	1	1	1
Admitidos	0	0	0	0	0	0
Demitidos	0	0	0	0	0	0
Saldo Final	**1**	**1**	**1**	**1**	**1**	**1**

[1]

[1] Não há colaboradores registrados na Recuperanda DVJ Distribuidora, além do Sócio-Diretor, Sr. Otávio Cesar Vichi de Sanctis.

Este documento é cópia do original, assinado digitalmente por ORESTE NESTOR DE SOUZA LASPRO e Tribunal de Justica do Estado de Sao Paulo, protocolado em 31/07/2025 às 20:29 , sob o número W41025700175380
Para conferir o original, acesse o site https://esaj.tjsp.jus.br/pastadigital/pg/abrirConferenciaDocumento.do, informe o processo 0000029-84.2025.8.26.0354 e código gEF41Bov.

II.6. 3GS TECHNOLOGY COMERCIO ATACADISTA LTDA.

II.6.1. Principais Movimentações do Balanço Patrimonial e Indicação das Principais Contas Patrimoniais no Ativo e Passivo (Análise Vertical e Horizontal)

Balanço Patrimonial (R$)	abr/2025	mai/2025	jun/2025
A T I V O	**96.978**	**98.832**	**98.832**
Ativo Circulante	**96.978**	**98.832**	**98.832**
Caixa e Equivalentes de Caixa	96.043	97.896	97.896
Créditos Fiscais	4	4	4
Adiantamentos	932	932	932
Ativo Não Circulante	**-**	**-**	**-**
P A S S I V O	**96.978**	**98.832**	**98.832**
Passivo Circulante	**19.504**	**19.524**	**19.524**
Fornecedores	16.590	16.610	16.610
Obrigações Tributárias	2.500	2.500	2.500
Adiantamentos Recebidos	414	414	414
Passivo Não Circulante	**166.118**	**167.972**	**167.972**
Partes Relacionadas LP	166.118	167.972	167.972
Patrimônio Líquido	**- 88.644**	**- 88.664**	**- 88.664**
Capital Social	100.000	100.000	100.000
Lucros/Prejuízos Acumulados	- 188.634	- 188.654	- 188.664
Resultado no Exercício	- 10	- 10	-

II.6.1.1. Evolução do Ativo

Os Ativos não apresentaram movimentações nos meses de maio e junho de 2025, somando o montante de R$ 98,8 mil. A rubrica de maior representatividade foi **Caixa e Equivalentes de Caixa.**

A rubrica de **Caixa e Equivalentes de Caixa**, no mês de junho de 2025, aumentou R$ 1,9 mil, totalizando R$ 97,9 mil, exclusivamente, alocada na rubrica de Caixa Geral.

Os **Adiantamentos** referem-se aos adiantamentos a fornecedores e permaneceram pelo valor de R$ 932 no período.

II.6.1.2. Evolução do Endividamento

O **Endividamento totalizou** R$ 187,5 mil no mês de junho de 2025, sendo a rubrica de maior representatividade de **Partes Relacionadas**, representando 90% do endividamento total.

- As **Partes Relacionadas** totalizaram R$ 168 mil, sendo compostas pelas seguintes rubricas:

Este documento é cópia do original, assinado digitalmente por ORESTE NESTOR DE SOUZA LASPRO e Tribunal de Justica do Estado de Sao Paulo, protocolado em 31/07/2025 às 20:29 , sob o número W41025700175380
Para conferir o original, acesse o site https://esaj.tjsp.jus.br/pastadigital/pg/abrirConferenciaDocumento.do, informe o processo 0000029-84.2025.8.26.0354 e código gEF41Bov.

Partes Relacionadas	abr/25
3GS Technology Comercio Ltda.	124.874
Ethos Group S.A	38.339
Log.In Logística e Transporte Ltda.	3.693
Watt Energy do Brasil Ltda.	907
DVJ Telecom Ltda.	158
Total [R$]	**167.972**

Os **Fornecedores** totalizaram R$ 16,6 mil em junho de 2025, sendo compostos pelos Fornecedores Diversos, Log.In Logística e Transporte Ltda e Baldussi Soluções Ltda, sendo o primeiro o mais representativo.

II.6.1.3. Patrimônio Líquido

A Recuperanda registrou **Patrimônio Líquido** negativo de R$ 88,7 mil.

II.6.1.4. Evolução das Contas de Resultado

DRE MENSAL (R$)	abr/2025	mai/2025	jun/2025	2025
Despesas Operacionais	**- 10**	**- 10**	**- -**	**3.706**
(-) Despesas Gerais	- 10	- 10	- -	3.710
(-) Despesas Tributárias	-	-	-	4
Resultado Operacional	**- 10**	**- 10**	**- -**	**3.706**
Resultado Financeiro	**-**	**-**	**- -**	**157**
(-) Despesas Financeiras	-	-	- -	157
Resultado antes do IRPJ e CSLL	**- 10**	**- 10**	**- -**	**3.863**
Lucro (Prejuízo) do Exercício	**- 10**	**- 10**	**- -**	**3.863**

No exercício de 2025, até junho, a Recuperanda **não reconheceu receita, apenas reconheceu as despesas operacionais.**

As **Despesas Gerais** somaram R$ 3,7 mil, até junho de 2025, referente aos serviços prestados por pessoas jurídicas e Telefones.

As **Despesas Tributárias** foram as de menor relevância, com R$ 4, compostas por ICMS.

O **Resultado Líquido Financeiro** apresentou despesa de R$ 157 até junho de 2025, Tarifas Bancárias e Juros e Multas S/Pagamentos.

Desta forma, a Recuperanda evidenciou, em 2025, **resultado líquido** negativo de R$ 3,9 mil.

Este documento é cópia do original, assinado digitalmente por ORESTE NESTOR DE SOUZA LASPRO e Tribunal de Justica do Estado de Sao Paulo, protocolado em 31/07/2025 às 20:29 , sob o número W41025700175380
Para conferir o original, acesse o site https://esaj.tjsp.jus.br/pastadigital/pg/abrirConferenciaDocumento.do, informe o processo 0000029-84.2025.8.26.0354 e código gEF41Bov.

II.6.3. Análise por meio de Índices, Indicadores e Instrumentos Financeiros

Índices de Liquidez	jan/2025	fev/25	mar/2025	abr/2025	mai/2025	jun/2025
Liquidez Imediata	5,48	4,96	4,92	4,92	5,01	5,01
Liquidez Seca	5,52	5,00	4,97	4,97	5,06	5,06
Liquidez Corrente	5,52	5,00	4,97	4,97	5,06	5,06
Liquidez Geral	0,59	0,59	0,52	0,52	0,53	0,53
Índices de Estrutura de Capitais	**jan/2025**	**fev/25**	**mar/2025**	**abr/2025**	**mai/2025**	**jun/2025**
Endividamento	-2,46	-2,42	-2,09	-2,09	-2,11	-2,11
Composição do Endividamento	0,11	0,12	0,11	0,11	0,10	0,10
Imobilização dos Recursos Não Correntes	0,00	0,00	0,00	0,00	0,00	0,00
Instrumentos Financeiros	**jan/2025**	**fev/25**	**mar/2025**	**abr/2025**	**mai/2025**	**jun/2025**
Capital Circulante Líquido	79.169	77.479	77.474	77.474	79.308	79.308

II.6.4. Evolução Mensal de Colaboradores

	jan/25	fev/25	mar/25	abr/25	mai/25	jun/25
Saldo Inicial	1	1	1	1	1	1
Admitidos	0	0	0	0	0	0
Demitidos	0	0	0	0	0	0
Saldo Final	**1**	**1**	**1**	**1**	**1**	**1**

[2]

[2] Não há colaboradores registrados na Recuperanda 3GS Technology Comércio Atacadista Ltda., apenas o administrador e sócio, o Sr. Deives Branco Rabelo.

Este documento é cópia do original, assinado digitalmente por ORESTE NESTOR DE SOUZA LASPRO e Tribunal de Justica do Estado de Sao Paulo, protocolado em 31/07/2025 às 20:29 , sob o número W41025700175380
Para conferir o original, acesse o site https://esaj.tjsp.jus.br/pastadigital/pg/abrirConferenciaDocumento.do, informe o processo 0000029-84.2025.8.26.0354 e código gEF41Bov.

II.7. PROSPERARE COMERCIO E SERVICOS LTDA.

II.7.1. Principais Movimentações do Balanço Patrimonial e Indicação das Principais Contas Patrimoniais no Ativo e Passivo (Análise Vertical e Horizontal)

Balanço Patrimonial (R$)	abr/2025	mai/2025	jun/2025
A T I V O	**8.237.904**	**8.291.401**	**8.288.719**
Ativo Circulante	**6.540.347**	**6.568.178**	**6.551.272**
Caixa e Equivalentes de Caixa	3.005	24.765	4
Clientes	6.192.799	6.192.799	6.204.195
Duplicatas Descontadas	- 80.069	- 80.069	- 80.069
Estoque	89.731	89.731	89.731
Outros Créditos	334.882	340.953	337.411
Ativo Não Circulante	**1.697.557**	**1.723.223**	**1.737.447**
Outros Direitos a Receber	1.646.193	1.646.193	1.646.193
Empréstimos	51.363	77.029	80.518
Imobilizado	-	-	10.736
P A S S I V O	**8.237.905**	**8.291.401**	**8.288.719**
Passivo Circulante	**2.874.029**	**2.938.178**	**3.046.238**
Fornecedores	1.595.071	1.586.747	1.566.997
Obrigações Trabalhistas e Previdenciárias	577.684	642.050	716.537
Obrigações Tributárias	446.597	454.705	508.028
Outras Obrigações	3.793	3.792	3.792
Adiantamentos	250.884	250.884	250.884
Passivo Não Circulante	**7.272.055**	**7.405.472**	**7.433.102**
Empréstimos	7.200.173	7.333.590	7.361.220
Obrigações Tributárias	71.882	71.882	71.882
Patrimônio Líquido	**- 1.908.180**	**- 2.052.249**	**- 2.190.621**
Capital Social	100.000	100.000	100.000
Lucros/Prejuízos Acumulados	- 1.869.325	- 2.008.180	- 2.152.249
Resultado no Exercício	- 138.855	- 144.069	- 138.372

II.7.1.1. Evolução do Ativo

Os **Ativos** totalizaram R$ 8,3 milhões em junho de 2025, sendo as rubricas de maior representatividade as de **Clientes e Outros Direitos a Receber**.

Este documento é cópia do original, assinado digitalmente por ORESTE NESTOR DE SOUZA LASPRO e Tribunal de Justica do Estado de Sao Paulo, protocolado em 31/07/2025 às 20:29 , sob o número W41025700175380
Para conferir o original, acesse o site https://esaj.tjsp.jus.br/pastadigital/pg/abrirConferenciaDocumento.do, informe o processo 0000029-84.2025.8.26.0354 e código gEF41Bov.

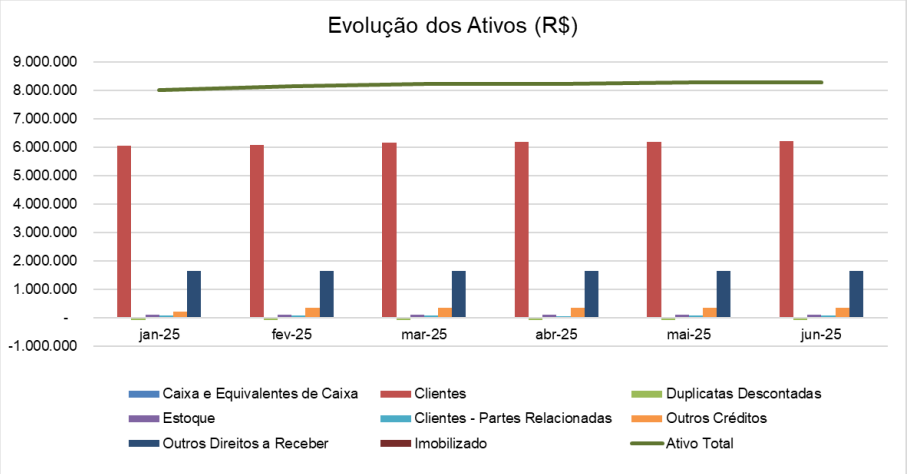

A rubrica de **Clientes**, em junho de 2025, totalizou R$ 6,2 milhões, com a composição da rubrica mais expressiva, a de Clientes Diversos, conforme a composição:

Clientes	abr/25	mai/25	jun/25
Clientes Diversos	5.726.083	5.726.083	5.726.083
3GS Technology Comercio Ltda	135.129	135.129	142.807
Pirranet Ltda	1.009	1.009	1.009
Portal Industria, Comercio, Serviços e Importações	117.909	117.909	121.627
3GS Technology Comercio Ltda	167.509	167.509	167.509
Log.In Logistica e Transporte Ltda	45.159	45.159	45.159
Total [R$]	**6.192.799**	**6.192.799**	**6.204.195**

A rubrica de **Outros Direitos a Receber** permaneceu com o saldo de R$ 1,6 milhão, quando comparada ao mês de abril de 2025. A rubrica é composta por títulos de *intercompany*, conforme a composição do saldo abaixo:

Outros Direitos - Títulos Intercompany	abr/25	mai/25	jun/25
Ouro XVI Fundo de Investimento em Direitos Cred.	1.327.135	1.327.135	1.327.135
Sofisa Recebíveis Fundo de Investimento em Direitos Cred.	312.664	312.664	312.664
Títulos Protestados	6.395	6.395	6.395
Total [R$]	**1.646.193**	**1.646.193**	**1.646.193**

Os **Estoques** permaneceram com o valor de R$ 89,7 mil em junho de 2025, sendo compostos exclusivamente por Mercadorias.

No mês de junho de 2025, os **Empréstimos** somaram R$ 80,5 mil, com valores com as empresas Otavio Cesar Vichi de Sanctis, Watt Energy do Brasil Ltda, Petra Telecom Comercio, Serviços e Importação Ltda e 3GS Technology Comercio Ltda.

Os **Outros Créditos**, compostos por **Adiantamentos de Salários, Férias e Fornecedores**, somaram R$ 337,4 mil, no mês de junho de 2025.

Em relação ao **Imobilizado**, no mês de junho de 2025, foi reconhecido o valor de R$ 10,7 mil, relativo, exclusivamente, aos Equipamentos de Informática, além do reconhecimento das **depreciações**.

Este documento é cópia do original, assinado digitalmente por ORESTE NESTOR DE SOUZA LASPRO e Tribunal de Justica do Estado de Sao Paulo, protocolado em 31/07/2025 às 20:29 , sob o número W41025700175380
Para conferir o original, acesse o site https://esaj.tjsp.jus.br/pastadigital/pg/abrirConferenciaDocumento.do, informe o processo 0000029-84.2025.8.26.0354 e código gEF41Bov.

II.7.1.2. Evolução do Endividamento

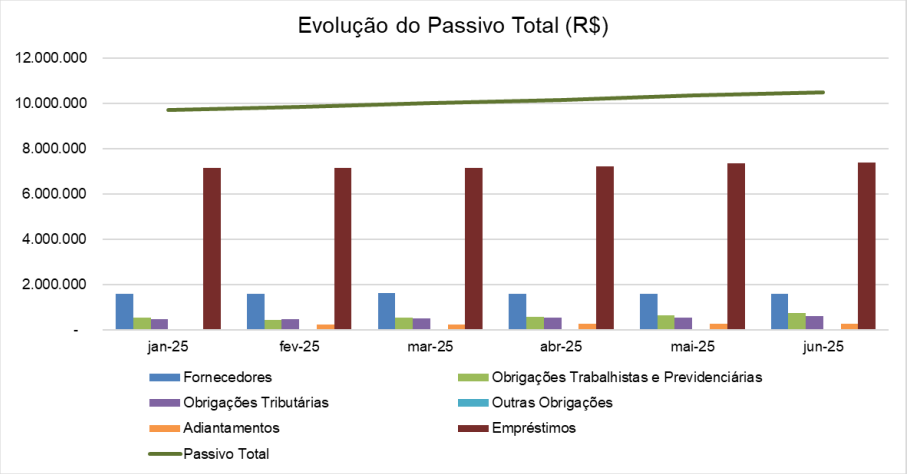

O **Endividamento Total** vem aumentando gradualmente. No mês de junho de 2025, perfez a soma de R$ 10,5 milhões. No período, as rubricas de maior representatividade frente ao endividamento total foram as de **Empréstimos.**

Em abril de 2025, as obrigações com os **Empréstimos** aumentaram R$ 161 mil em comparação com o mês de abril de 2025.

Empréstimos	abr/25	mai/25	jun/25
Ethos Group S.A.	6.368.207	6.401.596	6.401.596
DVJ Telecom Ltda.	628.406	628.406	628.406
MSD Administração de Bens Ltda.	53.126	53.126	53.126
Log.In Logística e Transporte Ltda.	94.459	89.726	89.726
3GS Technology Comércio Ltda	28.722	84.410	-
Portal Indústria, Comércio, Serv. e Import.	22.380	73.253	185.293
José Carlos Gallo de Sanctis	2.005	2.005	2.005
Paulo Henrique Defavari	1.800	-	-
Watt Energy do Brasil Ltda	1.000	1.000	1.000
Otavio Cesar Vichi de Sanctis	68	68	68
Total [R$]	**7.200.173**	**7.333.590**	**7.361.220**

As **Obrigações Trabalhistas e Previdenciárias**, quando comparadas com o mês de abril de 2025, aumentaram R$ 138,9 mil. Em junho de 2025, totalizaram R$ 716,5 mil, compostas, por Pró-labore, Salários, 13° Salário, Férias e Provisões de Férias.

Quanto às **Obrigações Tributárias**, somadas no curto e longo prazo, **houve um aumento de R$ 61,4 mil em comparação ao mês de abril de 2025**. No mês de junho de 2025, totalizaram R$ 579,9 mil, conforme a composição:

Obrigações Tributárias	abr/25	mai/25	jun/25
Simples Nacional a Recolher	201.368	201.368	201.368
IRPJ a Recolher	20.446	20.446	51.330
CSLL a Recolher	9.521	9.521	22.799
PIS a Recolher	2.149	2.149	2.149
COFINS a Recolher	9.917	9.917	9.917
ICMS a Recolher	5.608	5.608	6.571
ISS a Recolher	9.917	9.917	9.917
PIS/COFINS/CSLL a Recolher	344	344	344
IRrF S/Folha a Recolher	187.299	195.407	203.605
IRRF S/NF a Recolher	27	27	27
Parcelamento de ICMS	55.481	55.481	55.481
Parcelamento de Simplificado	16.402	16.402	16.402
Total	**518.479**	**526.587**	**579.910**

Este documento é cópia do original, assinado digitalmente por ORESTE NESTOR DE SOUZA LASPRO e Tribunal de Justica do Estado de Sao Paulo, protocolado em 31/07/2025 às 20:29 , sob o número W41025700175380
Para conferir o original, acesse o site https://esaj.tjsp.jus.br/pastadigital/pg/abrirConferenciaDocumento.do, informe o processo 0000029-84.2025.8.26.0354 e código gEF41Bov.

A conta de **Fornecedores**, em comparação com o mês de abril de 2025, reduziu em R$ 28,1 mil do seu saldo, totalizando R$ 1,6 milhão, no mês de junho de 2025. As principais obrigações com seus fornecedores estão detalhadas nos seguintes saldos abaixo:

Fornecedores	abr/25	mai/25	jun/25
Fornecedores Diversos	1.456.697	1.450.631	1.430.681
Fiberx Telecom S.A	58.527	58.527	58.527
Notredame Intermedica Saude	26.610	26.610	26.610
Supri Nordeste Comercio e Importações de EQ	22.656	22.656	22.656
Total [R$]	**1.564.490**	**1.558.423**	**1.538.474**

II.7.1.3. Patrimônio Líquido

A Recuperanda registrou **Patrimônio Líquido** negativo de R$ 2,2 milhões.

II.7.1.4. Evolução das Contas de Resultado

DRE MENSAL (R$)	abr/2025	mai/2025	jun/2025	2025
Receita Bruta	**16.192**	**-**	**-**	**346.769**
(-)Deduções	-	-	-	- 21.983
Receita Líquida de Vendas	**16.192**	**-**	**-**	**324.786**
(-) Custos de Serviços Prestado	- 9.558	-	- 176	- 116.835
Resultado Bruto	**6.634**	**-**	**- 176**	**207.951**
Despesas Operacionais	**- 144.647**	**- 142.988**	**- 104.910**	**- 558.611**
(-) Despesas Com Pessoal	- 130.437	- 142.219	- 100.776	- 497.208
(-) Despesas Gerais	- 6.205	- 739	- 1.679	- 30.652
(-) Despesas Tributárias	- 2.928	-	- 987	- 6.595
(-) Despesas Administrativas	- 5.078	- 30	- 1.468	- 24.155
Resultado Operacional	**- 138.013**	**- 142.988**	**- 105.086**	**- 350.660**
(-) Outras Receitas/Despesas Operacionais	-	-	11.396	131.343
Resultado Financeiro	**- 842**	**- 1.081**	**- 520**	**- 3.990**
(-) Despesas Financeiras	- 842	- 1.081	- 520	- 3.990
Resultado antes do IRPJ e CSLL	**- 138.855**	**- 144.069**	**- 94.210**	**- 223.307**
(-) IRPJ e CSLL	-	-	- 44.162	- 74.129
Lucro (Prejuízo) do Exercício	**- 138.855**	**- 144.069**	**- 138.372**	**- 297.436**

No exercício de 2025, até junho, a Recuperanda reconheceu **Receita Líquida** de R$ 324,8 mil.

- Nota-se ausência de registros de faturamento nos meses de maio e junho de 2025.

Os **Custos**, até junho de 2025, somavam R$ 116,8 mil, compostos pelo Custo de Compras de Mercadorias e Fretes e Carretos.

As **Despesas com Pessoal** somaram R$ 497,2 mil até junho de 2025, referentes às despesas trabalhistas, tais como pró-labore, salários, férias etc.

As **Despesas Administrativas** somaram R$ 24,2 mil até junho de 2025, referentes aos serviços prestados por pessoas jurídicas e viagens.

Este documento é cópia do original, assinado digitalmente por ORESTE NESTOR DE SOUZA LASPRO e Tribunal de Justica do Estado de Sao Paulo, protocolado em 31/07/2025 às 20:29 , sob o número W41025700175380
Para conferir o original, acesse o site https://esaj.tjsp.jus.br/pastadigital/pg/abrirConferenciaDocumento.do, informe o processo 0000029-84.2025.8.26.0354 e código gEF41Bov.

No que se refere às **Despesas Gerais**, apresentaram, até o mês de junho de 2025, o saldo de R$ 30,7 mil, sendo compostas por Assistência Médica, Informática e Telefones.

As **Despesas Tributárias** perfizeram a soma de R$ 6,6 mil, classificadas integralmente na rubrica de ICMS.

O **Resultado Líquido Financeiro** evidenciou em despesas de R$ 4 mil até junho de 2025, decorrente de Tarifas Bancárias.

Desta forma, a Recuperanda evidenciou em 2025, **resultado líquido** negativo de R$ 297,4 mil.

II.7.2. Análise por meio de Índices, Indicadores e Instrumentos Financeiros

Índices de Liquidez	jan/2025	fev/2025	mar/2025	abr/2025	mai/2025	jun/2025
Liquidez Imediata	0,00	0,01	0,00	0,00	0,01	0,00
Liquidez Seca	2,54	2,45	2,34	2,28	2,24	2,15
Liquidez Corrente	2,54	2,45	2,34	2,28	2,24	2,15
Liquidez Geral	0,82	0,82	0,82	0,81	0,79	0,78
Índices de Estrutura de Capitais	**jan/2025**	**fev/2025**	**mar/2025**	**abr/2025**	**mai/2025**	**jun/2025**
Endividamento	-5,74	-5,80	-5,66	-5,32	-5,04	-4,78
Composição do Endividamento	0,26	0,27	0,28	0,28	0,28	0,29
Imobilização dos Recursos Não Correntes	0,01	0,01	0,01	0,01	0,01	0,02
Instrumentos Financeiros	**jan/2025**	**fev/2025**	**mar/2025**	**abr/2025**	**mai/2025**	**jun/2025**
Capital Circulante Líquido	3.821.515	3.805.876	3.739.134	3.666.318	3.630.000	3.505.035

II.7.3. Evolução Mensal de Colaboradores

	jan/25	fev/25	mar/25	abr/25	mai/25	jun/25
Saldo Inicial	19	19	13	13	12	8
Admitidos	0	0	0	0	0	0
Demitidos	0	6	0	1	4	1
Saldo Final	**19**	**13**	**13**	**12**	**8**	**7**

Este documento é cópia do original, assinado digitalmente por ORESTE NESTOR DE SOUZA LASPRO e Tribunal de Justica do Estado de Sao Paulo, protocolado em 31/07/2025 às 20:29 , sob o número W41025700175380
Para conferir o original, acesse o site https://esaj.tjsp.jus.br/pastadigital/pg/abrirConferenciaDocumento.do, informe o processo 0000029-84.2025.8.26.0354 e código gEF41Bov.

II.8. LOG.IN LOGISTICA E TRANSPORTE LTDA.

II.8.1. Principais Movimentações do Balanço Patrimonial e Indicação das Principais Contas Patrimoniais no Ativo e Passivo (Análise Vertical e Horizontal)

Balanço Patrimonial (R$)	abr/2025	mai/2025	jun/2025
A T I V O	**3.362.454**	**3.356.919**	**3.352.364**
Ativo Circulante	**219.656**	**219.656**	**219.656**
Contas a Receber	219.591	219.591	219.591
Outros Créditos	65	65	65
Ativo Não Circulante	**3.142.798**	**3.137.263**	**3.132.708**
Emprestimos a Receber	951.913	947.180	947.180
Outros Direitos a Receber	1.832.493	1.832.493	1.832.493
Consórcios	254.903	258.656	258.656
Imobilizado	103.489	98.934	94.379
P A S S I V O	**3.362.454**	**3.356.919**	**3.352.364**
Passivo Circulante	**720.098**	**721.347**	**721.581**
Fornecedores	462.133	463.312	463.535
Obrigações Tributárias	118.050	118.120	118.131
Outras Obrigações	139.915	139.915	139.915
Passivo Não Circulante	**3.488.572**	**3.488.572**	**3.488.572**
Empréstimos	3.475.872	3.475.872	3.475.872
Tributos Parcelados	12.700	12.700	12.700
Patrimônio Líquido	**- 846.216**	**- 853.000**	**- 857.789**
Capital Social	301.000	301.000	301.000
Lucros/Prejuízos Acumulados	- 1.099.469	- 1.147.216	- 1.154.000
Resultado no Exercício	- 47.747	- 6.784	- 4.789

II.8.1.1. Evolução do Ativo Total

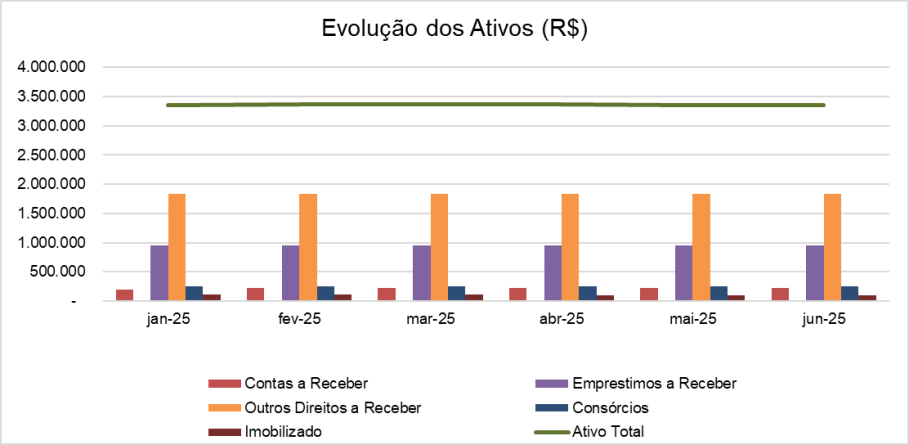

Este documento é cópia do original, assinado digitalmente por ORESTE NESTOR DE SOUZA LASPRO e Tribunal de Justica do Estado de Sao Paulo, protocolado em 31/07/2025 às 20:29 , sob o número W41025700175380
Para conferir o original, acesse o site https://esaj.tjsp.jus.br/pastadigital/pg/abrirConferenciaDocumento.do, informe o processo 0000029-84.2025.8.26.0354 e código gEF41Bov.

Os **Ativos** totalizaram R$ 3,4 milhões em junho de 2025, com redução de R$ 10,1 mil, quando comparados ao mês de abril de 2025. As principais rubricas foram **Outros Direitos a Receber** e **Empréstimos a Receber**, com os montantes de R$ 1,8 milhão e R$ 947,2 mil, respectivamente.

No que concerne aos **Outros Direitos a Receber**, permaneceram com R$ 1,8 milhão até junho de 2025, sendo compostos pelos seguintes títulos de intercompany: Títulos Protestados (R$ 1,3 milhão) e Ouro XVI Fundo de Investimento em Direitos Creditórios (R$ 561,6 mil).

A conta de **Empréstimos a Receber** reconheceu, em junho de 2025, o montante de R$ 947,2 mil, composta pelas seguintes coligadas:

Empréstimos	abr/25	mai/25	jun/25
3GS Technology Comércio Ltda.	417.354	417.354	417.354
Watt Energy do Brasil Ltda.	138.685	138.685	138.685
Portal Indústria, Comércio, Serviços e Importação Ltda	102.463	102.463	102.463
DVJ Telecom Ltda.	100.164	100.164	100.164
Prosperare Comércio e Serviços Ltda	94.459	89.726	89.726
Petra Telecom Comércio, Serviços e Importação Ltda	95.096	95.096	95.096
3GS Technology Comércio Atacadista Ltda.	3.693	3.693	3.693
Total [R$]	**951.913**	**947.180**	**947.180**

As **Contas a Receber** não apresentaram movimentação no período, permanecendo com o montante de R$ 219,6 mil em junho de 2025, conforme a composição abaixo:

Contas a Receber	abr/25	mai/25	jun/25
3GS Technology Comércio Ltda.	3.680	3.680	3.680
Portal Indústria, Comércio, Serviços e Importação Ltda	3.680	3.680	3.680
Cliente Diversoso	186.221	186.221	186.221
Carlos Eduardo de Almeida Informatica	3.680	3.680	3.680
Coonexão Telecom e Informatica Ltda	3.680	3.680	3.680
DCX Serviços Ltda	3.680	3.680	3.680
Link Brasil Telecomunicações Ltda	3.680	3.680	3.680
Rox Serviços de Tecnologia Ltda	11.290	11.290	11.290
Total [R$]	**219.591**	**219.591**	**219.591**

A **conta de Consórcios** aumentou R$ 3,8 mil, proveniente a Carta de Crédito junto ao Banco Itaú, totalizando R$ 258,7 mil, no mês de junho de 2025. O referido valor está segregado em contratos de consórcio junto às seguintes Instituições Financeiras:

Consórcios e Cartas de Créditos	abr/25	mai/25	jun/25
Consórcio - Banco Santander	100.000	100.000	100.000
Consórcio - Banco do Brasil	100.000	100.000	100.000
Consórcio - Banco Itaú	54.903	58.656	58.656
Total [R$]	**254.903**	**258.656**	**258.656**

O **Imobilizado** totalizou R$ 94,4 mil no mês de junho de 2025, representando 3% do total de ativos. Nota-se o reconhecimento mensal da depreciação.

Este documento é cópia do original, assinado digitalmente por ORESTE NESTOR DE SOUZA LASPRO e Tribunal de Justica do Estado de Sao Paulo, protocolado em 31/07/2025 às 20:29 , sob o número W41025700175380
Para conferir o original, acesse o site https://esaj.tjsp.jus.br/pastadigital/pg/abrirConferenciaDocumento.do, informe o processo 0000029-84.2025.8.26.0354 e código gEF41Bov.

II.8.1.2. Evolução do Endividamento

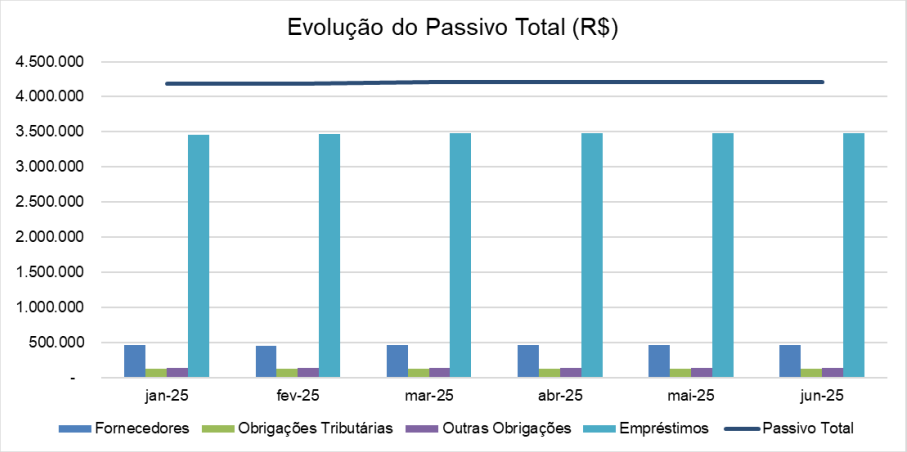

O Endividamento Total aumentou R$ 1,5 mil, totalizando R$ 4,2 milhões em endividamento em junho de 2025, ante R$ 4,2 milhões em abril de 2025. A principal conta responsável pelo aumento do endividamento foi a de **Fornecedores**.

Os **Empréstimos** totalizaram R$ 3,5 milhões no mês de junho de 2025, compostos pelas rubricas de Ethos Group S.A., Otavio Cesar Vichi de Sanctis e Agora Telecom.

Os Fornecedores totalizaram R$ 463,5 mil em junho de 2025, com aumento de R$ 1,4 mil, quando comparados ao mês de abril de 2025. Em sua composição, os mais representativos são Fornecedores Diversos, Prosperare Comercio e Serviços Ltda. e BPS Tecnologia de Segurança Ltda.

Quanto às **Outras Obrigações**, no mês de junho de 2025, permaneceram com R$ 139,9 mil, cujo saldo é composto, exclusivamente, pelas obrigações devidas aos consórcios, juntamente com as entidades bancárias:

Outras Obrigações - CP	abr/25	mai/25	jun/25
Consórcio - Banco do Brasil	66.529	66.529	66.529
Consórcio - Banco Santander	44.410	44.410	44.410
Consórcio - Banco Itaú	28.976	28.976	28.976
Total [R$]	**139.915**	**139.915**	**139.915**

No que se refere às **Obrigações Tributárias**, em junho de 2025, totalizaram R$ 118,1 mil. Mencionado valor representa um aumento de R$ 81 em comparação ao mês de abril de 2025, conforme a composição apresentada:

Obrigações Tributárias	abr/25	mai/25	jun/25
IRPJ a Recolher	26.791	26.791	26.791
CSLL a Recolher	14.237	14.237	14.237
PIS a Recolher	3.093	3.093	3.093
COFINS a Recolher	14.277	14.277	14.277
ICMS a Recolher	54.039	54.039	54.039
ISS a Recolher	4.689	4.689	4.689
PIS/COFINS/CSLL a Recolher	765	822	833
IRRF S/NF a Recolher	159	172	172
Total [R$]	**118.050**	**118.120**	**118.131**

Este documento é cópia do original, assinado digitalmente por ORESTE NESTOR DE SOUZA LASPRO e Tribunal de Justica do Estado de Sao Paulo, protocolado em 31/07/2025 às 20:29 , sob o número W41025700175380
Para conferir o original, acesse o site https://esaj.tjsp.jus.br/pastadigital/pg/abrirConferenciaDocumento.do, informe o processo 0000029-84.2025.8.26.0354 e código gEF41Bov.

II.8.1.3. Patrimônio Líquido

A Recuperanda registrou **Patrimônio Líquido** negativo de R$ 857,8 mil.

II.8.2. Evolução das Contas de Resultado

DRE MENSAL (R$)	abr/2025	mai/2025	jun/2025	2025
Receita Bruta	**-**	**-**	**-**	**33.370**
(-)Deduções	-	-	-	- 1.909
Receita Líquida de Vendas	**-**	**-**	**-**	**31.461**
(-) Custos de Serviços Prestados	-	-	-	- 383
Resultado Bruto	**-**	**-**	**-**	**31.078**
Despesas Operacionais	**- 6.084**	**- 6.784**	**- 4.789**	**- 87.772**
(-) Despesas Gerais	- 4.565	- 5.545	- 4.555	- 76.719
(-) Despesas Administrativas	- 1.519	- 1.239	- 234	- 11.055
(-) Despesas Tributárias	-	-	-	2
Resultado Operacional	**- 6.084**	**- 6.784**	**- 4.789**	**- 56.694**
Resultado Financeiro	**- 12**	**-**	**-**	**- 77**
(-) Despesas Financeiras	- 12	-	-	- 77
Resultado antes do IRPJ e CSLL	**- 6.096**	**- 6.784**	**- 4.789**	**- 56.771**
(-) IRPJ e CSLL	-	-	-	- 2.549
Lucro (Prejuízo) do Exercício	**- 6.096**	**- 6.784**	**- 4.789**	**- 59.320**

No exercício de 2025, até junho, a Recuperanda reconheceu **Receita Líquida** de R$ 31,5 mil, insuficiente para a cobertura dos custos e despesas do período.

- No mês de junho de 2025, **a empresa não auferiu receitas operacionais.**

Os **Custos** somaram R$ 383 em junho de 2025, compostos pelos custos com combustíveis e serviços prestados.

As **Despesas Gerais** foram as mais significantes frente ao total das **Despesas Operacionais**, perfazendo R$ 76,7 mil, bem como representando 87,4% do total. São compostas pelas rubricas de: Depreciações, Manutenção e Conservação, Telefones, Fretes e Carretos e Propaganda/Publicidade e Marketing.

As **Despesas Administrativas** representaram, até junho de 2025, 12,6% do total de Despesas Operacionais para o período, sendo compostas por Serviços Prestados Pessoas Jurídica.

O **Resultado Líquido Financeiro** evidenciou em **despesas** de R$ 77, em junho de 2025, decorrente de Juros e Multas S/ Pagamento.

Dessa forma, a Recuperanda evidenciou, até junho de 2025, um **resultado líquido negativo de R$ 59,3 mil.** No mês de junho de 2025, auferiu prejuízo líquido de R$ 4,8 mil.

Este documento é cópia do original, assinado digitalmente por ORESTE NESTOR DE SOUZA LASPRO e Tribunal de Justica do Estado de Sao Paulo, protocolado em 31/07/2025 às 20:29 , sob o número W41025700175380
Para conferir o original, acesse o site https://esaj.tjsp.jus.br/pastadigital/pg/abrirConferenciaDocumento.do, informe o processo 0000029-84.2025.8.26.0354 e código gEF41Bov.

II.8.3. Análise por meio de Índices, Indicadores e Instrumentos Financeiros

Índices de Liquidez	jan/2025	fev/2025	mar/2025	abr/2025	mai/2025	jun/2025
Liquidez Imediata	0,00	0,00	0,00	0,00	0,00	0,00
Liquidez Seca	0,28	0,31	0,31	0,31	0,30	0,30
Liquidez Corrente	0,28	0,31	0,31	0,31	0,30	0,30
Liquidez Geral	0,49	0,49	0,49	0,49	0,49	0,49
Índices de Estrutura de Capitais	**jan/2025**	**fev/2025**	**mar/2025**	**abr/2025**	**mai/2025**	**jun/2025**
Endividamento	-5,08	-5,13	-5,01	-4,97	-4,94	-4,91
Composição do Endividamento	0,17	0,17	0,17	0,17	0,17	0,17
Imobilização dos Recursos Não Correntes	0,50	0,49	0,50	0,50	0,50	0,49
Instrumentos Financeiros	**jan/2025**	**fev/2025**	**mar/2025**	**abr/2025**	**mai/2025**	**jun/2025**
Capital Circulante Líquido	- 512.443	- 484.969	- 499.646	- 500.442	- 501.691	- 501.925

II.8.4. Evolução Mensal de Colaboradores

Não há colaboradores registrados na Recuperanda.

Este documento é cópia do original, assinado digitalmente por ORESTE NESTOR DE SOUZA LASPRO e Tribunal de Justica do Estado de Sao Paulo, protocolado em 31/07/2025 às 20:29 , sob o número W41025700175380
Para conferir o original, acesse o site https://esaj.tjsp.jus.br/pastadigital/pg/abrirConferenciaDocumento.do, informe o processo 0000029-84.2025.8.26.0354 e código gEF41Bov.

II.9. 3GS TECHNOLOGY COMÉRCIO LTDA.

No presente período, a Recuperanda realizou ajustes nas escriturações contábeis relativas ao mês de janeiro, fevereiro e abril de 2025.

II.9.1. Principais Movimentações do Balanço Patrimonial e Indicação das Principais Contas Patrimoniais no Ativo e Passivo (Análise Vertical e Horizontal)

Balanço Patrimonial (R$)	abr/2025	mai/2025	jun/2025
A T I V O	**76.013.853**	**76.147.566**	**76.373.619**
Ativo Circulante	**59.981.960**	**60.022.376**	**59.953.872**
Caixa e Equivalentes de Caixa	44	59	44
Duplicatas a Receber	57.403.635	57.488.027	57.419.058
(-) Duplicatas Descontadas	- 1.066.816	- 1.066.816	- 1.066.816
Outros Direitos a Receber	196.650	151.979	152.429
Impostos a Recuperar	268.037	268.717	268.747
Parcelamento Fiscais	769.418	769.418	769.418
Estoques	2.410.992	2.410.992	2.410.992
Ativo Não Circulante	**16.031.892**	**16.125.191**	**16.419.746**
Títulos a Receber	1.756.499	1.756.499	1.756.499
Adiantamentos Diversos	13.375.263	13.493.444	13.409.034
Consorcio	393.407	381.407	381.407
Ações Judiciais	77.959	77.959	77.959
Investimento	- 51.699	- 51.699	- 51.699
Imobilizado	480.463	467.580	846.546
P A S S I V O	**76.013.853**	**76.147.566**	**76.373.619**
Passivo Circulante	**85.560.009**	**85.641.484**	**86.111.577**
Fornecedores	36.684.647	36.704.415	37.072.172
Empréstimos e Financiamentos	44.860.093	44.889.855	44.795.274
Obrigações Trabalhistas	78.195	99.700	121.205
Obrigações Tributárias	3.553.872	3.558.870	3.699.359
Outras Obrigações	43.930	43.930	72.221
Bancos	339.273	344.713	351.345
Passivo Não Circulante	**3.828.117**	**3.828.117**	**3.829.734**
Empréstimos e Financiamentos LP	593.399	593.399	595.016
Parcelamentos	2.775.478	2.775.478	2.775.478
Consorcio	459.240	459.240	459.240
Patrimônio Líquido	**- 13.374.273**	**- 13.322.035**	**- 13.567.693**
Capital Social	370.000	370.000	370.000
Lucros/Prejuízos Acumulados	- 13.569.722	- 13.744.273	- 13.692.035
Resultado no Exercício	- 174.551	52.239	- 245.658

Este documento é cópia do original, assinado digitalmente por ORESTE NESTOR DE SOUZA LASPRO e Tribunal de Justica do Estado de Sao Paulo, protocolado em 31/07/2025 às 20:29 , sob o número W41025700175380
Para conferir o original, acesse o site https://esaj.tjsp.jus.br/pastadigital/pg/abrirConferenciaDocumento.do, informe o processo 0000029-84.2025.8.26.0354 e código gEF41Bov.

II.9.1.1. Evolução do Ativo

Os **Ativos** totalizaram R$ 76,4 milhões em junho de 2025, após aumento de R$ 359,8 mil em comparação ao mês de abril de 2025. A principal conta responsável pelo aumento **Imobilizado.**

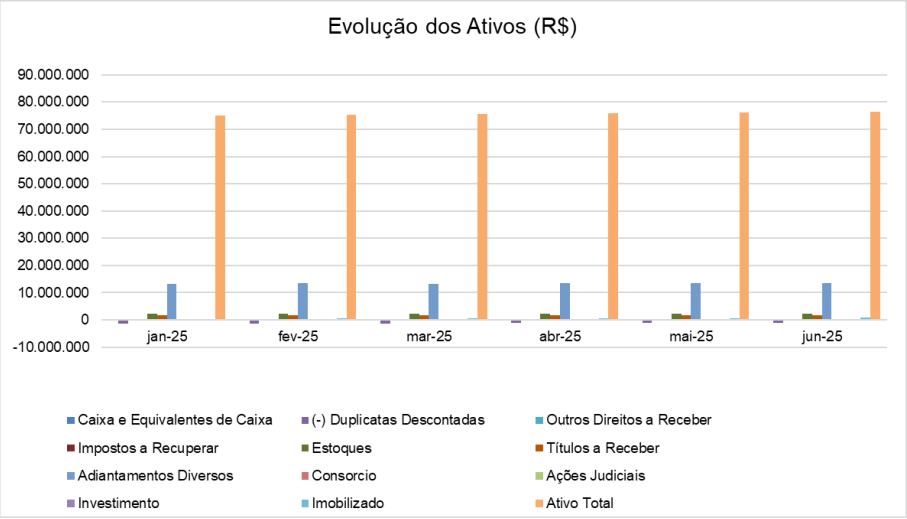

As **Duplicatas a Receber** em comparação ao mês de junho de 2025, aumentou R$ 15,4 mil, totalizando, assim, no mês de junho de 2025, a monta de R$ 57,4 milhões, o que representa 75,2% do total de ativos para o período.

- **<u>Não foi possível identificar os principais clientes da Recuperanda</u>**, uma vez que, após reclassificar os saldos, a maior parte deles a receber está classificada na rubrica de **Clientes Diversos** (98,6% do saldo).

No que se referente ao grupo de **Adiantamentos Diversos**, no mês de junho, somaram R$ 13,4 milhões, sendo o segundo mais representativo dentro os ativos (17,6%). Já a rubrica Ethos Group S.A, foi a rubrica mais representativa, conforme a composição a seguir:

Adiantamentos Diversos	abr/25	mai/25	jun/25
Ethos Group S.A.	12.375.885	12.397.707	12.397.707
Petra Telecom Com., Serv. e Import. Ltda	512.422	512.422	512.422
Portal Ind., Com., Serviços e Import.	179.757	175.757	175.757
DVJ Telecom Ltda.	125.453	125.453	125.453
3GS Technology Com. Atacadista	-	124.874	124.874
Créditos e Valores	80.203	-	-
Deives Branco Rabelo	67.302	67.302	67.302
Prosperare Comércio e Serviços Ltda	28.722	84.410	-
Luciana Massarini de Sanctis	5.520	5.520	5.520
Total [R$]	**13.375.263**	**13.493.444**	**13.409.034**

Quando comparada ao mês de abril de 2025, a rubrica de **Títulos a Receber** não apresentou movimentação. Em junho de 2025, o montante foi de R$ 1,8 milhão, representando 2,3% do total de ativos para o período. Quanto à composição do saldo, este é formado pela soma dos saldos de Recompra de Títulos (R$ 1,4 milhão), Títulos Protestados (R$ 295,2 mil) e Título de Capitalização (R$ 65,6 mil).

Quando comparado o saldo em **Estoques** no mês de junho de 2025 com o saldo de abril de 2025, observou-se que **não houve movimentação no grupo**,

Este documento é cópia do original, assinado digitalmente por ORESTE NESTOR DE SOUZA LASPRO e Tribunal de Justica do Estado de Sao Paulo, protocolado em 31/07/2025 às 20:29 , sob o número W41025700175380
Para conferir o original, acesse o site https://esaj.tjsp.jus.br/pastadigital/pg/abrirConferenciaDocumento.do, informe o processo 0000029-84.2025.8.26.0354 e código gEF41Bov.

totalizando R$ 2,4 milhões. Mencionado saldo é composto, exclusivamente, por Mercadorias da Matriz.

Há, ainda, o reconhecimento de **saldo com natureza contábil inversa para a rubrica** de **Duplicatas Descontadas**, que totalizou, em junho de 2025, a quantia de R$ 1,1 milhão negativo. Mencionado saldo é composto pelas duplicatas descontadas nos bancos Santander e Bradesco, totalizando R$ 938,9 mil e R$ 405 mil, respectivamente.

A rubrica de **Investimentos**, classificada no Ativo Não Circulante, em abril de 2025, **apresentou saldo contrário à natureza contábil da conta**, perfazendo R$ 51,7 mil **negativo**. A composição do grupo segue abaixo:

Investimentos	abr/25	mai/25	jun/25
Investimentos - 3GS Technology Comércio Ltda.	100.000	100.000	100.000
Result. Equi. Patri. 3GS Technology Comércio Ltda.	-151.699	-151.699	-151.699
Total [R$]	**-51.699**	**-51.699**	**-51.699**

O **Ativo Imobilizado** totalizou R$ 846,5 mil em junho de 2025. Quando comparado ao saldo apresentado em abril de 2025, nota-se o reconhecimento da depreciação mensal dos Ativos no período.

- Em junho de 2025, a Recuperanda reconheceu no Imobilizado as rubricas de Máquinas e Equipamentos e Moveis e Utensílios no valor de R$ 393 mil.

II.9.1.2. Evolução do Endividamento

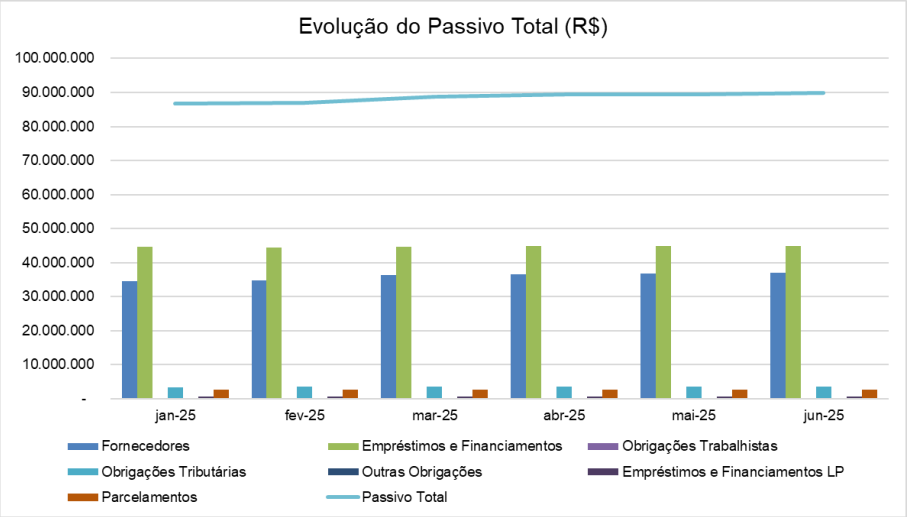

A **Recuperanda** apresentou o **endividamento total** de R$ 89,9 milhões em junho de 2025, o que representa um aumento de R$ 553,2 mil em suas obrigações, quando comparadas com o mês de abril de 2025. Os grupos de maior representatividade foram **Empréstimos e Financiamentos** e **Fornecedores.**

Os **Empréstimos e Financiamentos** aumentaram no período, sendo impactados, principalmente, pela contabilização de Fundos de Investimento em Direitos Creditórios (FIDC). As principais obrigações financeiras estão listadas abaixo:

Este documento é cópia do original, assinado digitalmente por ORESTE NESTOR DE SOUZA LASPRO e Tribunal de Justica do Estado de Sao Paulo, protocolado em 31/07/2025 às 20:29 , sob o número W41025700175380
Para conferir o original, acesse o site https://esaj.tjsp.jus.br/pastadigital/pg/abrirConferenciaDocumento.do, informe o processo 0000029-84.2025.8.26.0354 e código gEF41Bov.

Empréstimos e Financiamentos	abr/25	mai/25	jun/25
FIDC Valora	29.456.079	29.456.079	29.456.079
VENDOR - Agora Soluções em Telecom. Ltda.	6.878.740	6.878.740	6.878.740
FIDC Sofisa	2.459.347	2.459.347	2.459.347
FIDC ASIA Fomento	2.317.053	2.317.053	2.317.053
FIDC Credit Partners	1.967.201	1.967.201	1.967.201
Demais Empréstimos no País	2.093.868	2.404.833	2.311.870
Total [R$]	**45.172.288**	**45.483.254**	**45.390.291**

Os **Fornecedores** totalizaram R$ 37,1 milhões em junho de 2025. Quando comparados ao mês de abril de 2025, observa-se aumento de R$ 387,5 mil. No exercício de 2025, a principal rubrica do grupo passou a ser **Fornecedores Diversos** com a composição que segue abaixo:

Fornecedores	abr/25	mai/25	jun/25
Fornecedores Diversos	34.408.022	34.408.022	34.408.022
Portal Indústria, Comércio, Serviços e Importação	1.643.070	1.674.872	2.028.842
Prosperare Comércio e Serviços Ltda.	302.639	302.639	310.316
CF Distribuidora Ltda.	280.278	280.278	280.278
Log.In Logística e Transporte Ltda.	11.290	11.290	11.290
Demais Fornecedores	26.546	27.315	33.424
Total [R$]	**36.671.844**	**36.704.415**	**37.072.172**

II.9.1.3. Patrimônio Líquido

A Recuperanda registrou **Patrimônio Líquido** negativo de R$ 13,6 milhões.

II.9.1.4. Evolução das Contas de Resultado

DRE MENSAL (R$)	abr/2025	mai/2025	jun/2025	2025
Receita Bruta	**88.300**	**2.970**	**-**	**524.857**
(-)Deduções	- 7.403	- 223	- 947	- 68.604
Receita Líquida de Vendas	**80.897**	**2.747**	**- 947**	**456.253**
(-) Custos de Mercadorias Vendidas	- 283.051	- 281	-	- 2.134.624
Resultado Bruto	**- 202.153**	**2.466**	**- 947**	**- 1.678.371**
Despesas Operacionais	**46.106**	**58.468**	**- 102.198**	**- 213.143**
(-) Despesas Trabalhista	- 26.401	- 26.400	- 26.400	- 105.601
(-) Despesas Administrativas	-	- 262	- 411	- 15.380
(-) Despesas Tributárias	-	205	- 178	- 169.374
(-) Despesas Gerais	- 18.748	- 32.695	- 14.744	- 333.015
(+/-) Outras Despesas Operacionais	91.254	117.620	- 60.466	410.225
Resultado Operacional	**- 156.048**	**60.934**	**- 103.145**	**- 1.891.514**
Resultado Financeiro	**- 18.504**	**- 8.696**	**- 6.919**	**- 165.038**
(-) Despesas Financeiras	- 18.504	- 8.696	- 6.919	- 165.038
Resultado antes do IRPJ e CSLL	**- 174.551**	**52.239**	**- 110.064**	**- 2.056.553**
(-) IRPJ e CSLL	-	-	- 135.595	- 145.311
Lucro (Prejuízo) do Exercício	**- 174.551**	**52.239**	**- 245.658**	**- 2.201.863**

No exercício de 2025, até junho, a Recuperanda reconheceu **Receita Líquida** de R$ 456,3 mil, insuficiente para a cobertura dos custos e despesas do período.

- Em junho de 2025, a Recuperanda não registrou faturamento.

Os **Custos**, até junho de 2025, somaram R$ 2,1 milhões, compostos pelos custos de Compras de Mercadoria e ICMS S/Devolução de Compras de Mercadorias.

Este documento é cópia do original, assinado digitalmente por ORESTE NESTOR DE SOUZA LASPRO e Tribunal de Justica do Estado de Sao Paulo, protocolado em 31/07/2025 às 20:29 , sob o número W41025700175380
Para conferir o original, acesse o site https://esaj.tjsp.jus.br/pastadigital/pg/abrirConferenciaDocumento.do, informe o processo 0000029-84.2025.8.26.0354 e código gEF41Bov.

- No mês de junho de 2025 não foram reconhecido **Custos**.

As **Despesas Administrativas** representavam 7,2% do total de Despesas Operacionais para o período, compostas integralmente por Serviços Prestados (PJ).

As **Despesas Gerais** sobrepujaram 156,2% frente ao total das Despesas Operacionais, perfazendo a soma de R$ 333 mil, sendo compostas pelas seguintes rubricas: materiais de consumo, taxas, depreciação, aluguéis, cartões de crédito corporativos, seguros, entre outros.

As **Despesas Tributárias** perfizeram a soma de R$ 169,4 mil, segregados em ICMS e Taxas Diversas.

O saldo em **Outras Despesas Operacionais** refere-se à venda de **Ativo Imobilizado** na soma valor positivo de R$ 410,2 mil.

O **Resultado Líquido Financeiro** foi evidenciado em despesas de R$ 165 mil até junho de 2025, decorrente das Tarifas Bancárias, IOF, Juros e Multas S/Pagamentos e Descontos de Duplicatas.

Ainda, foi reconhecida para até o mês de junho de 2025, a monta de R$ 145,3 mil em despesas com IRPJ e CSLL.

Desta forma, a Recuperanda evidenciou, até junho de 2025, **resultado líquido** negativo de R$ 2,2 milhões.

II.9.2. Análise por meio de Índices, Indicadores e Instrumentos Financeiros

Índices de Liquidez	jan/2025	fev/2025	mar/2025	abr/2025	mai/2025	jun/2025
Liquidez Imediata	0,00	0,00	0,00	0,00	0,00	0,00
Liquidez Seca	0,68	0,69	0,67	0,67	0,67	0,67
Liquidez Corrente	0,71	0,71	0,70	0,70	0,70	0,70
Liquidez Geral	0,70	0,70	0,69	0,69	0,69	0,69
Índices de Estrutura de Capitais	**jan/2025**	**fev/2025**	**mar/2025**	**abr/2025**	**mai/2025**	**jun/2025**
Endividamento	-7,07	-7,09	-6,73	-6,68	-6,72	-6,63
Composição do Endividamento	0,96	0,96	0,96	0,96	0,96	0,96
Imobilização dos Recursos Não Correntes	-1,16	-1,16	-1,08	-1,07	-1,08	-1,08
Instrumentos Financeiros	**jan/2025**	**fev/2025**	**mar/2025**	**abr/2025**	**mai/2025**	**jun/2025**
Capital Circulante Líquido	-23.916.358	-23.742.703	-25.345.266	- 25.578.049	- 25.619.108	- 26.157.705

II.9.4. Evolução Mensal de Colaboradores

Não há colaboradores registrados na Recuperanda.

Este documento é cópia do original, assinado digitalmente por ORESTE NESTOR DE SOUZA LASPRO e Tribunal de Justica do Estado de Sao Paulo, protocolado em 31/07/2025 às 20:29 , sob o número W41025700175380
Para conferir o original, acesse o site https://esaj.tjsp.jus.br/pastadigital/pg/abrirConferenciaDocumento.do, informe o processo 0000029-84.2025.8.26.0354 e código gEF41Bov.

II.10. Demonstração dos Fluxos de Caixa

A Demonstração de Fluxo de Caixa engloba todas as empresas do Grupo de maneira consolidada.

GRUPO PORTAL TELECOM	JUNHO 30-jun
FLUXO DE CAIXA OPERACIONAL (FCO)	segunda-feira
Faturamento Total	
(+) Saldo Inicial "bancos"	0
RECEBIMENTOS	942.705
Desembolsos	-1.000.023
3 - Custos	-634.872
4 - Salários Encargos e Benefícios	-42.028
5 - Despesas	-71.875
6 - Tributos	-50.109
7 - Pagamentos / Amortizações Financeiras	-201.138
CAIXA DAS ATIVIDADES OPERACIONAIS - (FCO)	-57.318
CAIXA DAS ATIVIDADES OPERACIONAIS - (FCO) ACM	932.707
ENTRADAS/SAÍDAS NOP - Não Operacional	0
FLUXO DE CAIXA CONTIGENCIAL - (FCC)	
Pagamentos Contingencias - TOTAL	0
8 - Parcelamento Tributario	0
9 - Parcelamento Fornecedores	0
10 - Parcelamento Bancário	0
11 - Plano de Recuperação Judicial - RJ	0
12 - Outras Contingencias	0
CAIXA DAS ATIVIDADES CONTINGENCIAIS - (FCC)	0
CAIXA DAS ATIVIDADES CONTINGENCIAIS - (FCC) ACM	0
FLUXO DE CAIXA INVESTIMENTOS - (FCI)	
13 - Investimentos	0
CAIXA DAS ATIVIDADES DE INVESTIMENTOS - (FCI)	0
CAIXA DAS ATIVIDADES DE INVESTIMENTOS - (FCI) ACM	0
CAIXA DAS ATIVIDADES TOTAIS - (FCL)	-57.318
CAIXA DAS ATIVIDADES TOTAIS - (FCL) ACM	932.707
TT Geral de Contas a Pagar:	1.942.728
(-) Recompras	0
Total Geral >>>>>>>>>>	1.942.728

Este documento é cópia do original, assinado digitalmente por ORESTE NESTOR DE SOUZA LASPRO e Tribunal de Justica do Estado de Sao Paulo, protocolado em 31/07/2025 às 20:29 , sob o número W41025700175380
Para conferir o original, acesse o site https://esaj.tjsp.jus.br/pastadigital/pg/abrirConferenciaDocumento.do, informe o processo 0000029-84.2025.8.26.0354 e código gEF41Bov.

Anexo III - Acompanhamento do Plano de Recuperação Judicial

Em **21/03/2025**, as Recuperandas apresentaram o Plano de Recuperação Judicial, o qual foi acostado às fls. 5827/5866 dos autos da recuperação judicial.

Às fls. 5952/6001, a Administradora Judicial apresentou o Relatório sobre o Plano de Recuperação Judicial.

Publicado o Edital de Aviso de recebimento do Plano de Recuperação Judicial no Diário de Justiça Eletrônico ("D.J.E."), foram apresentadas diversas objeções ao Plano pelos credores.

Esta Auxiliar deixa de transcrever os termos do Plano de Recuperação Judicial, na medida em que ainda não foi objeto de ***(i)*** deliberação e votação pelos credores; e ***(ii)*** apreciação e eventual homologação por esse MM. Juízo.

Este documento é cópia do original, assinado digitalmente por ORESTE NESTOR DE SOUZA LASPRO e Tribunal de Justica do Estado de Sao Paulo, protocolado em 31/07/2025 às 20:29 , sob o número W41025700175380
Para conferir o original, acesse o site https://esaj.tjsp.jus.br/pastadigital/pg/abrirConferenciaDocumento.do, informe o processo 0000029-84.2025.8.26.0354 e código gEF41Bov.

Anexo IV – Relatório de diligências realizadas

RELATÓRIO DE DILIGÊNCIAS	
Data	14.05.25
Local	Rodovia Fernão Dias – BR 381 – Km. 848 – CEP. 37556-338 – Distrito Industrial Ipiranga – Pouso Alegre – MG
Preposto	Pedro Roberto da Silva
Informações Obtidas	A Sra. Giulia G. Maciel, Gerente Administrativa do Entreposto Aduaneiro Clia Sul, informou que a empresa notificou judicialmente a Petra Telecom sobre a falta de pagamentos e, não havendo retorno, rescindiu o Contrato e habilitou os débitos na Recuperação Judicial.

Localização / Acessos

Este documento é cópia do original, assinado digitalmente por ORESTE NESTOR DE SOUZA LASPRO e Tribunal de Justica do Estado de Sao Paulo, protocolado em 31/07/2025 às 20:29 , sob o número W41025700175380
Para conferir o original, acesse o site https://esaj.tjsp.jus.br/pastadigital/pg/abrirConferenciaDocumento.do, informe o processo 0000029-84.2025.8.26.0354 e código gEF41Bov.

Notificação





Este documento é cópia do original, assinado digitalmente por ORESTE NESTOR DE SOUZA LASPRO e Tribunal de Justica do Estado de Sao Paulo, protocolado em 31/07/2025 às 20:29 , sob o número W41025700175380
Para conferir o original, acesse o site https://esaj.tjsp.jus.br/pastadigital/pg/abrirConferenciaDocumento.do, informe o processo 0000029-84.2025.8.26.0354 e código gEF41Bov.


Correios AVISO DE RECEBIMENTO AR
DATA DE POSTAGEM
BR 92933101 7
13 SET 2024
20 SET 2024
TENTATIVAS DE ENTREGA
OCORRÊNCIA
NOME E RG/ASSE DO RECEBEDOR



Este documento é cópia do original, assinado digitalmente por ORESTE NESTOR DE SOUZA LASPRO e Tribunal de Justica do Estado de Sao Paulo, protocolado em 31/07/2025 às 20:29 , sob o número W41025700175380
Para conferir o original, acesse o site https://esaj.tjsp.jus.br/pastadigital/pg/abrirConferenciaDocumento.do, informe o processo 0000029-84.2025.8.26.0354 e código gEF41Bov.

Anexo V – Pedidos de esclarecimentos ou documentos complementares

1. No período, solicitam-se:

- Esclarecimentos e envio da documentação comprobatória acerca do aumento de R$ 393 mil na conta de **Imobilizado,** nas rubricas Máquinas e Equipamentos e Moveis e Utensílios, relativa a Recuperanda **3GS TECHLOGY COMÉRCIO LTDA.,** no mês de junho de 2025;

- Esclarecimentos e envio da documentação comprobatória acerca do aumento de R$ 10,9 mil na conta de **Imobilizado,** na rubrica Equipamentos de Informática, relativa a Recuperanda **PROSPERARE, no mês de junho de 2025**;

- Esclarecimentos e envio da documentação comprobatória acerca do reconhecimento de Vendas de Imobilizado (receitas), que totalizaram R$ 258,6 mil, na Recuperanda **PORTAL INDUSTRIA, COMÉRCIO, SERVIÇOS E IMPORTAÇÕES**, nos meses de maio e junho de 2025;

- Apresentar os extratos bancários de **todas as contas** que as Recuperandas possuem saldo nos meses de maio e junho de 2025;

- Acostar toda a documentação remanescente apontada à fl. 6745 dos autos recuperacionais.

Este documento é cópia do original, assinado digitalmente por ORESTE NESTOR DE SOUZA LASPRO e Tribunal de Justica do Estado de Sao Paulo, protocolado em 31/07/2025 às 20:29 , sob o número W41025700175380
Para conferir o original, acesse o site https://esaj.tjsp.jus.br/pastadigital/pg/abrirConferenciaDocumento.do, informe o processo 0000029-84.2025.8.26.0354 e código gEF41Bov.

Anexo VI – Cronograma Processual

Comunicado nº 786/2020 da Corregedoria Geral de Justiça do E. Tribunal de Justiça de São Paulo

DATA	EVENTO	LEI Nº 11.101/05
01/10/2024	Ajuizamento do pedido de Recuperação Judicial	-
08/01/2025	Deferimento do pedido de Recuperação Judicial	Art. 52, incisos I, II, III, IV e V e § 1º
10/01/2025	Disponibilização da decisão de deferimento no DJE	Art. 52, incisos I, II, III, IV e V e § 1º
21/01/2025	Publicação da decisão de deferimento no DJE	Art. 52, incisos I, II, III, IV e V e § 1º
06/02/2025	Disponibilização no DJE do 1º edital pelas Devedoras	Art. 52, § 1º
07/02/2025	Publicação no DJE do 1º edital pelas Devedoras	Art. 52, § 1º
24/02/2025	Fim do prazo para apresentar habilitações e divergências ao AJ (15 dias da publicação do 1º edital)	Art. 7º, § 1º
21/03/2025	Apresentação do Plano de Recuperação Judicial ao juízo (60 dias após publicação da decisão de deferimento do processamento da Recuperação Judicial)	Art. 53
22/03/2025	Prazo limite para apresentação do Plano de Recuperação Judicial ao juízo (60 dias após publicação da decisão de deferimento do processamento da Recuperação Judicial)	Art. 53
28/04/2025	Disponibilização do Edital de aviso sobre o recebimento do PRJ no DJE	Art. 53, § único
29/04/2025	Publicação do Edital de aviso sobre o recebimento do PRJ no DJE	Art. 53, § único
29/05/2025	Fim do prazo para apresentar objeções ao PRJ (30 dias após a publicação do 2º edital ou 30 dias após a publicação de aviso de recebimento do PRJ)	Art. 53, § único c/c art. 55, § único
26/05/2025	Disponibilização no DJE do edital pela AJ - 2º edital	Art. 7º, § 2º

Este documento é cópia do original, assinado digitalmente por ORESTE NESTOR DE SOUZA LASPRO e Tribunal de Justica do Estado de Sao Paulo, protocolado em 31/07/2025 às 20:29 , sob o número W41025700175380
Para conferir o original, acesse o site https://esaj.tjsp.jus.br/pastadigital/pg/abrirConferenciaDocumento.do, informe o processo 0000029-84.2025.8.26.0354 e código gEF41Bov.

27/05/2025	Publicação no DJE do edital pela AJ - 2º edital	Art. 7º, § 2º
06/06/2025	Fim do prazo para apresentar impugnações ao juízo (10 dias após a publicação do 2º edital)	Art. 8º
	Disponibilização no DJE do edital de convocação para votação do PRJ - AGC (15 dias de antecedência da realização da AGC)	Art. 36
	Publicação no DJE do edital de convocação para votação do PRJ - AGC (15 dias de antecedência da realização da AGC)	Art. 36
	1ª Convocação da assembleia geral de credores	Art. 36, inciso I
	2ª Convocação da assembleia geral de credores	Art. 36, inciso I
07/06/2025 **Protraído para o próximo dia útil:**	Prazo limite para realização da AGC (150 dias contados do deferimento da Recuperação Judicial)	Art. 56, § 1º
07/07/2025	Fim do prazo de suspensão do curso de prescrição de ações e execuções contra o devedor (180 dias após o deferimento da Recuperação)	Art. 6, § 4º
	Decisão de homologação do Plano de Recuperação Judicial	Art. 58
	Disponibilização da decisão de homologação do Plano de Recuperação Judicial no DJE	Art. 58
	Publicação da decisão de homologação do Plano de Recuperação Judicial no DJE	Art. 58
	Fim do prazo de Recuperação Judicial, se cumpridas todas as obrigações previstas no PRJ (até 2 anos após a concessão de Recuperação Judicial)	Art. 61

	EVENTO OCORRIDO
	DATA ESTIMADA
	EVENTO NÃO OCORRIDO

Este documento é cópia do original, assinado digitalmente por ORESTE NESTOR DE SOUZA LASPRO e Tribunal de Justica do Estado de Sao Paulo, protocolado em 31/07/2025 às 20:29 , sob o número W41025700175380
Para conferir o original, acesse o site https://esaj.tjsp.jus.br/pastadigital/pg/abrirConferenciaDocumento.do, informe o processo 0000029-84.2025.8.26.0354 e código gEF41Bov.

Anexo VII – Da Conformidade com a Recomendação nº 72, de 19/08/2020

ANEXO II DA RECOMENDAÇÃO Nº 72, DE 19 DE AGOSTO DE 2020	COMENTÁRIOS AJ
1. Há litisconsórcio ativo?	
1.1. Em caso positivo, identifique a qual devedor se refere o presente relatório.	
2. Este relatório é:	RMA 05 e 06/2025
2.2. Mensal	
2.2.1. Houve alteração da atividade empresarial?	Não
2.2.2. Houve alteração da estrutura societária e dos órgãos de administração?	Não
2.2.3. Houve abertura ou fechamento de estabelecimentos?	Não
2.2.4. Quadro de funcionários 2.2.4.1.Número de funcionários/colaboradores total 2.2.4.1.1. Número de funcionários CLT 2.2.4.1.2. Número de pessoas jurídicas	Anexo II
2.2.5. Análise dos dados contábeis e informações financeiras	Anexo II
2.2.5.1. Ativo (descrição / evolução)	Anexo II
2.2.5.2. Passivo 2.2.5.2.1. Extraconcursal 2.2.5.2.1.1. Fiscal 2.2.5.2.1.1.1. Contingência 2.2.5.2.1.1.2. Inscrito na dívida ativa 2.2.5.2.1.2. Cessão fiduciária de títulos/direitos creditórios 2.2.5.2.1.3. Alienação fiduciária 2.2.5.2.1.4. Arrendamentos mercantis 2.2.5.2.1.5. Adiantamento de contrato de câmbio (ACC) 2.2.5.2.1.6. Obrigação de fazer 2.2.5.2.1.7. Obrigação de entregar 2.2.5.2.1.8. Obrigação de dar 2.2.5.2.1.9. Obrigações ilíquidas 2.2.5.2.1.10. N/A 2.2.5.2.1.10.1. Justificativa 2.2.5.2.1.10.2. Observações 2.2.5.2.1.11. Pós ajuizamento da RJ 2.2.5.2.1.11.1. Tributário 2.2.5.2.1.11.2. Trabalhista 2.2.5.2.1.11.3. Outros 2.2.5.2.1.11.3.1. Observações 2.2.5.2.1.11.4. Observações / Gráficos	Anexo II
2.2.6. Demonstração de resultados (evolução) 2.2.6.1. Observações (análise faturamento / índices de liquidez / receita x custo / receita x resultado)	Anexo II
2.2.7. Diligência nos estabelecimentos da recuperanda	Anexo IV
2.2.8. Planilha de controle de pagamentos dos credores concursais (nome do credor / valor no edital / parcela / valor pago / saldo residual atualizado)	Anexo III
2.2.8.1.N/A	
2.2.8.2. Anexar documentos	
2.2.9. Observações	
2.2.10. Anexos	
2.2.11. Eventos do mês	

Este documento é cópia do original, assinado digitalmente por ORESTE NESTOR DE SOUZA LASPRO e Tribunal de Justica do Estado de Sao Paulo, protocolado em 31/07/2025 às 20:29 , sob o número W41025700175380
Para conferir o original, acesse o site https://esaj.tjsp.jus.br/pastadigital/pg/abrirConferenciaDocumento.do, informe o processo 0000029-84.2025.8.26.0354 e código gEF41Bov.

Anexo VIII – Do Relatório de Incidentes (Anexo IV da Recomendação nº 72 de 19/08/2020[3])

NÚMERO DO PROCESSO	REQUERENTE	DISTRIBUIÇÃO	MANIFESTAÇÃO AJ	STATUS
0000029-84.2025.8.26.0354	LASPRO CONSULTORES LTDA	21/01/2025	INCIDENTE PROCESSUAL INSTAURADO PARA A JUNTADA DE RELATÓRIOS	APRESENTAMOS O RMA PARCIAL DO MÊS DE ABRIL DE 2025
0000042-83.2025.8.26.0354	LASPRO CONSULTORES LTDA	27/01/2025	INCIDENTE PROCESSUAL PARA APURAÇÃO DE FATOS RELACIONADOS À ALEGAÇÃO DE EMISSÃO DE DUPLICATAS SIMULADAS	PRAZO ABERTO PARA ESTA AUXILIAR SE MANIFESTAR
1000114-53.2025.8.26.0354	MATHEUS R A PLASTINO E CIA LTDA – ME	24/02/2025	NÃO	OPINAMOS PELA INTIMAÇÃO DO REQUERENTE PARA APRESENTAR ACEITES E DOCUMENTOS RELACIONADOS AO TERMO DE CONFISSÃO – DECISÃO PROFERIDA EM 25/07 AUTORIZANDO.
1000317-15.2025.8.26.0354	IVIAN MORAES MACHADO DELLOVA CAMPOS SOCIEDADE INDIVIDUAL DEADVOCACIA	01/05/2025	NÃO	RECUPERANDAS REQUEREREM A EXPEDIÇÃO DE OFÍCIO A ALGUNS JUÍZOS PARA COMUNICAR A INCLUSÃO DO CRÉDITO EM FAVOR DOS CREDORES E DETERMINAR A EXCLUSÃO DOS CRÉDITOS, A TÍTULO DE HONORÁRIOS
1000453-12.2025.8.26.0354	SERASA S.A.	06/06/2025	NÃO	CONCLUSOS

[3] atos.cnj.jus.br/atos/detalhar/3426
Foram realizadas atualizações no formato do relatório, dada à peculiaridade do caso.

Este documento é cópia do original, assinado digitalmente por ORESTE NESTOR DE SOUZA LASPRO e Tribunal de Justica do Estado de Sao Paulo, protocolado em 31/07/2025 às 20:29 , sob o número W41025700175380
Para conferir o original, acesse o site https://esaj.tjsp.jus.br/pastadigital/pg/abrirConferenciaDocumento.do, informe o processo 0000029-84.2025.8.26.0354 e código gEF41Bov.

Anexo IX – Do relatório do processo principal (Anexo III da Recomendação nº 72, de 19/08/2020[4])

Status: Publicação do edital relativo ao artigo 55 da LRF no Diário de Justiça Eletrônico ocorrida em 28 de abril de 2025; objeções ao Plano de Recuperação Judicial apresentadas nos autos do processo.

Por meio da petição de fls. 6735/6745, reiteramos o posicionamento de fls. 6266/6275, no sentido de o processo recuperacional ser extinto sem a resolução do seu mérito, nos termos do artigo 485, inciso IV do Código de Processo Civil, haja vista os relevantes vícios identificados, sobretudo quanto à insuficiência da documentação apresentada pelas **RECUPERANDAS** e ao inadimplemento persistente quanto aos honorários desta Administradora Judicial

Os principais documentos relativos ao processo de Recuperação Judicial em epígrafe podem ser consultados no *website* da Administradora Judicial, a saber, www.lasproconsultores.com.br[5].

[4] atos.cnj.jus.br/atos/detalhar/3426
Foram realizadas atualizações no formato do relatório, dada à peculiaridade do caso, indicando a folha a folha (movimentações) sempre a partir da última decisão;
[5] Link direto: www.lasproconsultores.com.br/processo/recuperacao-judicial_grupo-portal__683.

Este documento é cópia do original, assinado digitalmente por ORESTE NESTOR DE SOUZA LASPRO e Tribunal de Justica do Estado de Sao Paulo, protocolado em 31/07/2025 às 20:29 , sob o número W41025700175380
Para conferir o original, acesse o site https://esaj.tjsp.jus.br/pastadigital/pg/abrirConferenciaDocumento.do, informe o processo 0000029-84.2025.8.26.0354 e código gEF41Bov.

Glossário

A **DRE** – Demonstração do Resultado do Exercício, se baseia no **regime de competência, demonstrando o lucro ou prejuízo da empresa em determinado período**.

A **DFC** – Demonstração dos Fluxos de Caixa, tem como base o **regime de caixa, demonstrando as entradas e saídas de dinheiro da empresa**.

Análise por meio de Índices, Indicadores e Instrumentos Financeiros: o **objetivo** dessa análise é de **evidenciar a situação financeira e patrimonial da empresa**, por meio de medidas quantitativas com base em seus saldos e resultados contábeis.

Análise Vertical: é uma maneira de avaliar as demonstrações financeiras de empresas ao olhar o balanço da companhia e visualizar a dimensão de um dado financeiro em relação ao total. Assim, **permite descobrir a relevância de uma parte dentro do todo**.

Análise Horizontal: é uma maneira de avaliar as demonstrações financeiras de uma empresa comparando os resultados mais recentes com aqueles registrados em trimestres ou anos anteriores. Assim, a análise horizontal **permite acompanhar a evolução dos dados divulgados nos balanços** da companhia.

Indicadores de Liquidez: indicam a capacidade de uma empresa para honrar com todos os seus compromissos financeiros, tendo como **cenário ideal** índice igual ou superior a 1 (um).

- **Índice de liquidez Imediata**: demonstra a parcela de dívidas de curto prazo (passivo circulante) que poderiam ser pagas imediatamente por meio dos valores relativos à caixa e equivalentes de caixa (disponível). Ou seja, representa quanto a empresa possui de disponível para cada real de dívidas vencíveis no curto prazo.

- **Índice de Liquidez Corrente**: mede a capacidade de quitação das obrigações com vencimento em curto prazo (registradas no passivo circulante), utilizando-se dos disponíveis e realizáveis em mesmo período (registrados no ativo circulante).

- **Índice de Liquidez Seca**: segue a mesma premissa do indicador de liquidez corrente, entretanto, excluindo os saldos em estoques.

- **Índice de Liquidez Geral**: sem levar em conta as estimativas de vencimento e recebimento, este indicador demonstra a liquidez do total de dívidas constituídas ao utilizar todos os direitos (neste cálculo, não se considera os bens imobilizados para liquidação).

Este documento é cópia do original, assinado digitalmente por ORESTE NESTOR DE SOUZA LASPRO e Tribunal de Justica do Estado de Sao Paulo, protocolado em 31/07/2025 às 20:29 , sob o número W41025700175380
Para conferir o original, acesse o site https://esaj.tjsp.jus.br/pastadigital/pg/abrirConferenciaDocumento.do, informe o processo 0000029-84.2025.8.26.0354 e código gEF41Bov.

Indicadores de Estrutura Patrimonial: estabelecem relações entre as fontes de financiamento próprio e de terceiros. Visam evidenciar a dependência da entidade em relação aos recursos de terceiros.

- **Índice de Endividamento**: mostra quanto a sociedade tem de dívidas com terceiros (Passivo Circulante + Passivo Não Circulante) para cada real de recursos próprios (Patrimônio Líquido). Indica a dependência que a entidade apresenta com relação a terceiros e, nesse ponto, o risco a que está sujeita.

- **Composição do Endividamento**: Para analisar a solvência de uma entidade, é importante conhecer os prazos de vencimentos de suas dívidas. Nesse sentido, o índice de composição do endividamento revela quanto da dívida total (Passivo Circulante + Passivo Não Circulante) com terceiros é exigível no curto prazo (Passivo Circulante).

- **Imobilização de Recursos Não Correntes**: O índice de imobilização do Patrimônio Líquido apresenta a parcela do capital próprio que está investida em ativos de baixa liquidez (Ativos Imobilizados, investimentos ou Ativos Intangíveis), ou seja, Ativos Não Circulantes deduzidos dos ativos realizáveis a longo prazo.

Capital Circulante Líquido (CCL): também conhecido como "capital de giro", refere-se aos ativos de uma empresa que são utilizados para manter o seu desempenho. Assim, por meio da divisão do ativo circulante pelo passivo circulante, se o cálculo for **positivo** pode-se identificar se a empresa **está conseguindo honrar com seus compromissos em um curto prazo**. Mas, se o resultado for **negativo indica que a empresa poderá passar por graves riscos com a sua liquidez**.

EBITDA: é a sigla composta pelas iniciais dos termos *Earning Before Interest, Taxes, Depreciation/Depletion and Amortization.* Em português, tem sido comumente traduzida por **lucro antes dos juros, impostos sobre os lucros, depreciações/exaustões e amortizações**, ou a sigla LAJIDA. Dessa maneira, o EBITDA procura refletir a geração de caixa efetivo de uma empresa, ou seja, a margem operacional advinda da sua atividade principal.

- A margem operacional indica, portanto, o percentual das vendas convertido em lucro. Ou seja, o percentual representado pelo lucro líquido operacional sobre as receitas líquidas (desconsiderando as despesas financeiras do resultado, bem como o efeito do IR provocado no resultado por tais despesas financeiras).

Este documento é cópia do original, assinado digitalmente por ORESTE NESTOR DE SOUZA LASPRO e Tribunal de Justica do Estado de Sao Paulo, protocolado em 31/07/2025 às 20:29 , sob o número W41025700175380
Para conferir o original, acesse o site https://esaj.tjsp.jus.br/pastadigital/pg/abrirConferenciaDocumento.do, informe o processo 0000029-84.2025.8.26.0354 e código gEF41Bov.