# RELATÓRIO MENSAL DE ATIVIDADES

LASPRO
CONSULTORES

Este documento é cópia do original, assinado digitalmente por ORESTE NESTOR DE SOUZA LASPRO, protocolado em 24/04/2025 às 13:47 , sob o número W4102570008849 5
Para conferir o original, acesse o site https://esaj.tjsp.jus.br/pastadigital/pg/abrirConferenciaDocumento.do, informe o processo 0000029-84.2025.8.26.0354 e código Y7t4FST0.

LASPRO
CONSULTORES

**EXCELENTÍSSIMO SENHOR DOUTOR JUIZ DE DIREITO DA 1ª VARA REGIONAL DE COMPETÊNCIA EMPRESARIAL E DE CONFLITOS RELACIONADOS À ARBITRAGEM DO FORO ESPECIALIZADO DA 4ª E DA 10ª RAJS DA COMARCA DE CAMPINAS DO ESTADO DE SÃO PAULO**

**Recuperação Judicial**
**Incidente de Relatórios**
**Processo n° 0000029-84.2025.8.26.0354**

**LASPRO CONSULTORES LTDA.,** Administradora Judicial nomeada nos autos da **RECUPERAÇÃO JUDICIAL** em epígrafe, ajuizada por **PORTAL INDÚSTRIA, COMÉRCIO, SERVIÇOS E IMPORTAÇÃOLTDA. E OUTRAS,** em conjunto denominadas **"RECUPERANDAS"** ou **"GRUPO PORTAL",** vem, respeitosamente, à presença de Vossa Excelência, com fulcro no artigo 22, II, alíneas "a" e "c" da Lei n° 11.101/2005 apresentar **Relatório das Atividades das Recuperandas**, referente ao período de **outubro a dezembro de 2024**, em conformidade com o comunicado CG n°786/2020 – TJ/SP.



Fone: +55 11 3211-3010 / Fax: +55 11 3255-3727
R. Major Quedinho, 111 - 18° andar • Centro
01050-030 • São Paulo/SP
lasproconsultores.com.br

Fone: + 39-02 79 47 65 / Fax: + 39-02 78 44 97
Via Visconti di Modrone n° 8/10
20122 • Milão/Itália
edoardoricci.it

Este documento é cópia do original, assinado digitalmente por ORESTE NESTOR DE SOUZA LASPRO, protocolado em 24/04/2025 às 13:47 , sob o número W4102570008849 5
Para conferir o original, acesse o site https://esaj.tjsp.jus.br/pastadigital/pg/abrirConferenciaDocumento.do, informe o processo 0000029-84.2025.8.26.0354 e código Y7t4FST0.

LASPRO
CONSULTORES

**Índice**

SUMÁRIO EXECUTIVO ..... 7
Anexo I - Informações Relevantes e Visão Geral das Recuperandas ..... 9
I.1. Informações Relevantes ..... 9
I.2. Visão Geral das Recuperandas ..... 9
I.2. Visão Geral ..... 10
Anexo II - Informações Financeiras e Operacionais ..... 14
II.1. PORTAL INDÚSTRIA, COMÉRCIO, SERVIÇOS E IMPORTAÇÃO LTDA. ..... 14
II.1.1. Principais Movimentações do Balanço Patrimonial e Indicação das Principais Contas Patrimoniais no Ativo e Passivo (Análise Vertical e Horizontal) ..... 15
II.1.1.1. Evolução do Ativo Total ..... 16
II.1.1.2. Evolução do Passivo Total (Endividamento Total) ..... 17
II.1.1.3. Patrimônio Líquido ..... 18
II.1.1.4. Análise da DRE – Demonstração de Resultado ..... 19
II.1.2. Análise por meio de Índices, Indicadores e Instrumentos Financeiros ..... 20
II.1.3. Evolução Mensal de Colaboradores ..... 20
II.2. WATT ENERGY DO BRASIL LTDA. ..... 21
II.2.1. Principais Movimentações do Balanço Patrimonial e Indicação das Principais Contas Patrimoniais no Ativo e Passivo (Análise Vertical e Horizontal) ..... 21
II.2.1.1. Evolução do Ativo Total ..... 21
II.2.1.2. Evolução do Passivo (Endividamento Total) ..... 22
II.2.1.3. Patrimônio Líquido ..... 23
II.2.1.4. Análise da DRE – Demonstração de Resultado ..... 23
II.2.2. Análise por meio de Índices, Indicadores e Instrumentos Financeiros ..... 24
II.2.3. Evolução Mensal de Colaboradores ..... 24
II.3. PETRA TELECOM COMERCIO, SERVICOS E IMPORTACAO LTDA ..... 25



Fone: +55 11 3211-3010 / Fax: +55 11 3255-3727
R. Major Quedinho, 111 - 18° andar • Centro
01050-030 • São Paulo/SP
lasproconsultores.com.br

Fone: + 39-02 79 47 65 / Fax: + 39-02 78 44 97
Via Visconti di Modrone n° 8/10
20122 • Milão/Itália
edoardoricci.it

Este documento é cópia do original, assinado digitalmente por ORESTE NESTOR DE SOUZA LASPRO, protocolado em 24/04/2025 às 13:47 , sob o número W4102570008849 5
Para conferir o original, acesse o site https://esaj.tjsp.jus.br/pastadigital/pg/abrirConferenciaDocumento.do, informe o processo 0000029-84.2025.8.26.0354 e código Y7t4FST0.

LASPRO
CONSULTORES

II.3.1. Principais Movimentações do Balanço Patrimonial e Indicação das Principais Contas Patrimoniais no Ativo e Passivo (Análise Vertical e Horizontal).....25
II.3.1.1. Evolução do Ativo .....25
II.3.1.2. Evolução do Endividamento.....26
II.3.1.3. Patrimônio Líquido .....27
II.3.1.4. Evolução das Contas de Resultado .....27
II.3.2. Análise por meio de Índices, Indicadores e Instrumentos Financeiros.....28
II.3.3. Evolução Mensal de Colaboradores .....28
II.4. ETHOS GROUP S.A. .....29
II.4.1. Principais Movimentações do Balanço Patrimonial e Indicação das Principais Contas Patrimoniais no Ativo e Passivo (Análise Vertical e Horizontal).....29
II.4.1.1. Evolução do Ativo .....29
II.4.1.2. Evolução do Endividamento.....30
II.4.1.3. Patrimônio Líquido .....31
II.4.1.4. Evolução das Contas de Resultado .....31
II.4.2. Análise por meio de Índices, Indicadores e Instrumentos Financeiros.....32
II.4.3. Evolução Mensal de Colaboradores .....32
II.5. DVJ DISTRIBUIDORA LTDA. .....33
II.5.1. Principais Movimentações do Balanço Patrimonial e Indicação das Principais Contas Patrimoniais no Ativo e Passivo (Análise Vertical e Horizontal).....33
II.5.1.1. Evolução do Ativo .....33
II.5.1.2. Evolução do Endividamento.....34
II.5.1.3. Patrimônio Líquido .....35
II.5.1.4. Evolução das Contas de Resultado .....36
II.5.2. Análise por meio de Índices, Indicadores e Instrumentos Financeiros.....37
II.5.3. Evolução Mensal de Colaboradores .....37
II.6. 3GS TECHNOLOGY COMERCIO ATACADISTA LTDA. .....38
II.6.1. Principais Movimentações do Balanço Patrimonial e Indicação das Principais Contas Patrimoniais no Ativo e Passivo (Análise Vertical e Horizontal).....38



Fone: +55 11 3211-3010 / Fax: +55 11 3255-3727
R. Major Quedinho, 111 - 18° andar • Centro
01050-030 • São Paulo/SP
lasproconsultores.com.br

Fone: + 39-02 79 47 65 / Fax: + 39-02 78 44 97
Via Visconti di Modrone n° 8/10
20122 • Milão/Itália
edoardoricci.it

Este documento é cópia do original, assinado digitalmente por ORESTE NESTOR DE SOUZA LASPRO, protocolado em 24/04/2025 às 13:47 , sob o número W4102570008849 5
Para conferir o original, acesse o site https://esaj.tjsp.jus.br/pastadigital/pg/abrirConferenciaDocumento.do, informe o processo 0000029-84.2025.8.26.0354 e código Y7t4FST0.

LASPRO
CONSULTORES

II.6.1.1. Evolução do Ativo .....38
II.6.1.2. Evolução do Endividamento.....38
II.6.1.3. Patrimônio Líquido .....39
II.6.1.4. Evolução das Contas de Resultado .....39
II.6.3. Análise por meio de Índices, Indicadores e Instrumentos Financeiros.....40
II.6.4. Evolução Mensal de Colaboradores .....40
II.7. PROSPERARE COMERCIO E SERVICOS LTDA. .....41
II.7.1. Principais Movimentações do Balanço Patrimonial e Indicação das Principais Contas Patrimoniais no Ativo e Passivo (Análise Vertical e Horizontal).....41
II.7.1.1. Evolução do Ativo .....41
II.7.1.2. Evolução do Endividamento.....43
II.7.1.3. Patrimônio Líquido .....44
II.7.1.4. Evolução das Contas de Resultado .....44
II.7.2. Análise por meio de Índices, Indicadores e Instrumentos Financeiros.....46
II.7.3. Evolução Mensal de Colaboradores .....46
II.8. LOG.IN LOGISTICA E TRANSPORTE LTDA. .....47
II.8.1. Principais Movimentações do Balanço Patrimonial e Indicação das Principais Contas Patrimoniais no Ativo e Passivo (Análise Vertical e Horizontal).....47
II.8.1.1. Evolução do Ativo Total .....47
II.8.1.2. Evolução do Endividamento.....49
II.8.1.3. Patrimônio Líquido .....50
II.8.2. Evolução das Contas de Resultado .....51
II.8.3. Análise por meio de Índices, Indicadores e Instrumentos Financeiros.....52
II.8.4. Evolução Mensal de Colaboradores .....52
II.9. 3GS TECHNOLOGY COMERCIO LTDA. .....53
II.9.1.1. Evolução do Ativo .....54
II.9.1.2. Evolução do Endividamento.....55
II.9.1.3. Patrimônio Líquido .....56



Fone: +55 11 3211-3010 / Fax: +55 11 3255-3727
R. Major Quedinho, 111 - 18° andar • Centro
01050-030 • São Paulo/SP
lasproconsultores.com.br

Fone: + 39-02 79 47 65 / Fax: + 39-02 78 44 97
Via Visconti di Modrone n° 8/10
20122 • Milão/Itália
edoardoricci.it

Este documento é cópia do original, assinado digitalmente por ORESTE NESTOR DE SOUZA LASPRO, protocolado em 24/04/2025 às 13:47 , sob o número W4102570008849 5
Para conferir o original, acesse o site https://esaj.tjsp.jus.br/pastadigital/pg/abrirConferenciaDocumento.do, informe o processo 0000029-84.2025.8.26.0354 e código Y7t4FST0.

LASPRO
CONSULTORES

II.9.1.4. Evolução das Contas de Resultado .....57
II.9.2. Análise por meio de Índices, Indicadores e Instrumentos Financeiros.....58
II.9.4. Evolução Mensal de Colaboradores .....58
II.10. Demonstração dos Fluxos de Caixa.....59
Anexo III - Acompanhamento do Plano de Recuperação Judicial.....60
Anexo IV – Relatório de diligências realizadas.....61
Anexo V – Pedidos de esclarecimentos ou documentos complementares .....69
Anexo VI – Cronograma Processual .....70
Anexo VII – Da Conformidade com a Recomendação nº 72, de 19/08/2020.....72
Glossário .....73



Fone: +55 11 3211-3010 / Fax: +55 11 3255-3727
R. Major Quedinho, 111 - 18º andar • Centro
01050-030 • São Paulo/SP
lasproconsultores.com.br

Fone: + 39-02 79 47 65 / Fax: + 39-02 78 44 97
Via Visconti di Modrone nº 8/10
20122 • Milão/Itália
edoardoricci.it

Este documento é cópia do original, assinado digitalmente por ORESTE NESTOR DE SOUZA LASPRO, protocolado em 24/04/2025 às 13:47 , sob o número W4102570008849 5
Para conferir o original, acesse o site https://esaj.tjsp.jus.br/pastadigital/pg/abrirConferenciaDocumento.do, informe o processo 0000029-84.2025.8.26.0354 e código Y7t4FST0.

LASPRO
CONSULTORES

## SUMÁRIO EXECUTIVO

O presente relatório contempla as informações relativas aos meses de outubro a dezembro de 2024, **uma vez que tais documentos foram disponibilizados pelas Recuperandas apenas no decorrer do mês de fevereiro de 2025 e alguns esclarecimentos foram finalizados em abril de 2025.**

O Plano de Recuperação Judicial do **GRUPO PORTAL** foi acostado nos autos (fls. 5827/5866) no dia **21/03/2025**.

A seguir, esta Auxiliar apresenta uma síntese dos números escriturados pelo **GRUPO PORTAL** no exercício de 2024. Vale destacar que os ativos são inferiores ao endividamento reconhecido no período.

No que tange às contas de resultados, as sociedades **PETRA TELECOM** e **3GS TECHNOLOGY COMÉRCIO ATACADISTA** não registraram faturamento no exercício de 2024. O **GRUPO PORTAL** evidenciou um resultado líquido negativo de R$ 16 milhões.

| # | Recuperandas | Ativos | Endividamento | Receita Líquida | Resultado Líquido |
|---|---|---|---|---|---|
| 1 | PETRA TELECOM COMÉRCIO, SERVIÇOS E IMPORTAÇÃO LTDA. | 5.961.615 | 5.547.974 | - | - 82.965 |
| 2 | ETHOS GROUP S.A. | 6.814.405 | 28.349.547 | 66.819 | - 18.775.446 |
| 3 | DVJ TELECOM LTDA. | 22.834.583 | 21.993.490 | 1.398.918 | 657.396 |
| 4 | 3GS TECHNOLOGY COMÉRCIO LTDA. | 75.198.563 | 86.562.547 | 3.758.027 | 8.594.649 |
| 5 | LOG.IN LOGÍSTICA E TRANSPORTE LTDA. | 3.348.231 | 4.146.700 | 176.975 | - 565.586 |
| 6 | PROSPERARE COMÉRCIO E SERVIÇOS LTDA. | 7.795.062 | 9.688.246 | 1.780.904 | - 1.991.394 |
| 7 | WATT ENERGY DO BRASIL LTDA. | 968.684 | 450.344 | 67.332 | - 70.575 |
| 8 | 3GS TECHNOLOGY COMÉRCIO ATACADISTA LTDA. | 96.677 | 161.274 | - | - 96.908 |
| 9 | PORTAL INDÚSTRIA, COMÉRCIO, SERVIÇOS E IMPORTAÇÃO LTDA. | 63.122.661 | 67.569.238 | - 280.439 | - 3.630.684 |
| | **Total em 31/12/2024:** | **186.140.480** | **224.469.359** | **6.968.536** | **- 15.961.513** |

Outrossim, **são necessários esclarecimentos quanto à pendência relacionada no "*Anexo V Pedidos de Esclarecimento ou Documentos Complementares*" deste relatório**.



Fone: +55 11 3211-3010 / Fax: +55 11 3255-3727
R. Major Quedinho, 111 - 18° andar • Centro
01050-030 • São Paulo/SP
lasproconsultores.com.br

Fone: + 39-02 79 47 65 / Fax: + 39-02 78 44 97
Via Visconti di Modrone n° 8/10
20122 • Milão/Itália
edoardoricci.it

Este documento é cópia do original, assinado digitalmente por ORESTE NESTOR DE SOUZA LASPRO, protocolado em 24/04/2025 às 13:47 , sob o número W4102570008849 5
Para conferir o original, acesse o site https://esaj.tjsp.jus.br/pastadigital/pg/abrirConferenciaDocumento.do, informe o processo 0000029-84.2025.8.26.0354 e código Y7t4FST0.

LASPRO
CONSULTORES

Cabe mencionar que as Recuperandas são as responsáveis pelo fornecimento das informações acerca de suas atividades contempladas neste Relatório, inclusive, sob as penas do artigo 171, da Lei 11.101/05.

A Administradora Judicial informa que toda a documentação verificada para a elaboração do presente relatório encontra-se à disposição dos interessados, mediante agendamento prévio.

Sendo o que tinha para o momento, a subscritora se coloca à disposição de Vossa Excelência, dos nobres advogados das Recuperandas, credores, bem como do ilustre representante do Ministério Público para quaisquer esclarecimentos que sejam reputados necessários.

Campinas, 24 de abril de 2025.

**LASPRO CONSULTORES LTDA.**
**Administradora Judicial**
**Oreste Nestor de Souza Laspro**
**OAB/SP nº 98.628**

72-1250.6 | CT| GL / TC | LS/JV

Fone: +55 11 3211-3010 / Fax: +55 11 3255-3727
R. Major Quedinho, 111 - 18º andar • Centro
01050-030 • São Paulo/SP
lasproconsultores.com.br

Fone: + 39-02 79 47 65 / Fax: + 39-02 78 44 97
Via Visconti di Modrone nº 8/10
20122 • Milão/Itália
edoardoricci.it

Este documento é cópia do original, assinado digitalmente por ORESTE NESTOR DE SOUZA LASPRO, protocolado em 24/04/2025 às 13:47 , sob o número W4102570008849 5
Para conferir o original, acesse o site https://esaj.tjsp.jus.br/pastadigital/pg/abrirConferenciaDocumento.do, informe o processo 0000029-84.2025.8.26.0354 e código Y7t4FST0.

## Anexo I - Informações Relevantes e Visão Geral das Recuperandas

### I.1. Informações Relevantes

Em diligência realizada no dia **12 de março de 2025** na unidade situada na Rua José Maria Miranda, nº 94, Centro, Sumaré/SP, CEP 13170-001, o preposto desta Auxiliar constatou que a entrada principal do número 94 estava obstruída por correntes. Em razão disso, o preposto acessou a referida unidade pela entrada localizada no número 104, a qual, anteriormente, era utilizada exclusivamente pelo sócio **OTÁVIO CESAR VICATI DE SANCTIS**.

Durante a diligência, foi informado que o Grupo havia encerrado as atividades da unidade localizada no Ipiranga e que estava em processo de planejamento para a mudança de endereço da unidade em Sumaré. Ademais, **o sócio relatou que, em virtude do fechamento da unidade, ocorreram demissões e que o Grupo enfrenta dificuldades financeiras para manter a continuidade das operações**.

### I.2. Visão Geral das Recuperandas

O "**Grupo Portal**" é composto pelas sociedades entre **Portal Indústria, Comércio, Serviço e Importação Ltda., DVJ Telecom Ltda., Prosperare Comércio e Serviço Ltda. e Ethos Group S.A.**, esta, por sua vez, controla a **Watt Energy do Brasil Ltda., Petra Telecom, Comércio, Serviço e Importação Ltda., Log.In Logística e Transportes Ltda. e 3GS Technology Comércio Ltda.**, em uma estrutura societária assim definida:

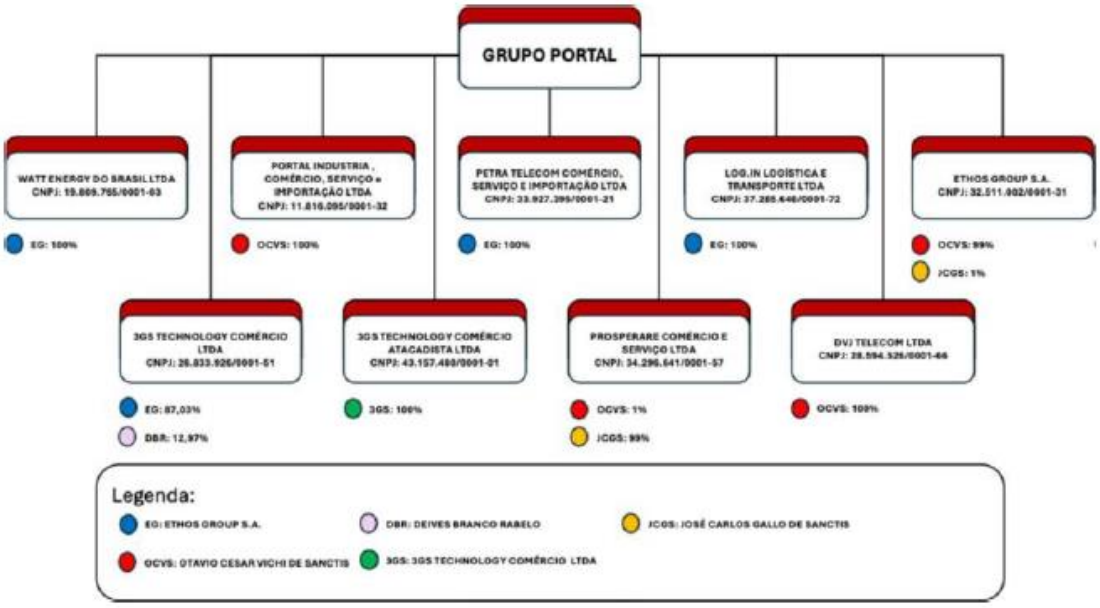


*Fonte: Junta Comercial do Estado de São Paulo.*

Este documento é cópia do original, assinado digitalmente por ORESTE NESTOR DE SOUZA LASPRO, protocolado em 24/04/2025 às 13:47 , sob o número W4102570008849 5
Para conferir o original, acesse o site https://esaj.tjsp.jus.br/pastadigital/pg/abrirConferenciaDocumento.do, informe o processo 0000029-84.2025.8.26.0354 e código Y7t4FST0.

## I.2. Visão Geral

A **Ethos Group S.A.** é uma holding não-operacional que controla a **Log.In Logística e Transporta Ltda., Petra Telecom Comércio, Serviços e Importação Ltda., Watt Energy do Brasil Ltda.** e **3GS Technology Comércio Ltda.**

Iniciou sua atividade no ano de 2018, inscrita sob o CNPJ de n° 32.511.002/0001-31 e com endereço na Rua Gustavo Ambrust – nº 36 – Cj. 2 – Campinas – São Paulo – CEP 13092-106.

O seu Capital Social é constituído da seguinte maneira:

| Ethos Group S.A. | | | |
|---|---|---|---|
| **Sócios** | **%** | | **Valor** |
| Otávio Cesar Vichi de Sanctis | 99% | R$ | 149.490,00 |
| José Carlos Gallo de Sanctis | 1% | R$ | 1.510,00 |
| | | **R$** | **151.000,00** |

A **Portal Indústria, Comércio, Serviços e Importação Ltda.,** tem como principal atividade a fabricação de ferramentas, fabricação de material elétrico, comércio atacadista de material elétrico e comércio de equipamentos de informática. A Recuperanda iniciou sua atividade no ano de 2010 e é inscrita no CNPJ sob o n° 11.816.095/0001-32, com endereço na Rua José Maria Miranda, nº 94 – Sumaré – São Paulo – 13170-001.

O seu Capital Social é constituído da seguinte maneira:

| Portal Indústria, Comércio, Serviços e Importação Ltda. | | | |
|---|---|---|---|
| **Sócios** | **%** | | **Valor** |
| Otávio Cesar Vichi de Sanctis | 100% | R$ | 300.000,00 |
| | | **R$** | **300.000,00** |

A **Log.In Logística e Transporte Ltda.** atua com o transporte rodoviário de carga e depósito de mercadoria. A Recuperanda iniciou sua atividade no ano de 2020, inscrita no CNPJ sob o n° 37.285.646/0001-72, com endereço na Rua José Maria Miranda, nº 104 – Galpão 03 – Sumaré – São Paulo – 013170-001.

O seu Capital Social é constituído da seguinte maneira:

| Log.In Logística e Transporte Ltda. | | | |
|---|---|---|---|
| **Sócios** | **%** | | **Valor** |
| Ethos Group S.A. | 100% | R$ | 301.000,00 |
| | | **R$** | **301.000,00** |

A **Petra Telecom Comércio, Serviços e Importação Ltda.** atua principalmente com o comércio atacadista de suprimentos para informática, sendo que suas atividades econômicas secundárias variam da instalação de máquinas e equipamentos industriais; desenvolvimento e licenciamento de programas de computador e reparo e manutenção de equipamentos de comunicação, de uso doméstico e de computadores. A Recuperanda iniciou suas atividades em 2019, inscrita no CNPJ sob n° 33.927.395/0001-21. Possui sede à Rodovia BR 381, s/n, km 848, Ipiranga – Setor Industrial, Pouso Alegre/MG – 37556-338.

Este documento é cópia do original, assinado digitalmente por ORESTE NESTOR DE SOUZA LASPRO, protocolado em 24/04/2025 às 13:47 , sob o número W4102570008849 5
Para conferir o original, acesse o site https://esaj.tjsp.jus.br/pastadigital/pg/abrirConferenciaDocumento.do, informe o processo 0000029-84.2025.8.26.0354 e código Y7t4FST0.

O seu Capital Social é constituído da seguinte maneira:

| Petra Telecom Comércio, Serviços e Importação Ltda. | | | |
|---|---|---|---|
| **Sócios** | **%** | | **Valor** |
| Ethos Group S.A. | 100% | R$ | 606.700,00 |
| | | **R$** | **606.700,00** |

A **Prosperare Comércio e Serviços Ltda.** iniciou sua atividade no ano de 2019 e atua, principalmente, no comércio atacadista de material elétrico. Suas atividades econômicas secundárias incluem: instalação de máquinas e equipamentos industriais; comércio atacadista de equipamentos de informática; outras atividades auxiliares dos serviços financeiros; promoção de vendas; serviços combinados de escritório e apoio administrativo e atividades de cobranças e informações cadastrais. É inscrita no CNPJ sob o n° 34.296.641/0001-57 e possui sede à Rua José Maria Miranda, nº 92 – Sumaré – São Paulo – 13170-001.

O seu Capital Social é constituído da seguinte maneira:

| Prosperare Comércio e Serviços Ltda. | | | |
|---|---|---|---|
| **Sócios** | **%** | | **Valor** |
| José Carlos Gallo de Sanctis | 99% | R$ | 99.000,00 |
| Otávio Cesar Vichi de Sanctis | 1% | R$ | 1.000,00 |
| | | **R$** | **100.000,00** |

A **DVJ Telecom Ltda.** atua principalmente como provedor de acesso a redes de comunicação, tendo como suas atividades secundárias: instalação de máquinas e equipamentos industriais; comércio atacadista de equipamentos de informática; comércio atacadista de componentes eletrônicos e equipamentos de telefonia e comunicação; comércio atacadista de material elétrico; serviços de comunicação multimidia – SCM; promoção de vendas; aluguel de outras máquinas e equipamentos comerciais e industriais; treinamento em desenvolvimento profissional e gerencial; reparação e manutenção de computadores e de equipamentos periféricos; reparação e manutenção de equipamentos de comunicação e reparação e manutenção de equipamentos eletroeletrônicos de uso pessoal e doméstico. A Recuperanda iniciou sua atividade no ano de 2017 e se encontra inscrita no CNPJ de n° 28.594.526/0001-66, com sede na Rua José Maria Miranda, nº104 – Galpão 01 – Sumaré – São Paulo – 13170-001.

O seu Capital Social é constituído da seguinte maneira:

| DVJ Telecom Ltda. | | | |
|---|---|---|---|
| **Sócios** | **%** | | **Valor** |
| Otávio Cesar Vichi de Sanctis | 100% | R$ | 300.000,00 |
| | | **R$** | **300.000,00** |

A **Watt Energy do Brasil Ltda.** iniciou sua atividade no ano de 2014, atuando principalmente com o comércio atacadista de máquinas e equipamentos para uso industrial: partes e peças Tem como atividade econômica secundária: manutenção e reparo de geradores, transformadores e motores elétricos; manutenção e reparação de baterias e acumuladores elétricos, exceto para veículos; manutenção e reparação de máquinas, aparelhos e materiais elétricos não especificados

Este documento é cópia do original, assinado digitalmente por ORESTE NESTOR DE SOUZA LASPRO, protocolado em 24/04/2025 às 13:47 , sob o número W4102570008849 5
Para conferir o original, acesse o site https://esaj.tjsp.jus.br/pastadigital/pg/abrirConferenciaDocumento.do, informe o processo 0000029-84.2025.8.26.0354 e código Y7t4FST0.

anteriormente; manutenção e reparação de outras máquinas e equipamentos para usos industriais não especificados anteriormente; instalação de máquinas e equipamentos industriais; instalação de outros equipamentos não especificados anteriormente; montagem de estruturas metálicas; comércio atacadista de equipamentos elétricos de uso pessoal e doméstico; comércio atacadista de equipamentos de informática; comércio atacadista de outras máquinas e equipamentos não especificados anteriormente: partes e peças; comércio atacadista de material elétrico; desenvolvimento e licenciamento de programas de computador; atividades de consultoria em gestão empresarial, exceto consultoria técnica específica; promoção de vendas; atividades de intermediação e agenciamento de serviços e negócios em geral, exceto imobiliários; aluguel de outras máquinas e equipamentos comerciais e industriais não especificados anteriormente, sem operador e reparação e manutenção de computadores e equipamentos periféricos. É inscrita no CNPJ de n° 19.809.765/0001-03 e sua sede é localizada na Rua José Maria Miranda, nº 94 – Fundos – Sumaré – São Paulo – 13170-001.

O seu Capital Social é constituído da seguinte maneira:

| Watt Energy do Brasil Ltda. | | | |
|---|---|---|---|
| **Sócios** | **%** | | **Valor** |
| Ethos Group S.A. | 100% | R$ | 800.000,00 |
| | | **R$** | **800.000,00** |

A **3GS Technology Comércio Atacadista Ltda.** iniciou sua atividade no ano de 2021, tendo como sua principal atividade econômica o comércio atacadista de equipamentos de informática e como atividade secundária: comércio atacadista de componentes eletrônicos e equipamentos de telefonia e comunicação; desenvolvimento e licenciamento de programas de computador customizáveis; promoção de vendas e gestão de ativos intangíveis não-financeiros. Inscrita no CNPJ de n° 43.157.480/0001-01 e sua sede é localizada na Avenida Nossa Senhora da Penha, nº 2796 – Sala 808 – Santa Luiza – Vitória/ES – 29045-402.

O seu Capital Social é constituído da seguinte maneira:

| 3GS Technology Comércio Atacadista Ltda. | | | |
|---|---|---|---|
| **Sócios** | **%** | | **Valor** |
| 3GS Technology Comércio Ltda. | 13% | R$ | 100.000,00 |
| | | **R$** | **100.000,00** |

A **3GS Technology Comércio Ltda.** iniciou sua atividade no ano de 2017, tendo como sua principal atividade econômica outras atividades profissionais, científicas e técnicas e, como atividade secundária: comércio atacadista de equipamentos de informática; comércio atacadista de suprimentos para informática; comércio atacadista de componentes eletrônicos e equipamentos de telefonia e comunicação; comércio atacadista de material elétrico; desenvolvimento e licenciamento de programas de computador customizáveis e não customizáveis; suporte técnico, manutenção e outros serviços em tecnologia da informação; holdings de instituições não-financeiras; promoção de vendas e gestão de ativos intangíveis não-financeiros. Inscrita sob o CNPJ de n° 26.833.926/0001-51. Possui

Este documento é cópia do original, assinado digitalmente por ORESTE NESTOR DE SOUZA LASPRO, protocolado em 24/04/2025 às 13:47 , sob o número W4102570008849 5
Para conferir o original, acesse o site https://esaj.tjsp.jus.br/pastadigital/pg/abrirConferenciaDocumento.do, informe o processo 0000029-84.2025.8.26.0354 e código Y7t4FST0.

sede na Rua Bom Pastor nº 2224, Conj. 1308 e VG – Ipiranga – São Paulo/SP – 04203-002.

O seu Capital Social é constituído da seguinte maneira:

| 3GS Technology Comércio Ltda. | | | |
|---|---|---|---|
| **Sócios** | **%** | | **Valor** |
| Ethos Group S.A. | 87,03% | R$ | 322.000,00 |
| Deives Branco Rabelo | 12,97% | R$ | 48.000,00 |
| | | **R$** | **370.000,00** |

Este documento é cópia do original, assinado digitalmente por ORESTE NESTOR DE SOUZA LASPRO, protocolado em 24/04/2025 às 13:47 , sob o número W4102570008849 5
Para conferir o original, acesse o site https://esaj.tjsp.jus.br/pastadigital/pg/abrirConferenciaDocumento.do, informe o processo 0000029-84.2025.8.26.0354 e código Y7t4FST0.

## Anexo II - Informações Financeiras e Operacionais

A análise financeira foi realizada com base nas informações referentes ao período de **outubro a dezembro de 2024**, fornecidas pelas **RECUPERANDAS**.

Destaca-se que, **ao analisar as demonstrações contábeis relativas ao mês de outubro de 2024, o saldo anterior comparativo refere-se ao mês de dezembro de 2023.**

Em razão disso, **a análise comparativa com o mês anterior (setembro de 2024) se torna inviável, motivo pelo qual, para a elaboração do presente relatório, foram realizadas as análises comparativas com os dados do ano de 2023**.

Dessa forma, esta Administradora Judicial **solicita o envio dos balancetes mensais, contendo os saldos anteriores ao período mensal de todas as RECUPERANDAS, sendo os arquivos em formatos Excel e PDF**.

### II.1. PORTAL INDÚSTRIA, COMÉRCIO, SERVIÇOS E IMPORTAÇÃO LTDA.

A Recuperanda reapresentou seus valores para o ano de 2023. Desta maneira, os novos saldos seguem reapresentados abaixo.

Este documento é cópia do original, assinado digitalmente por ORESTE NESTOR DE SOUZA LASPRO, protocolado em 24/04/2025 às 13:47 , sob o número W4102570008849 5
Para conferir o original, acesse o site https://esaj.tjsp.jus.br/pastadigital/pg/abrirConferenciaDocumento.do, informe o processo 0000029-84.2025.8.26.0354 e código Y7t4FST0.

## II.1.1. Principais Movimentações do Balanço Patrimonial e Indicação das Principais Contas Patrimoniais no Ativo e Passivo (Análise Vertical e Horizontal)

| Balanço Patrimonial (R$) | 2023 | out/2024 | nov/2024 | dez/2024 |
|---|---|---|---|---|
| **A T I V O** | **54.998.213** | **63.218.500** | **63.152.994** | **63.122.661** |
| **Ativo Circulante** | **50.592.251** | **51.927.596** | **51.843.409** | **51.802.138** |
| Caixa e Equivalentes de Caixa | 502.985 | 500.063 | 500.063 | 500.071 |
| Contas a Receber | 12.161.814 | 25.412.798 | 25.405.898 | 25.405.898 |
| Empréstimos Partes Relacionadas | 20.698.439 | 24.159.055 | 24.204.846 | 24.275.351 |
| Outros Créditos | 49.944 | 2.954 | 2.954 | 2.954 |
| Tributos e Contribuições a Compensar | 894.425 | 920.895 | 920.903 | 918.570 |
| Estoques | 15.899.386 | 931.832 | 808.745 | 699.293 |
| Despesas Antecipadas | 385.258 | - | - | - |
| **Ativo Não Circulante** | **4.405.962** | **11.290.904** | **11.309.585** | **11.320.523** |
| Outros Créditos | 3.437.068 | 3.437.068 | 3.437.068 | 3.437.068 |
| Empréstimos Partes Relacionadas | - | 5.698.233 | 5.717.808 | 5.729.638 |
| Depósitos Judiciais | 687.768 | 687.768 | 687.768 | 687.768 |
| Investimentos | - | 1.251.742 | 1.251.742 | 1.251.742 |
| Imobilizado | 205.407 | 140.374 | 139.481 | 138.589 |
| Intangível | 75.718 | 75.718 | 75.718 | 75.718 |
| **P A S S I V O** | **54.998.213** | **63.218.500** | **63.152.994** | **63.122.661** |
| **Passivo Circulante** | **17.979.069** | **27.132.276** | **27.082.476** | **27.142.471** |
| Fornecedores | 9.695.913 | 11.706.591 | 11.650.314 | 11.693.386 |
| Empréstimos e Financiamentos | 7.286.999 | 14.212.800 | 14.212.069 | 14.212.102 |
| Obrigações Trabalhistas | 17.626 | 62.728 | 67.914 | 74.918 |
| Obrigações Tributárias | 978.531 | 1.150.157 | 1.152.179 | 1.153.866 |
| Contas a Pagar | - | - | - | 8.200 |
| **Passivo Não Circulante** | **36.414.636** | **40.085.615** | **40.330.299** | **40.426.767** |
| Contas a Pagar - Fornecedores | 3.113.347 | - | - | - |
| Empréstimos e Financiamentos | 649.367 | 7.601.171 | 7.845.855 | 7.942.324 |
| Obrigações Tributárias | 1.828.812 | 1.661.334 | 1.661.334 | 1.661.334 |
| Receitas a Realizar | 30.823.110 | 30.823.110 | 30.823.110 | 30.823.110 |
| **Patrimônio Líquido** | **604.508** | **- 3.999.391** | **- 4.259.781** | **- 4.446.577** |
| Capital Social | 300.000 | 300.000 | 300.000 | 300.000 |
| Lucros/Prejuízos Acumulados | 304.508 | - 1.115.893 | - 1.115.893 | - 1.115.893 |
| Resultado no Exercício | - | - 3.183.498 | - 3.443.888 | - 3.630.684 |

Este documento é cópia do original, assinado digitalmente por ORESTE NESTOR DE SOUZA LASPRO, protocolado em 24/04/2025 às 13:47 , sob o número W4102570008849 5
Para conferir o original, acesse o site https://esaj.tjsp.jus.br/pastadigital/pg/abrirConferenciaDocumento.do, informe o processo 0000029-84.2025.8.26.0354 e código Y7t4FST0.

### II.1.1.1. Evolução do Ativo Total

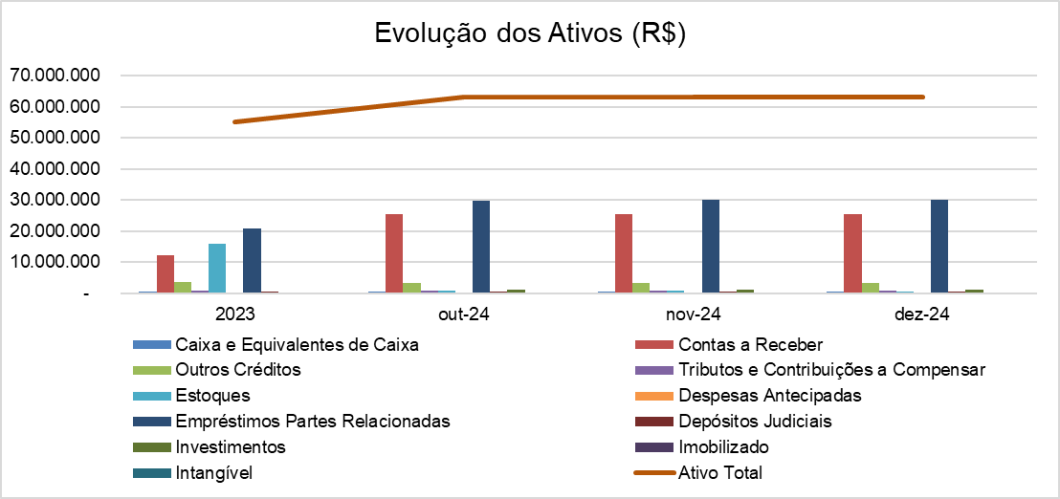


Os **Ativos** aumentaram 14,8% em relação ao exercício de 2023, totalizando R$ 63,1 milhões em dezembro de 2024, alocados, principalmente, nas contas de **Contas a Receber** e **Empréstimos Partes Relacionadas**.

As **Contas a Receber**, no mês de dezembro de 2024, aumentaram R$ 13,2 milhões quando comparado com o exercício de 2023, totalizando R$ 25,4 milhões, sendo os principais clientes elencados a seguir:

| Contas a Receber | dez/24 |
|---|---|
| RSMI Distribuidora de Equipamentos Eletrônicos | 17.539.900 |
| Agora Soluções em Tecnologia da Informação | 5.628.803 |
| WYUT do Brasil Distribuidora de Equipamentos Ltda | 1.882.200 |
| Nova Rede de Telecomunicações Ltda | 309.779 |
| Tramontina Farroupilha S.A. Indústria Metalúrgica | 39.369 |
| Outros Clientes | 5.847 |
| **Total** | **25.405.898** |

Quanto aos **Empréstimos de Partes Relacionadas**, foi reconhecido no Ativo Circulante (curto prazo) a monta de R$ 24,3 milhões no mês de dezembro de 2024. Saldo este R$ 3,6 milhões maior que o apresentado no exercício anterior (2023). Compostos por 3GS Technology Comércio Ltda (R$ 24,2 milhões); e Prosperare Comércio e Serviços Ltda. (R$ 26,1 mil).

Já os **Empréstimos de Partes Relacionadas** no mês de dezembro de 2024, classificados no Ativo Não Circulante (longo prazo), foi de R$ 5,7 milhões.

| Empréstimos de Partes Relacionadas | dez/24 |
|---|---|
| DVJ Telecom Ltda | 4.850.716 |
| Otávio Cesar Vichi de Sanctis | 794.745 |
| Prosperare Comércio e Serviços Ltda | 56.498 |
| Luciana Massarini de Sanctis | 18.413 |
| Deives Branco Rabelo | 8.000 |
| Paulo Henrique Oliveira Defavari | 1.266 |
| **Total** | **5.729.638** |

Em **Caixas e Equivalentes de Caixa**, houve o reconhecimento de R$ 500,1 mil no mês de dezembro de 2024. Quando comparado com o exercício de 2023, apresentou redução de R$ 2,9 mil.

Este documento é cópia do original, assinado digitalmente por ORESTE NESTOR DE SOUZA LASPRO, protocolado em 24/04/2025 às 13:47 , sob o número W4102570008849 5
Para conferir o original, acesse o site https://esaj.tjsp.jus.br/pastadigital/pg/abrirConferenciaDocumento.do, informe o processo 0000029-84.2025.8.26.0354 e código Y7t4FST0.

No mês de dezembro de 2024, quando comparado com o exercício de 2023, a rubrica de **Outros Créditos** reduziu em R$ 47 mil na somatória dos direitos no Circulante e Não Circulante (curto e longo prazo).

Quanto aos **Tributos e Contribuições a Compensar** entre o último exercício apresentado 2023 e o mês de dezembro de 2024, houve um aumento de 2,7% (R$ 24,1 mil) dos direitos de tributos e contribuições a serem compensados, totalizando R$ 918,6 mil. Sendo composto exclusivamente pelo IPI e ICMS a Recuperar, cujo primeiro é o mais representativo em 92,5% do saldo.

Compostos exclusivamente por Mercadoria Para Revenda, os **Estoques** apresentaram uma redução de 95,6% em dezembro de 2024, em comparação ao exercício de 2023, perfazendo o montante de R$ 699,3 mil.

As **Despesas Antecipadas** apresentaram saldo zerado no exercício de 2024, enquanto, em dezembro de 2023, registrava a monta de R$ 385,3 mil.

Os **Depósitos Judiciais** seguem com o saldo inalterado desde 2022, mantendo a soma de R$ 687,8 mil.

A rubrica de **Investimentos** no exercício de 2023 perfazia o saldo zero, em outubro de 2024, reconheceu o montante de R$ 1,2 milhão, mantendo-se inalterado até o dezembro de 2024, sendo compostas pelas contas, Ouro XVI Fundo de Investimento em Direitos Cred. (R$ 961 mil); e Títulos Protestados (R$ 291 mil).

O **Imobilizado** líquido, em dezembro de 2024, totalizou R$ 138,6 mil. Observa-se que, no período de outubro a dezembro do referido ano, houve o reconhecimento de **depreciação** mensal. Contudo, não foi possível identificar o reconhecimento da **depreciação** no período compreendido entre dezembro de 2023 e agosto de 2024.

O **Intangível** segue com seu saldo inalterado, mantendo o montante apresentado no exercício de 2021, totalizando R$ 75,7 mil.

### II.1.1.2. Evolução do Passivo Total (Endividamento Total)

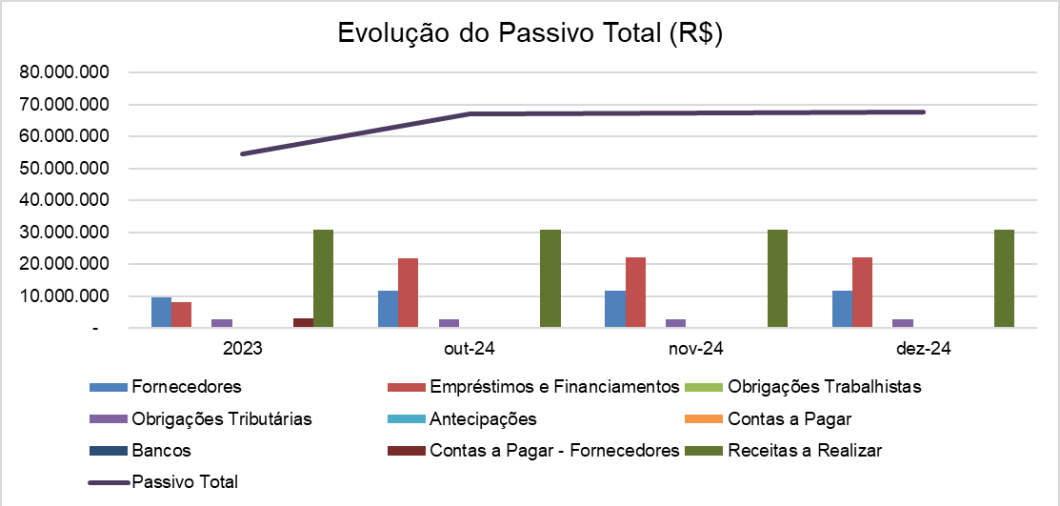


Este documento é cópia do original, assinado digitalmente por ORESTE NESTOR DE SOUZA LASPRO, protocolado em 24/04/2025 às 13:47 , sob o número W4102570008849 5
Para conferir o original, acesse o site https://esaj.tjsp.jus.br/pastadigital/pg/abrirConferenciaDocumento.do, informe o processo 0000029-84.2025.8.26.0354 e código Y7t4FST0.

O **Endividamento**, em dezembro de 2024, totalizou R$ 67,6 milhões, sendo as rubricas mais representativas relativas aos **Empréstimos e Financiamentos** e **Receitas a Realizar**, no total de R$ 53 milhões.

Os **Empréstimos e Financiamentos** classificados no passivo circulante e não circulante, somaram R$ 22,2 milhões, em dezembro de 2024.Os Empréstimos – Partes Relacionadas, correspondem a 32,9% do total (R$ 7,3 milhões). Abaixo, a composição da rubrica:

| Empréstimos e Financiamentos Partes Relacionadas | dez/24 |
|---|---|
| Ethos Group S.A | 6.898.025 |
| 3GS Technology Comercio Ltda | 260.699 |
| Log.In Logística E Transporte Ltda | 102.463 |
| Petra Telecom Comércio | 17.366 |
| MSD Administração de Bens Ltda | 13.465 |
| Watt Energy do Brasil Ltda | 940 |
| **Total** | **7.292.957** |

A conta **Receitas a Realizar** foi a mais representativa no período, perfazendo R$ 30,8 milhões, em dezembro de 2024, relativas às Outras Receitas Exercícios Futuros, cuja composição foi solicitada administrativamente à Recuperanda.

A conta de **Fornecedores** apresentou, no mês de dezembro de 2024, aumento de R$ 2 milhões quando comparado ao exercício de 2023, totalizando R$ 11,7 milhões, equivalentes a 17,3% do endividamento total. Em sua composição, observa-se transações com empresas do grupo, sendo os saldos mais representativos elencados abaixo:

| Fornecedores | dez/24 |
|---|---|
| Agora Soluções em Tec. da Informação | 6.232.150 |
| Terra Nova Trading Ltda | 3.445.003 |
| Smart Tech Networks LLC | 674.714 |
| Outros fornecedores | 1.341.518 |
| **Total** | **11.693.386** |

### II.1.1.3. Patrimônio Líquido

A Recuperanda registrou **Patrimônio Líquido** negativo de R$ 4,4 milhões, em dezembro de 2024.

Este documento é cópia do original, assinado digitalmente por ORESTE NESTOR DE SOUZA LASPRO, protocolado em 24/04/2025 às 13:47 , sob o número W4102570008849 5
Para conferir o original, acesse o site https://esaj.tjsp.jus.br/pastadigital/pg/abrirConferenciaDocumento.do, informe o processo 0000029-84.2025.8.26.0354 e código Y7t4FST0.

## II.1.1.4. Análise da DRE – Demonstração de Resultado

| DRE ACUMULADA (R$) | 2023 | out/2024 | nov/2024 | dez/2024 |
|---|---|---|---|---|
| **Receita Bruta** | **4.805.569** | **67.127** | **67.525** | **83.798** |
| (-)Deduções | - 864.205 | - 360.714 | - 360.714 | - 364.237 |
| **Receita Líquida de Vendas** | **3.941.364** | **- 293.586** | **- 293.189** | **- 280.439** |
| (-) Custos dos Imóveis e Serviços Vendidos | - 57.541 | - 15.791.661 | - 15.914.740 | - 16.034.022 |
| **Resultado Bruto** | **3.883.823** | **- 16.085.247** | **- 16.207.929** | **- 16.314.461** |
| **Despesas Operacionais** | **- 2.213.435** | **- 3.536.956** | **- 3.719.799** | **- 3.853.518** |
| (-) Despesas Com Pessoal | - 195.511 | - 75.974 | - 77.669 | - 79.363 |
| (-) Despesas Comerciais | - 119.214 | - 96.591 | - 104.391 | - 110.538 |
| (-) Despesas Administrativas | - | - 2.091.268 | - 2.125.648 | - 2.237.260 |
| (-) Despesas Tributárias | - 226.324 | - 275.130 | - 344.465 | - 344.465 |
| (-) Despesas Gerais | - 1.672.385 | - 997.993 | - 1.067.626 | - 1.081.892 |
| **Resultado Operacional** | **1.670.389** | **- 19.622.203** | **- 19.927.728** | **- 20.167.980** |
| (-/+) Outras Despesas/Receitas Não Operacionais | 1.903.001 | 16.514.200 | 16.559.595 | 16.613.827 |
| **Resultado Financeiro** | **- 2.371.760** | **- 74.361** | **- 74.621** | **- 74.979** |
| (-) Despesas Financeiras | - 2.371.760 | - 74.523 | - 74.782 | - 75.140 |
| (+) Receitas Financeiras | - | 161 | 161 | 161 |
| **Resultado antes do IRPJ e CSLL** | **1.201.630** | **- 3.182.364** | **- 3.442.754** | **- 3.629.131** |
| (-) IRPJ e CSLL | - 808.967 | - 1.134 | - 1.134 | - 1.553 |
| **Lucro (Prejuízo) do Exercício** | **392.663** | **- 3.183.498** | **- 3.443.888** | **- 3.630.684** |

No exercício de 2024, a Recuperanda reconheceu faturamento bruto de R$ 83,8 mil, exclusivamente de **Venda de Mercadorias**, após as deduções, apresentou o saldo negativo de R$ 280,4 mil de **Receita Líquida de Vendas.**

Os **Custos** somaram, no exercício de 2024, o total de R$ 16 milhões, composto principalmente pelo saldo de aquisição dos estoques.

- **Observa-se que a demonstração diverge das apresentadas nos autos (acumulado até setembro), cujos esclarecimentos foram solicitados à Recuperanda, aguardando-se o retorno**.

As **Despesas Operacionais** totalizaram R$ 3,9 milhões no exercício de 2024, sendo as **Despesas Administrativas** a mais representativa. Segue, abaixo, sua composição:

- **Despesas Administrativas** totalizaram R$ 2,2 milhões, relativos a serviços advocatícios, assessorias, manutenção e serviços contábeis.

- **Despesas Gerais** somaram R$ 1,1 milhão, composta por aluguéis, correios, propaganda, publicidade e seguros.

- **Despesas Tributárias** somaram R$ 344,5 mil, considerando os impostos e taxas federais e municipais.

Este documento é cópia do original, assinado digitalmente por ORESTE NESTOR DE SOUZA LASPRO, protocolado em 24/04/2025 às 13:47 , sob o número W4102570008849 5
Para conferir o original, acesse o site https://esaj.tjsp.jus.br/pastadigital/pg/abrirConferenciaDocumento.do, informe o processo 0000029-84.2025.8.26.0354 e código Y7t4FST0.

- **Despesas Comerciais** totalizaram R$ 110,5 mil, com fretes e carretos, salários de empregados e provisões de férias.

- **Despesas com Pessoal** perfizeram R$ 79,4 mil, compostas por pró-labore e assistência médica.

As **Outras Despesas/Receitas Não Operacionais** totalizaram R$ 16,6 milhões ao final do exercício de 2024, provenientes na sua maior parte de Venda de Imobilizado.

O **Resultado Financeiro** apresentou **despesas** de R$ 75 mil ao final do exercício de 2024, decorrente ao Juros de Mora e Comissões Bancárias, Juros Passivos S/ Duplicadas e Despesas Bancárias.

Desta forma, a Recuperanda evidenciou no encerramento de 2024, **Resultado Líquido** negativo de R$ 3,6 milhões.

### II.1.2. Análise por meio de Índices, Indicadores e Instrumentos Financeiros

| Índices de Liquidez | 2023 | out/2024 | nov/2024 | dez/2024 |
|---|---|---|---|---|
| Liquidez Imediata | 0,03 | 0,02 | 0,02 | 0,02 |
| Liquidez Seca | 1,91 | 1,88 | 1,88 | 1,88 |
| Liquidez Corrente | 2,81 | 1,91 | 1,91 | 1,91 |
| Liquidez Geral | 1,01 | 0,94 | 0,93 | 0,93 |
| **Índices de Estrutura de Capitais** | **2023** | **out/2024** | **nov/2024** | **dez/2024** |
| Endividamento | 89,98 | -16,81 | -15,83 | -15,20 |
| Composição do Endividamento | 0,33 | 0,40 | 0,40 | 0,40 |
| Imobilização dos Recursos Não Correntes | 0,01 | 0,04 | 0,04 | 0,04 |
| **Instrumentos Financeiros** | **2023** | **out/2024** | **nov/2024** | **dez/2024** |
| Capital Circulante Líquido | 32.613.183 | 24.795.320 | 24.760.933 | 24.659.667 |

### II.1.3. Evolução Mensal de Colaboradores

| | nov/24 | dez/24 |
|---|---|---|
| **Saldo Inicial** | 2 | 1 |
| **Admitidos** | 0 | 0 |
| **Demitidos** | 0 | 0 |
| **Saldo Final** | **2** | **1** |

[1]

[1] A Recuperanda apresentou, até o momento, os arquivos de Folha de Pagamento, somente para os meses de novembro e dezembro de 2024.

Este documento é cópia do original, assinado digitalmente por ORESTE NESTOR DE SOUZA LASPRO, protocolado em 24/04/2025 às 13:47 , sob o número W4102570008849 5
Para conferir o original, acesse o site https://esaj.tjsp.jus.br/pastadigital/pg/abrirConferenciaDocumento.do, informe o processo 0000029-84.2025.8.26.0354 e código Y7t4FST0.

## II.2. WATT ENERGY DO BRASIL LTDA.

### II.2.1. Principais Movimentações do Balanço Patrimonial e Indicação das Principais Contas Patrimoniais no Ativo e Passivo (Análise Vertical e Horizontal)

| Balanço Patrimonial (R$) | 2023 | out/2024 | nov/2024 | dez/2024 |
|---|---|---|---|---|
| **A T I V O** | **1.143.175** | **962.525** | **962.762** | **968.684** |
| **Ativo Circulante** | **81.000** | **136.000** | **142.000** | **148.000** |
| Caixa e Equivalentes de Caixa | - | 100.000 | 100.000 | 100.000 |
| Contas a Receber | 81.000 | 36.000 | 42.000 | 48.000 |
| **Ativo Não Circulante** | **1.062.175** | **826.525** | **820.762** | **820.684** |
| Outros Direitos a Receber | - | 818.113 | 812.428 | 812.428 |
| Investimentos | 913.329 | - | - | - |
| Imobilizado | 148.846 | 8.412 | 8.334 | 8.256 |
| **P A S S I V O** | **1.143.175** | **962.525** | **962.762** | **968.684** |
| **Passivo Circulante** | **149.807** | **200.998** | **201.097** | **210.372** |
| Fornecedores | 139.500 | 97.531 | 99.360 | 106.731 |
| Empréstimos e Financiamentos | - | 88.649 | 86.400 | 86.402 |
| Obrigações Tributárias | 10.307 | 14.818 | 15.337 | 17.238 |
| **Passivo Não Circulante** | **190.974** | **239.972** | **239.972** | **239.972** |
| Partes Relacionadas | 190.974 | 239.972 | 239.972 | 239.972 |
| **Patrimônio Líquido** | **802.395** | **521.555** | **521.693** | **518.340** |
| Capital Social | 800.000 | 800.000 | 800.000 | 800.000 |
| Lucros/Prejuízos Acumulados | 2.395 | - 211.085 | - 211.085 | - 211.085 |
| Resultado do Exercício | - | - 67.360 | - 67.222 | - 70.575 |

#### II.2.1.1. Evolução do Ativo Total

Os **Ativos** no mês de dezembro de 2024, totalizaram R$ 968,7 mil, desse total, a rubrica **Outros Direitos a Receber** é a mais representativa (83,9%).

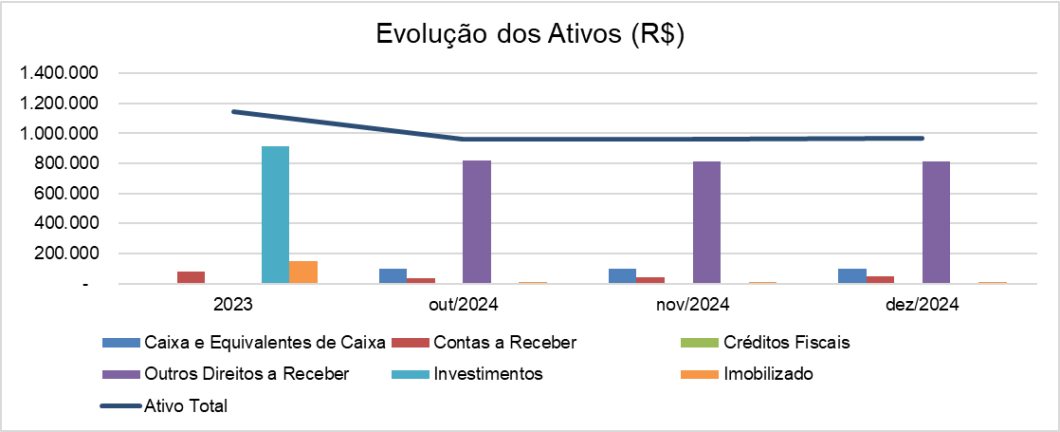


Este documento é cópia do original, assinado digitalmente por ORESTE NESTOR DE SOUZA LASPRO, protocolado em 24/04/2025 às 13:47 , sob o número W4102570008495
Para conferir o original, acesse o site https://esaj.tjsp.jus.br/pastadigital/pg/abrirConferenciaDocumento.do, informe o processo 0000029-84.2025.8.26.0354 e código Y7t4FST0.

Em dezembro de 2024, a conta de **Outros Direitos a Receber** provenientes de Títulos Intercompany e Empréstimos – Partes Relacionadas, juntos totalizavam R$ 812,4 mil, sendo o último, composto pelas seguintes empresas do grupo:

| Empréstimos Partes Relacionadas | dez/24 |
|---|---|
| Ethos Group S.A | 116.606 |
| Prosperare Comércio e Serviços Ltda | 1.000 |
| Portal Ind. Com. Serv. e Importação | 940 |
| 3GS Technology Comércio Atacadista | 907 |
| 3GS Technology Comércio Ltda | 443 |
| **Total** | **119.897** |

A rubrica **Caixa e Equivalentes de Caixa** totalizou R$ 100 mil, representando 10% dos Ativos, composto exclusivamente pela conta de Investimentos e Fundos de Capitalização Santander.

### II.2.1.2. Evolução do Passivo (Endividamento Total)

A Recuperanda apresentou endividamento total de R$ 450,3 milhões, no mês de dezembro de 2024. As rubricas de maior expressão correspondem a **Fornecedores** e **Partes Relacionadas**, que, em conjunto, representam 77% do endividamento total.

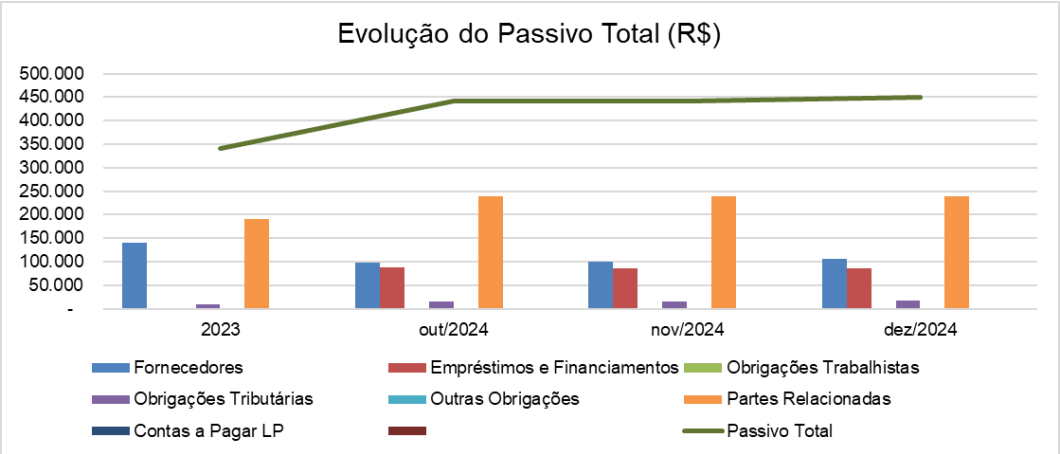


A conta de **Fornecedores** em dezembro de 2024, totalizavam R$ 106,7 mil, correspondendo a 24% do endividamento, e comporta valores relativos à **Fornecedores Operacionais** e **Partes Relacionadas**.

- As movimentações em Fornecedores – Partes Relacionadas representam quase que a totalidade do saldo de Fornecedores, constituídos por MSD Administração de Bens Ltda (R$ 93,8 mil) e Log.In Logística e Transporte Ltda (R$ 12,9 mil).

Representando 53% do endividamento de dezembro de 2024, a rubrica de **Partes Relacionadas** totalizou R$ 240 mil, sendo assim composta:

| Empréstimos Partes Relacionadas | dez/24 |
|---|---|
| Log.In Logística e Transporte Ltda | 138.685 |
| MSD Administração de Bens Ltda | 62.679 |
| DVJ Telecom Ltda | 38.486 |
| Otavio Cesar Vichi De Sanctis | 123 |
| **Total** | **239.972** |

Este documento é cópia do original, assinado digitalmente por ORESTE NESTOR DE SOUZA LASPRO, protocolado em 24/04/2025 às 13:47 , sob o número W4102570008849 5
Para conferir o original, acesse o site https://esaj.tjsp.jus.br/pastadigital/pg/abrirConferenciaDocumento.do, informe o processo 0000029-84.2025.8.26.0354 e código Y7t4FST0.

### II.2.1.3. Patrimônio Líquido

A Recuperanda em dezembro de 2024, registrou **Patrimônio Líquido** positivo de R$ 518,3 milhões.

### II.2.1.4. Análise da DRE – Demonstração de Resultado

| DRE ACUMULADA (R$) | 2023 | out/2024 | nov/2024 | dez/2024 |
|---|---|---|---|---|
| **Receita Bruta** | **229.000** | **60.000** | **66.000** | **72.000** |
| (-) Deduções | - 11.679 | - 3.630 | - 4.149 | - 4.668 |
| **Receita Líquida de Vendas** | **217.322** | **56.370** | **61.851** | **67.332** |
| (-) Custos dos Imóveis e Serviços Vendidos | - | 18.400 | - 20.240 | - 22.080 |
| **Resultado Bruto** | **217.322** | **37.970** | **41.611** | **45.252** |
| **Despesas Operacionais** | **- 166.775** | **- 94.841** | **- 100.598** | **- 106.208** |
| (-) Despesas Administrativas | - | - 5.603 | - 5.603 | - 5.603 |
| (-) Despesas Comerciais | - | - 2.353 | - 2.353 | - 2.353 |
| (-) Despesas Gerais | - 165.969 | - 86.123 | - 91.875 | - 97.484 |
| (-) Despesas Tributárias | - 807 | - 763 | - 767 | - 768 |
| **Resultado Operacional** | **50.546** | **- 56.871** | **- 58.987** | **- 60.956** |
| (-) Resultado Não Operacional | - | 3.150 | - 550 | - 550 |
| **Resultado Financeiro** | **- 32.586** | **- 3.191** | **- 3.538** | **- 3.539** |
| (-) Despesas Financeiras | - 32.586 | - 3.191 | - 3.538 | - 3.539 |
| **Resultado antes do IRPJ e CSLL** | **17.960** | **- 63.212** | **- 63.075** | **- 65.045** |
| (-) IRPJ e CSLL | - 17.587 | - 4.147 | - 4.147 | - 5.530 |
| **Lucro (Prejuízo) do Exercício** | **373** | **- 67.360** | **- 67.222** | **- 70.575** |

No exercício de 2024, a Recuperanda reconheceu **Receita Liquida** de R$ 67,3 mil decorrente da Prestação de Serviços.

Os **Custos**, no exercício de 2024, totalizaram R$ 22,1 mil, relativos à Serviços Armazenagem e Depósitos e Matérias Primas, consumindo 32,8% da Receita Líquida acumulada.

As **Despesas Operacionais** somaram R$ 106,2 mil no exercício de 2024, assim segregadas:

- **Despesas Gerais** somaram a importância de R$ 97,5 mil, relativo aos Aluguéis, Seguros, Despesas com Eventos e Comunicação.
- **Despesas Administrativas** no valor de R$ 5,6 mil, composta por Serviços de manutenção e Informática.
- **Despesas Comerciais** com saldo de R$ 2,4 mil, referente às Despesas com Propaganda e Publicidade.

Este documento é cópia do original, assinado digitalmente por ORESTE NESTOR DE SOUZA LASPRO, protocolado em 24/04/2025 às 13:47 , sob o número W4102570008849 5
Para conferir o original, acesse o site https://esaj.tjsp.jus.br/pastadigital/pg/abrirConferenciaDocumento.do, informe o processo 0000029-84.2025.8.26.0354 e código Y7t4FST0.

- **Despesas Tributárias** de R$ 768, relativa ao IOF e as Taxas Municipais.

As **Despesas Financeiras** somaram R$ 3,5 mil, relativas às Despesas Bancárias e, Juros e Comissões Bancárias.

Desta forma, a Recuperanda evidenciou em 2024, **Resultado Líquido** negativo de R$ 70,6 mil.

### II.2.2. Análise por meio de Índices, Indicadores e Instrumentos Financeiros

| Índices de Liquidez | 2023 | out/2024 | nov/2024 | dez/2024 |
|---|---|---|---|---|
| Liquidez Imediata | 0,00 | 0,50 | 0,50 | 0,48 |
| Liquidez Seca | 0,54 | 0,68 | 0,71 | 0,70 |
| Liquidez Corrente | 0,54 | 0,68 | 0,71 | 0,70 |
| Liquidez Geral | 0,24 | 2,16 | 2,16 | 2,13 |
| **Índices de Estrutura de Capitais** | **2023** | **out/2024** | **nov/2024** | **dez/2024** |
| Endividamento | 0,42 | 0,85 | 0,85 | 0,87 |
| Composição do Endividamento | 0,44 | 0,46 | 0,46 | 0,47 |
| Imobilização dos Recursos Não Correntes | 1,07 | 0,01 | 0,01 | 0,01 |
| **Instrumentos Financeiros** | **2023** | **out/2024** | **nov/2024** | **dez/2024** |
| Capital Circulante Líquido | - 68.807 | - 64.998 | - 59.097 | - 62.372 |

### II.2.3. Evolução Mensal de Colaboradores

Não há colaboradores registrados na Recuperanda.

Este documento é cópia do original, assinado digitalmente por ORESTE NESTOR DE SOUZA LASPRO, protocolado em 24/04/2025 às 13:47 , sob o número W4102570008849 5
Para conferir o original, acesse o site https://esaj.tjsp.jus.br/pastadigital/pg/abrirConferenciaDocumento.do, informe o processo 0000029-84.2025.8.26.0354 e código Y7t4FST0.

## II.3. PETRA TELECOM COMERCIO, SERVICOS E IMPORTACAO LTDA.

### II.3.1. Principais Movimentações do Balanço Patrimonial e Indicação das Principais Contas Patrimoniais no Ativo e Passivo (Análise Vertical e Horizontal)

| Balanço Patrimonial (R$) | 2023 | out/2024 | nov/2024 | dez/2024 |
|---|---|---|---|---|
| **A T I V O** | **6.238.567** | **6.039.973** | **5.971.994** | **5.961.615** |
| **Ativo Circulante** | **3.804.203** | **3.501.170** | **3.501.178** | **3.501.180** |
| Caixa e Equivalentes de Caixa | 390 | 100.001 | 100.001 | 100.001 |
| Contas a Receber | 3.737.436 | 3.334.753 | 3.334.753 | 3.334.753 |
| Créditos Fiscais | 66.376 | 66.416 | 66.424 | 66.427 |
| **Ativo Não Circulante** | **2.434.364** | **2.538.803** | **2.470.816** | **2.460.435** |
| Outros Créditos | - | 1.390.288 | 1.390.288 | 1.390.288 |
| Empréstimos Partes Relacionadas | 2.401.619 | 1.119.508 | 1.051.895 | 1.041.887 |
| Imobilizado | 32.746 | 29.007 | 28.634 | 28.260 |
| **P A S S I V O** | **6.238.567** | **6.039.973** | **5.971.994** | **5.961.615** |
| **Passivo Circulante** | **3.061.326** | **378.192** | **380.933** | **384.517** |
| Fornecedores | 271.519 | 282.082 | 283.882 | 285.762 |
| Obrigações Tributárias | 14.655 | 14.733 | 14.733 | 14.733 |
| Empréstimos e Financiamentos | 2.775.151 | 81.377 | 82.318 | 74.738 |
| Outras Obrigações | - | - | - | 9.284 |
| **Passivo Não Circulante** | **2.570.235** | **5.163.457** | **5.163.457** | **5.163.457** |
| Empréstimos e Financiamentos | 2.570.235 | 4.553.900 | 4.553.900 | 4.553.900 |
| Partes Relacionadas | - | 609.557 | 609.557 | 609.557 |
| **Patrimônio Líquido** | **607.007** | **498.325** | **427.604** | **413.641** |
| Capital Social | 606.700 | 606.700 | 606.700 | 606.700 |
| Reservas | - | 307 | 307 | 307 |
| Lucros/Prejuízos Acumulados | 23.405 | - 110.400 | - 110.400 | - 110.400 |
| Resultado no Exercício | - | 1.718 | - 69.003 | - 82.965 |

#### II.3.1.1. Evolução do Ativo

Os **Ativos** totalizaram R$ 6 milhões no mês de dezembro de 2024, sendo a rubrica de **Contas a Receber** a de maior representatividade no período.

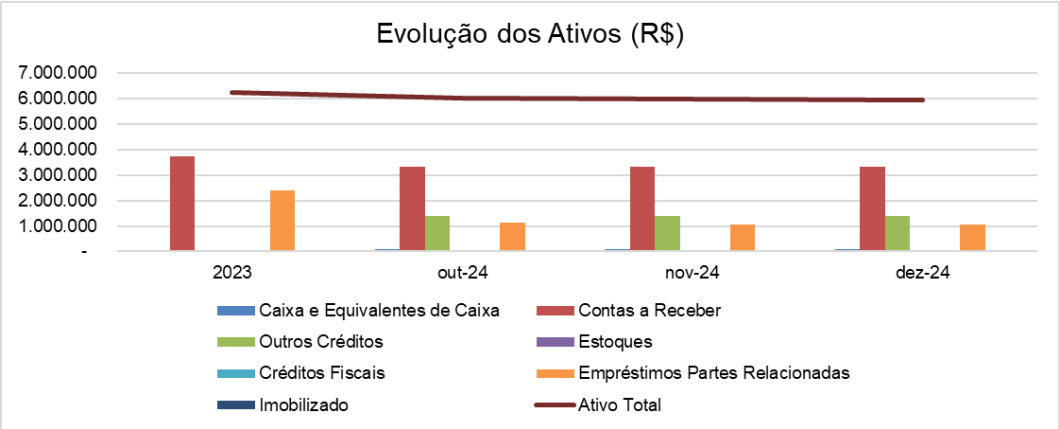


Este documento é cópia do original, assinado digitalmente por ORESTE NESTOR DE SOUZA LASPRO, protocolado em 24/04/2025 às 13:47 , sob o número W4102570008849 5
Para conferir o original, acesse o site https://esaj.tjsp.jus.br/pastadigital/pg/abrirConferenciaDocumento.do, informe o processo 0000029-84.2025.8.26.0354 e código Y7t4FST0.

O Grupo de **Contas a Receber** totalizaram R$ 3,3 milhões no mês de dezembro de 2024, proveniente dos Clientes - Partes Relacionadas, composta pelas coligadas Ethos Group S.A, (R$ 3,3 milhões) e 3GS Technology Comércio Ltda (R$ 31,6 mil).

Os **Empréstimos Partes Relacionadas** em dezembro de 2024, totalizou R$ 1 milhão, composto pelas rubricas Ethos Group S.A (R$ 1 milhão), Portal Indústria, Com., Serviços e Imp. (R$ 17,4 mil); e Paulo Henrique Oliveira Defavari (R$ 78 reais).

No que diz respeito aos **Outros Créditos**, estes são provenientes dos Títulos Intercompany, totalizando R$ 1,4 milhão em dezembro de 2024, em sua composição, Ouro XVI Fundo De Investimento (R$ 961,1 mil), Sofisa Recebíveis Fundo De Investimento (R$ 222,3 mil), e Títulos Protestados (R$ 206,9 mil).

Os **Ativos Imobilizados** somaram R$ 28,3 mil, em dezembro de 2024, nota-se o reconhecimento das **Depreciações**.

### II.3.1.2. Evolução do Endividamento

O **Endividamento**, totalizou R$ 5,5 milhões, em dezembro de 2024, sendo a rubrica de maior relevância a de **Empréstimos e Financiamentos.**

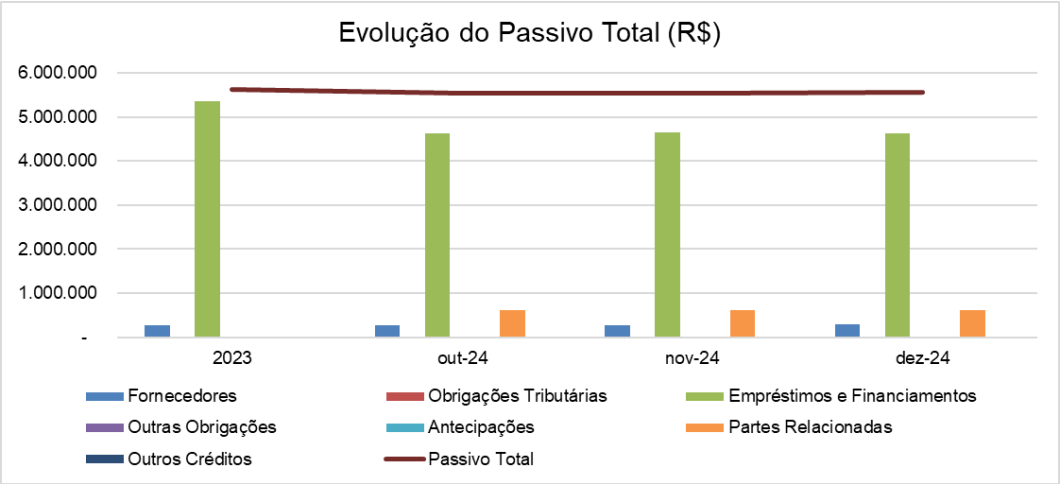


Os **Empréstimos e Financiamentos**, classificados no passivo circulante e não circulante, totalizaram R$ 4,6 milhões, em dezembro de 2024, correspondendo a 83% do endividamento, com ênfase à Agora Telecom que perfez líquido R$ 4,6 milhões, considerando o saldo do empréstimo e dos juros a transcorrer.

A conta de **Partes Relacionadas**, representam 11% do endividamento de dezembro de 2024, equivalentes R$ 609,6 mil. Assim composta:

| Partes Relacionadas | dez/24 |
|---|---|
| 3GS Technology Comércio Ltda | 512.422 |
| Log.In Logística e Transporte Ltda | 95.096 |
| DVJ Telecom Ltda | 1.749 |
| MSD Administração de Bens Ltda | 291 |
| **Total** | **609.557** |

Este documento é cópia do original, assinado digitalmente por ORESTE NESTOR DE SOUZA LASPRO, protocolado em 24/04/2025 às 13:47 , sob o número W4102570008849 5
Para conferir o original, acesse o site https://esaj.tjsp.jus.br/pastadigital/pg/abrirConferenciaDocumento.do, informe o processo 0000029-84.2025.8.26.0354 e código Y7t4FST0.

Composta por **Fornecedores Operacionais** e **Partes Relacionadas** a rubrica de **Fornecedores**, não apresentaram movimentações expressivas, totalizando R$ 285,8 mil, em dezembro de 2024, dos quais, o saldo da **Agora Soluções em Tecnologia da Informação** é o mais relevante (R$ 271,5 mil).

- Destacam-se que, o valor reconhecido em **Fornecedores - Partes Relacionados** de R$ 12,9 mil, se refere exclusivamente à coligada Log.In Logística e Transporte Ltda.

### II.3.1.3. Patrimônio Líquido

A Recuperanda, em dezembro de 2024, registrou **Patrimônio Líquido** positivo de R$ 413,6 mil.

### II.3.1.4. Evolução das Contas de Resultado

| DRE ACUMULADA (R$) | 2023 | out/2024 | nov/2024 | dez/2024 |
|---|---|---|---|---|
| **Receita Bruta** | **385.000** | **-** | **-** | **-** |
| (-) Deduções | - 5.888 | - | - | - |
| **Receita Líquida de Vendas** | **379.112** | **-** | **-** | **-** |
| (-) Custos dos Imóveis e Serviços Vendidos | - 264.810 | - 1.832 | - 1.825 | - 1.822 |
| **Resultado Bruto** | **114.302** | **- 1.832** | **- 1.825** | **- 1.822** |
| **Despesas Operacionais** | **- 67.339** | **- 65.635** | **- 135.434** | **- 147.700** |
| (-) Despesas Administrativas | - | - 47.822 | - 116.987 | - 128.834 |
| (-) Despesas Tributárias | - 1.985 | - 531 | - 543 | - 548 |
| (-) Despesas Gerais | - 65.355 | - 17.282 | - 17.904 | - 18.318 |
| **Resultado Operacional** | **46.963** | **- 67.467** | **- 137.259** | **- 149.522** |
| (+/-) Outros Resultados Não Operacionais | - | 77.001 | 77.001 | 77.001 |
| **Resultado Financeiro** | **- 11.025** | **- 7.816** | **- 8.745** | **- 10.444** |
| (-) Despesas Financeiras | - 11.025 | - 7.818 | - 8.747 | - 10.446 |
| (+) Receitas Financeiras | 1 | 2 | 2 | 2 |
| **Resultado antes do IRPJ e CSLL** | **35.938** | **1.718** | **- 69.003** | **- 82.965** |
| (-) IRPJ e CSLL | - 12.533 | - | - | - |
| **Lucro (Prejuízo) do Exercício** | **23.405** | **1.718** | **- 69.003** | **- 82.965** |

No ano de 2024, a Recuperanda não auferiu **Faturamento**, somente apropriou os **Custos** e as **Despesas Operacionais**, obtendo, assim, **resultado deficitário**.

As **Despesas Administrativas** foram as mais relevantes, com R$ 128,8 mil, referentes à Serviços Advocatícios, Administrativos, Contábil, Manutenção de Software e Treinamentos.

Adicionalmente, observa-se em **Outros Resultados Não Operacionais** o reconhecimento de **receitas** na importância de R$ 77 mil, advindos da Venda de Imobilizado.

Este documento é cópia do original, assinado digitalmente por ORESTE NESTOR DE SOUZA LASPRO, protocolado em 24/04/2025 às 13:47 , sob o número W4102570008849 5
Para conferir o original, acesse o site https://esaj.tjsp.jus.br/pastadigital/pg/abrirConferenciaDocumento.do, informe o processo 0000029-84.2025.8.26.0354 e código Y7t4FST0.

## II.3.2. Análise por meio de Índices, Indicadores e Instrumentos Financeiros

| Índices de Liquidez | 2023 | out/2024 | nov/2024 | dez/2024 |
|---|---|---|---|---|
| Liquidez Imediata | 0,00 | 0,26 | 0,26 | 0,26 |
| Liquidez Seca | 1,24 | 9,26 | 9,19 | 9,11 |
| Liquidez Corrente | 1,24 | 9,26 | 9,19 | 9,11 |
| Liquidez Geral | 1,10 | 1,08 | 1,07 | 1,07 |
| **Índices de Estrutura de Capitais** | **2023** | **out/2024** | **nov/2024** | **dez/2024** |
| Endividamento | 9,28 | 11,12 | 12,97 | 13,41 |
| Composição do Endividamento | 0,54 | 0,07 | 0,07 | 0,07 |
| Imobilização dos Recursos Não Correntes | 0,05 | 0,06 | 0,07 | 0,07 |
| **Instrumentos Financeiros** | **2023** | **out/2024** | **nov/2024** | **dez/2024** |
| Capital Circulante Líquido | 742.877 | 3.122.978 | 3.120.244 | 3.116.663 |

## II.3.3. Evolução Mensal de Colaboradores

Não há colaboradores registrados na Recuperanda.

Este documento é cópia do original, assinado digitalmente por ORESTE NESTOR DE SOUZA LASPRO, protocolado em 24/04/2025 às 13:47 , sob o número W4102570008849 5
Para conferir o original, acesse o site https://esaj.tjsp.jus.br/pastadigital/pg/abrirConferenciaDocumento.do, informe o processo 0000029-84.2025.8.26.0354 e código Y7t4FST0.

## II.4. ETHOS GROUP S.A.

### II.4.1. Principais Movimentações do Balanço Patrimonial e Indicação das Principais Contas Patrimoniais no Ativo e Passivo (Análise Vertical e Horizontal)

| Balanço Patrimonial (R$) | 2023 | out/2024 | nov/2024 | dez/2024 |
|---|---|---|---|---|
| **A T I V O** | **15.535.686** | **5.877.935** | **6.383.505** | **6.814.405** |
| **Ativo Circulante** | **9.146.490** | **54.026** | **70.804** | **66.013** |
| Caixa e Equivalentes de Caixa | 265 | 16 | 10.794 | 3 |
| Clientes | 9.146.225 | 54.010 | 60.010 | 66.010 |
| **Ativo Não Circulante** | **6.389.196** | **5.823.909** | **6.312.700** | **6.748.392** |
| Outros Direitos a Receber | - | - | 8.349.308 | 8.349.308 |
| Empréstimos Partes Relacionadas | 3.919.811 | 22.100.598 | 14.240.081 | 14.675.772 |
| Investimentos | 2.469.385 | - 16.276.689 | - 16.276.689 | - 16.276.689 |
| **P A S S I V O** | **15.535.686** | **5.877.935** | **6.383.505** | **6.814.405** |
| **Passivo Circulante** | **7.991.512** | **4.205.456** | **4.205.965** | **4.247.075** |
| Fornecedores | - | 15.324 | 15.314 | 16.523 |
| Fornecedores Partes Relacionadas | 7.989.980 | 3.303.114 | 3.303.114 | 3.303.114 |
| Obrigações Tributárias | 1.532 | 9.166 | 9.685 | 11.587 |
| Contas a Pagar | - | 877.851 | 877.851 | 915.851 |
| **Passivo Não Circulante** | **7.091.432** | **23.206.560** | **23.710.034** | **24.102.472** |
| Empréstimos e Financiamentos LP | - | 5.075.158 | 5.075.158 | 5.075.158 |
| Empréstimos Partes Relacionadas | | 18.105.176 | 18.608.650 | 19.001.088 |
| Partes Relacionadas | 7.091.432 | - | - | - |
| Obrigações Tributárias | - | 26.226 | 26.226 | 26.226 |
| **Patrimônio Líquido** | **452.742** | **- 21.534.081** | **- 21.532.494** | **- 21.535.142** |
| Capital Social | 151.000 | 151.000 | 151.000 | 151.000 |
| Reservas | - | - 18.306.389 | - 18.306.389 | - 18.306.389 |
| Lucros/Prejuízos Acumulados | 301.742 | 15.395.692 | 15.395.692 | 15.395.692 |
| Ajuste de Exercício | - | - 18.774.384 | - 18.772.798 | - 18.775.446 |

#### II.4.1.1. Evolução do Ativo

Os **Ativos**, em dezembro de 2024, totalizaram R$ 6,8 milhões, com retração de R$ 8,7 milhões em relação ao ano de 2023. Essa redução decorreu, principalmente, do reconhecimento do saldo contrário a natureza de contábil de **Investimentos**, que, em dezembro de 2024, somou R$ 16,3 milhões negativos.

- A rubrica de **Investimentos** é constituída por Resultados de Equivalência Patrimonial.

Os **Empréstimos Partes Relacionadas** em dezembro de 2024, totalizaram R$ 14,7 milhões, conforme a seguir:

Este documento é cópia do original, assinado digitalmente por ORESTE NESTOR DE SOUZA LASPRO, protocolado em 24/04/2025 às 13:47 , sob o número W4102570008849 5
Para conferir o original, acesse o site https://esaj.tjsp.jus.br/pastadigital/pg/abrirConferenciaDocumento.do, informe o processo 0000029-84.2025.8.26.0354 e código Y7t4FST0.

| Empréstimos Partes Relacionadas | dez/24 |
|---|---|
| Portal Indústria, Com., Serv. e Importações | 6.898.025 |
| Prosperare Comércio e Serviços Ltda | 6.420.406 |
| Log.In Logística e Transporte Ltda | 1.227.197 |
| Deives Branco Rabelo | 92.532 |
| 3GS Technology Comércio Atacadista Ltda | 17.834 |
| Paulo Henrique Oliveira Defavari | 10.340 |
| Transferência Entre Empresas | 9.439 |
| **Total** | **14.675.772** |

A conta de **Outros Direitos a Receber** refere-se a valores provenientes de Títulos Intercompany de Recompra de Títulos e Títulos Protestados, totalizando R$ 8,3 milhões, em dezembro de 2024.

### II.4.1.2. Evolução do Endividamento

O **Endividamento**, alcançou a importância de R$ 28,3 milhões, em dezembro de 2024. Dentre as rubricas mais representativas destacam-se os **Empréstimos Partes Relacionadas** (67%), **Empréstimos e Financiamentos** (18%) e **Fornecedores de Partes Relacionadas** (12%).

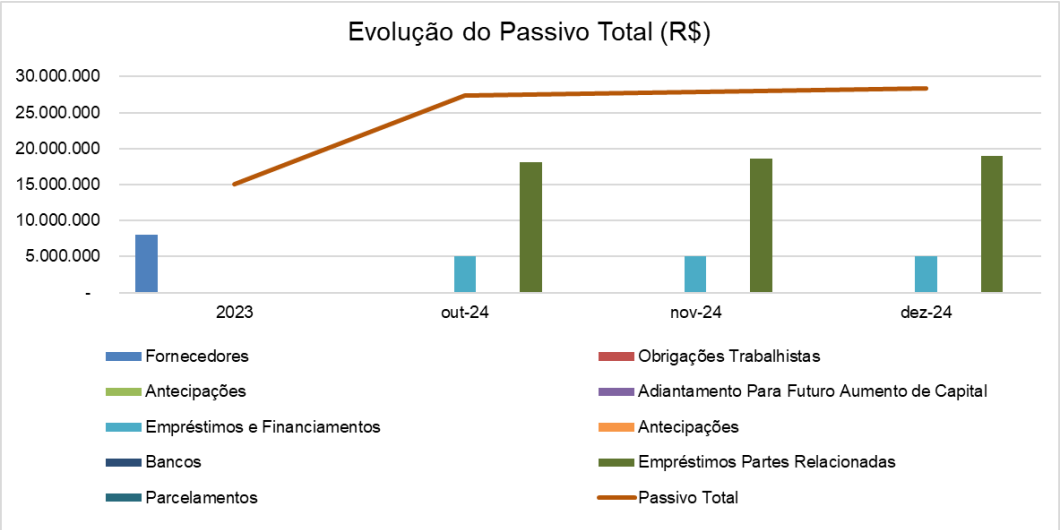


- Os **Empréstimos Partes Relacionadas** somaram R$ 19 milhões em dezembro 2024, compostos por:

| Empréstimos Partes Relacionadas | dez/24 |
|---|---|
| 3GS Technology Comércio Ltda | 12.249.650 |
| DVJ Telecom Ltda | 3.104.390 |
| MSD Administração de Bens Ltda | 2.111.349 |
| Petra Telecom Comércio, Serv. e Importação | 1.024.443 |
| Otavio Cesar Vichi De Sanctis | 394.649 |
| Watt Energy do Brasil Ltda | 116.606 |
| **Total** | **19.001.088** |

- Em dezembro de 2024, a conta de **Empréstimos e Financiamentos**, perfez R$ 5,1 milhões, constituído exclusivamente por valores relacionados a rubrica Agora Telecom.

Este documento é cópia do original, assinado digitalmente por ORESTE NESTOR DE SOUZA LASPRO, protocolado em 24/04/2025 às 13:47 , sob o número W4102570008849 5
Para conferir o original, acesse o site https://esaj.tjsp.jus.br/pastadigital/pg/abrirConferenciaDocumento.do, informe o processo 0000029-84.2025.8.26.0354 e código Y7t4FST0.

- A conta de **Fornecedores - Partes Relacionadas** totalizaram R$ 3,3 milhões, em dezembro de 2024, composto integralmente por valores relacionados à coligada Petra Telecom Comércio, Serviços e Importações Ltda.

### II.4.1.3. Patrimônio Líquido

A Recuperanda registrou **Patrimônio Líquido** a descoberto de R$ 21,5 milhões, em dezembro de 2024.

### II.4.1.4. Evolução das Contas de Resultado

| DRE ACUMULADA (R$) | 2023 | out/2024 | nov/2024 | dez/2024 |
|---|---|---|---|---|
| **Receita Bruta** | **60.000** | **60.010** | **66.010** | **72.010** |
| (-)Deduções | - 5.190 | - 4.153 | - 4.672 | - 5.191 |
| **Receita Líquida de Vendas** | **54.810** | **55.857** | **61.338** | **66.819** |
| (-) Custos dos Imóveis e Serviços Vendidos | - | - 3.981 | - 4.725 | - 4.725 |
| **Resultado Bruto** | **54.810** | **51.876** | **56.613** | **62.094** |
| **Despesas Operacionais** | **400.669** | **- 27.092.812** | **- 27.095.575** | **- 27.101.856** |
| (-) Despesas Administrativa | - 3.149 | - 27.388 | - 27.388 | - 30.978 |
| (-) Despesas Tributárias | - 1 | - 989 | - | - |
| (-) Despesas Gerais | - 33.678 | - 19.879 | - 22.641 | - 25.333 |
| Resultado de Equivalência Patrimonial | 437.498 | - | - | - |
| (+/-) Outras Receitas e Despesas Operacionais | - | - 27.044.556 | - 27.045.545 | - 27.045.545 |
| **Resultado Operacional** | **455.479** | **- 27.040.936** | **- 27.038.962** | **- 27.039.762** |
| **Resultado Financeiro** | **- 19.834** | **8.270.700** | **8.270.312** | **8.269.847** |
| (-) Despesas Financeiras | - 19.921 | - 29.001 | - 29.389 | - 29.862 |
| (+) Receitas Financeiras | 87 | 8.299.701 | 8.299.701 | 8.299.709 |
| **Resultado antes do IRPJ e CSLL** | **435.646** | **- 18.770.236** | **- 18.768.650** | **- 18.769.915** |
| (-) IRPJ e CSLL | - 3.189 | - 4.148 | - 4.148 | - 5.530 |
| **Lucro (Prejuízo) do Exercício** | **432.457** | **- 18.774.384** | **- 18.772.798** | **- 18.775.446** |

No exercício de 2024, a Recuperanda reconheceu **Receita Líquida** de R$ 72 mil, atinentes aos Serviços Prestados.

Os **Custos**, no exercício de 2024, absorveram 7,1% da receita líquida auferida.

As **Despesas Administrativas** somaram R$ 31 mil, no exercício de 2024, proveniente aos Serviço Advocatícios, Contábeis, Informática e Manutenção de Software.

As **Outras Despesas Operacionais**, totalizaram R$ 27 milhões, no exercício de 2024, relativos exclusivamente à Equivalência Patrimonial.

O **Resultado Líquido Financeiro** registrou **receitas** de R$ 8,3 milhões, no exercício de 2024, em razão dos Lucros por Equivalência Patrimonial.

Desta forma, a Recuperanda, encerrou o ano de 2024, com **Resultado Líquido** negativo de R$ 18,8 milhões.

Este documento é cópia do original, assinado digitalmente por ORESTE NESTOR DE SOUZA LASPRO, protocolado em 24/04/2025 às 13:47 , sob o número W4102570008849 5
Para conferir o original, acesse o site https://esaj.tjsp.jus.br/pastadigital/pg/abrirConferenciaDocumento.do, informe o processo 0000029-84.2025.8.26.0354 e código Y7t4FST0.

## II.4.2. Análise por meio de Índices, Indicadores e Instrumentos Financeiros

| Índices de Liquidez | 2023 | out/2024 | nov/2024 | dez/2024 |
|---|---|---|---|---|
| Liquidez Imediata | 0,00 | 0,00 | 0,00 | 0,00 |
| Liquidez Seca | 1,14 | 0,01 | 0,02 | 0,02 |
| Liquidez Corrente | 1,14 | 0,01 | 0,02 | 0,02 |
| Liquidez Geral | 0,87 | 0,81 | 0,81 | 0,81 |
| **Índices de Estrutura de Capitais** | **2023** | **out/2024** | **nov/2024** | **dez/2024** |
| Endividamento | 34,44 | -1,27 | -1,30 | -1,32 |
| Composição do Endividamento | 0,53 | 0,15 | 0,15 | 0,15 |
| Imobilização dos Recursos Não Correntes | 0,00 | 0,00 | 0,00 | 0,00 |
| **Instrumentos Financeiros** | **2023** | **out/2024** | **nov/2024** | **dez/2024** |
| Capital Circulante Líquido | 1.154.977 | - 4.151.430 | - 4.135.160 | - 4.181.062 |

## II.4.3. Evolução Mensal de Colaboradores

Não há colaboradores registrados na Recuperanda

Este documento é cópia do original, assinado digitalmente por ORESTE NESTOR DE SOUZA LASPRO, protocolado em 24/04/2025 às 13:47 , sob o número W4102570008849 5
Para conferir o original, acesse o site https://esaj.tjsp.jus.br/pastadigital/pg/abrirConferenciaDocumento.do, informe o processo 0000029-84.2025.8.26.0354 e código Y7t4FST0.

## II.5. DVJ DISTRIBUIDORA LTDA.

### II.5.1. Principais Movimentações do Balanço Patrimonial e Indicação das Principais Contas Patrimoniais no Ativo e Passivo (Análise Vertical e Horizontal)

| Balanço Patrimonial (R$) | 2023 | out/2024 | nov/2024 | dez/2024 |
|---|---|---|---|---|
| **A T I V O** | **17.310.768** | **22.609.521** | **22.718.663** | **22.834.583** |
| **Ativo Circulante** | **4.761.924** | **8.471.858** | **8.588.084** | **8.704.311** |
| Caixa e Equivalentes de Caixa | 1 | 1 | 1 | 1 |
| Contas a Receber | 4.733.544 | 585.196 | 701.422 | 817.649 |
| Outros Créditos | - | 387 | 387 | 387 |
| Estoques | 28.379 | 7.886.274 | 7.886.274 | 7.886.274 |
| **Ativo Não Circulante** | **12.548.844** | **14.137.663** | **14.130.578** | **14.130.272** |
| Títulos a Receber | - | 10.301.401 | 10.301.401 | 10.301.401 |
| Empréstimos Partes Relacionadas | 4.689.813 | 3.836.262 | 3.829.177 | 3.828.871 |
| **P A S S I V O** | **17.310.768** | **22.609.521** | **22.718.663** | **22.834.583** |
| **Passivo Circulante** | **4.715.552** | **3.213.300** | **3.232.979** | **3.286.474** |
| Fornecedores | 336.093 | 370.772 | 371.049 | 371.348 |
| Fornecedores - Partes Relacionadas | - | 340.899 | 354.259 | 367.619 |
| Empréstimos e Financiamentos | 1.885.783 | 9.739 | 11.256 | 13.215 |
| Obrigações Trabalhistas | 4.581 | 8.023 | 8.305 | 10.000 |
| Obrigações Tributárias | 173.312 | 251.237 | 255.479 | 291.662 |
| Antecipações | 1.278.930 | - | - | - |
| Outras Obrigações | 1.036.853 | 2.232.630 | 2.232.630 | 2.232.630 |
| **Passivo Não Circulante** | **12.294.894** | **18.712.536** | **18.707.016** | **18.707.016** |
| Empréstimos e Financiamentos | 4.804.815 | 5.050.767 | 5.050.767 | 5.050.767 |
| Empréstimos - Partes Relacionadas | - | 5.134.837 | 5.129.317 | 5.129.317 |
| Receitas a Realizar | 7.490.079 | 8.526.933 | 8.526.933 | 8.526.933 |
| **Patrimônio Líquido** | **300.322** | **683.685** | **778.668** | **841.093** |
| Capital Social | 300.000 | 300.000 | 300.000 | 300.000 |
| Lucros/Prejuízos Acumulados | 104.071 | - 116.303 | - 116.303 | - 116.303 |
| Resultado no Exercício | - | 499.988 | 594.970 | 657.396 |

#### II.5.1.1. Evolução do Ativo

Os **Ativos** totalizaram R$ 22,8 milhões em dezembro de 2024, sendo as rubricas de maior representatividade as de Títulos a Receber e Estoques.

Este documento é cópia do original, assinado digitalmente por ORESTE NESTOR DE SOUZA LASPRO, protocolado em 24/04/2025 às 13:47 , sob o número W4102570008849 5
Para conferir o original, acesse o site https://esaj.tjsp.jus.br/pastadigital/pg/abrirConferenciaDocumento.do, informe o processo 0000029-84.2025.8.26.0354 e código Y7t4FST0.

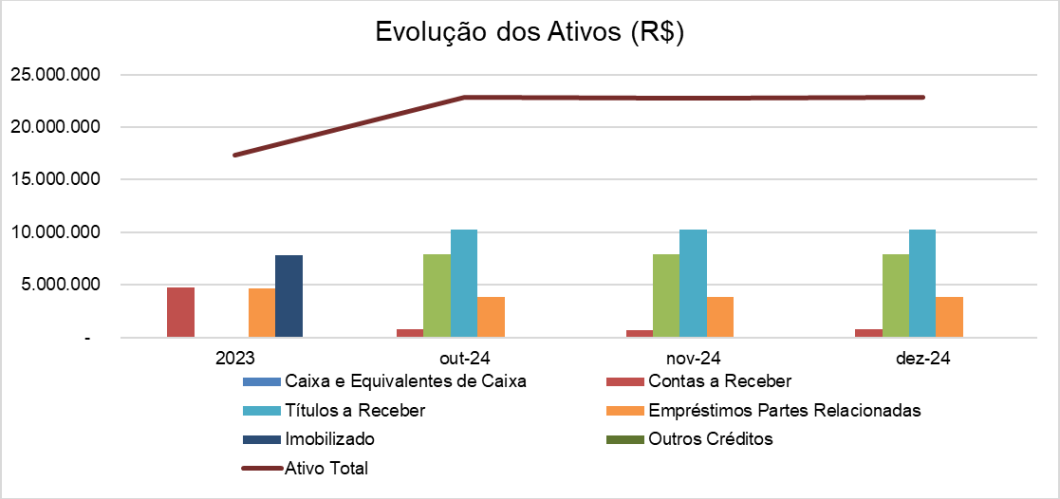


Os **Títulos a Receber** são os mais representativos dos Ativos, totalizando R$ 10,3 milhões em dezembro de 2024, sendo que a rubrica Saldos Intercompany representa 88% desse total.

Os **Estoques** representam 34,5% do total dos ativos, somando R$ 7,9 milhões, provenientes de Mercadorias Matriz e Estoque 99, sendo esta última a mais representativa da rubrica.

Os **Empréstimos Partes Relacionadas,** no mês de dezembro de 2024, totalizaram R$ 3,8 milhões. Abaixo a composição:

| Empréstimos Partes Relacionadas | dez/24 |
|---|---|
| Ethos Group S.A. | 3.104.390 |
| Prosperare Comércio E Serviços Ltda. | 629.253 |
| Otavio Cesar Vichi De Sanctis | 54.835 |
| Watt Energy Do Brasil Ltda. | 38.486 |
| Petra Telecom Comércio, Serv. e Importação | 1.749 |
| 3GS Technology Comércio Atacadista | 158 |
| **Total** | **3.828.871** |

## II.5.1.2. Evolução do Endividamento

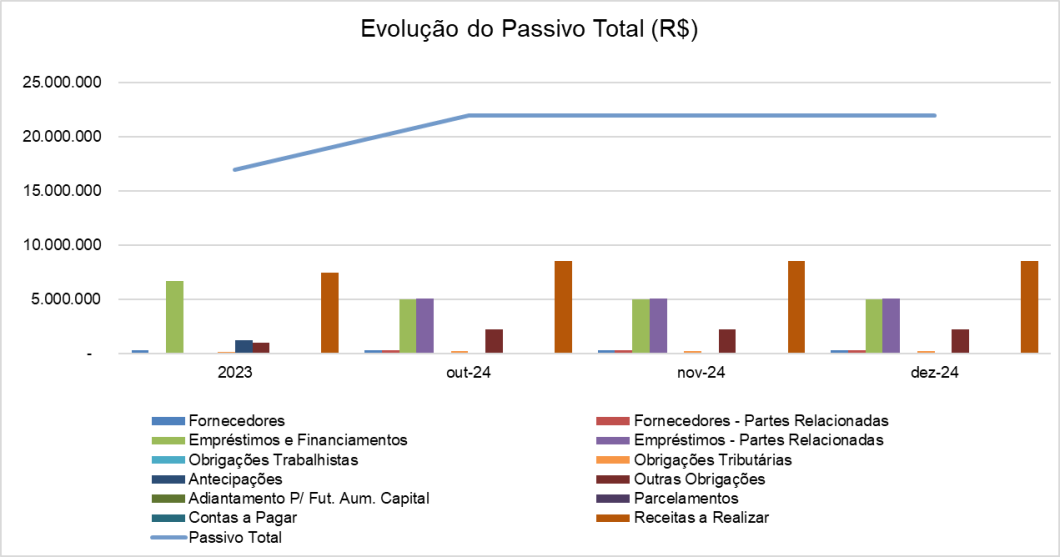


Este documento é cópia do original, assinado digitalmente por ORESTE NESTOR DE SOUZA LASPRO, protocolado em 24/04/2025 às 13:47 , sob o número W4102570008849 5
Para conferir o original, acesse o site https://esaj.tjsp.jus.br/pastadigital/pg/abrirConferenciaDocumento.do, informe o processo 0000029-84.2025.8.26.0354 e código Y7t4FST0.

O **Endividamento** totalizou R$ 22 milhões no mês de dezembro de 2024, sendo as rubricas de maior representatividade as de **Receitas a Realizar** e **Empréstimos e Financiamentos**.

- As **Receitas a Realizar**, totalizaram R$ 8,5 milhões, sendo estes oriundos exclusivamente de Outras Receitas Exercício Futuros.

- Os **Empréstimos e Financiamentos** classificados no passivo circulante e não circulante, somaram R$ 5,1 milhões, composto exclusivamente pela rubrica Agora Telecom.

No que se refere aos **Empréstimos Partes Relacionadas** em dezembro de 2024, somaram R$ 5,1 milhões, o que representa 23% do endividamento total.

| Empréstimos Partes Relacionadas | dez/24 |
|---|---|
| Portal Indústria, Com., Serv. e Importação | 4.850.716 |
| 3GS Technology Comércio Ltda. | 125.453 |
| Log.In Logística e Transporte Ltda. | 100.164 |
| MSD Administração De Bens Ltda. | 52.984 |
| **Total** | **5.129.317** |

Os **Fornecedores Partes Relacionadas** totalizaram R$ 367,6 mil, no mês de dezembro de 2024:

| Fornecedores Partes Relacionadas | dez/24 |
|---|---|
| Prosperare Comércio e Serviço Ltda. | 274.133 |
| Watt Energy do Brasil Ltda. | 48.000 |
| MSD Administração De Bens Ltda. | 33.120 |
| Log.In Logística e Transporte Ltda. | 12.366 |
| **Total** | **367.619** |

### II.5.1.3. Patrimônio Líquido

A Recuperanda registrou **Patrimônio Líquido** positivo de R$ 841,1 mil.

Este documento é cópia do original, assinado digitalmente por ORESTE NESTOR DE SOUZA LASPRO, protocolado em 24/04/2025 às 13:47 , sob o número W4102570008849 5
Para conferir o original, acesse o site https://esaj.tjsp.jus.br/pastadigital/pg/abrirConferenciaDocumento.do, informe o processo 0000029-84.2025.8.26.0354 e código Y7t4FST0.

## II.5.1.4. Evolução das Contas de Resultado

| DRE ACUMULADA (R$) | 2023 | out/2024 | nov/2024 | dez/2024 |
|---|---|---|---|---|
| **Receita Bruta** | **1.122.034** | **1.223.889** | **1.340.115** | **1.456.341** |
| (-)Deduções | - 129.524 | - 48.939 | - 53.181 | - 57.423 |
| **Receita Líquida de Vendas** | **992.510** | **1.174.950** | **1.286.934** | **1.398.918** |
| (-) Custos dos Imóveis e Serviços Vendidos | - 265.277 | - 13.849 | - 13.849 | - 13.849 |
| **Resultado Bruto** | **727.233** | **1.161.101** | **1.273.085** | **1.385.069** |
| **Despesas Operacionais** | **- 318.154** | **- 189.043** | **- 204.528** | **- 220.187** |
| (-) Despesas Com Pessoal | - 56.462 | - 45.336 | - 47.030 | - 48.725 |
| (-) Despesas Gerais | - 127.921 | - 73.022 | - 78.684 | - 84.215 |
| (-) Despesas Administrativas | - 67.919 | - 70.148 | - 78.276 | - 86.710 |
| (-) Despesas Tributárias | - 75.164 | - 537 | - 537 | - 537 |
| (+/-) Receitas/Despesas Operacionais | 9.312 | - | - | - |
| **Resultado Operacional** | **409.079** | **972.058** | **1.068.557** | **1.164.882** |
| (-) Outras Despesas Não Operacionais | - | - 365.764 | - 365.764 | - 365.764 |
| **Resultado Financeiro** | **- 212.013** | **- 8.572** | **- 10.089** | **- 12.048** |
| (-) Despesas Financeiras | - 212.013 | - 8.573 | - 10.090 | - 12.049 |
| (+) Receitas Financeiras | - | 1 | 1 | 1 |
| **Resultado antes do IRPJ e CSLL** | **197.065** | **597.722** | **692.704** | **787.070** |
| (-) IRPJ e CSLL | - 92.994 | - 97.734 | - 97.734 | - 129.674 |
| **Lucro (Prejuízo) do Exercício** | **104.071** | **499.988** | **594.970** | **657.396** |

No exercício de 2024, a Recuperanda reconheceu receita proveniente da revenda de mercadorias e locação de bens móveis, apresentando uma **Receita Líquida** de R$ 1,4 milhão. A locação de bens móveis foi a rubrica de maior representatividade, respondendo por 95,8% da receita total no mês de dezembro de 2024.

Os **Custos** no exercício de 2024, absorveram 1% da receita liquida auferida.

As **Despesas Administrativas** somaram R$ 86,7 mil, no exercício de 2024, referente a serviços prestados por pessoas jurídicas, serviços de apoio administrativo, de armazenagem, de informática, manutenção de software, segurança e vigilância.

As **Despesas Gerais** totalizaram de R$ 84,2 mil, referente ao dispêndio com aluguéis e condomínios, comunicação e internet, conserto/manutenção de máquinas e equipamentos e com o pagamento de seguros.

Quanto às **Despesas com Pessoal**, totalizaram R$ 48,7 mil, sendo compostas pelos saldos em Pró-Labore e INSS, com o primeiro (Pró-Labore) representando a maior parte, totalizando R$ 40,6 mil.

As **Despesas Tributárias** foram as de menor relevância para o mês de dezembro de 2024, somaram R$ 536,50, compostas por IOF, Tributos e Taxas Municipais e Federais.

Os **Outros Resultados Não Operacionas,** totalizaram no exercício de 2024, R$ 365,8 mil em <u>despesas</u>, referentes a venda de ativo imobilizado.

Este documento é cópia do original, assinado digitalmente por ORESTE NESTOR DE SOUZA LASPRO, protocolado em 24/04/2025 às 13:47 , sob o número W4102570008849 5
Para conferir o original, acesse o site https://esaj.tjsp.jus.br/pastadigital/pg/abrirConferenciaDocumento.do, informe o processo 0000029-84.2025.8.26.0354 e código Y7t4FST0.

O **Resultado Líquido Financeiro** apresentou despesa de R$ 12 mil em dezembro de 2024, decorrente de descontos concedidos, despesas bancárias e juros.

Desta forma, a Recuperanda evidenciou em 2024, **resultado líquido** positivo de R$ 657,4 mil.

## II.5.2. Análise por meio de Índices, Indicadores e Instrumentos Financeiros

| Índices de Liquidez | 2023 | out-24 | nov-24 | dez-24 |
|---|---|---|---|---|
| Liquidez Imediata | 0,00 | 0,00 | 0,00 | 0,00 |
| Liquidez Seca | 1,00 | 0,25 | 0,22 | 0,25 |
| Liquidez Corrente | 1,01 | 2,65 | 2,66 | 2,65 |
| Liquidez Geral | 0,56 | 1,04 | 1,04 | 1,04 |
| **Índices de Estrutura de Capitais** | **2023** | **out-24** | **nov-24** | **dez-24** |
| Endividamento | 56,64 | 26,15 | 28,18 | 26,15 |
| Composição do Endividamento | 0,28 | 0,15 | 0,15 | 0,15 |
| Imobilização dos Recursos Não Correntes | 0,62 | 0,00 | 0,00 | 0,00 |
| **Instrumentos Financeiros** | **2023** | **out-24** | **nov-24** | **dez-24** |
| Capital Circulante Líquido | 46.372 | 5.417.837 | 5.355.105 | 5.417.837 |

## II.5.3. Evolução Mensal de Colaboradores

| | out/24 | nov/24 | dez/24 |
|---|---|---|---|
| **Saldo Inicial** | 1 | 1 | 1 |
| **Admitidos** | 0 | 0 | 0 |
| **Demitidos** | 0 | 0 | 0 |
| **Saldo Final** | 1 | 1 | 1 |

[2]

[2] Não há colaboradores registrados na Recuperanda DVJ Distribuidora, além do Sócio-Diretor, Sr. Otávio Cesar Vichi de Sanctis.

Este documento é cópia do original, assinado digitalmente por ORESTE NESTOR DE SOUZA LASPRO, protocolado em 24/04/2025 às 13:47 , sob o número W4102570008849 5
Para conferir o original, acesse o site https://esaj.tjsp.jus.br/pastadigital/pg/abrirConferenciaDocumento.do, informe o processo 0000029-84.2025.8.26.0354 e código Y7t4FST0.

## II.6. 3GS TECHNOLOGY COMERCIO ATACADISTA LTDA.

### II.6.1. Principais Movimentações do Balanço Patrimonial e Indicação das Principais Contas Patrimoniais no Ativo e Passivo (Análise Vertical e Horizontal)

| Balanço Patrimonial (R$) | 2023 | out/2024 | nov/2024 | dez/2024 |
|---|---|---|---|---|
| **A T I V O** | **190.018** | **96.677** | **96.677** | **96.677** |
| **Ativo Circulante** | **162.018** | **96.677** | **96.677** | **96.677** |
| Caixa e Equivalentes de Caixa | 96.044 | 96.043 | 96.043 | 96.043 |
| Estoques | 65.340 | - | - | - |
| Adiantamentos | 634 | 634 | 634 | 634 |
| **Ativo Não Circulante** | **28.000** | **-** | **-** | **-** |
| Partes Relacionadas LP | 28.000 | - | - | - |
| **P A S S I V O** | **190.018** | **96.677** | **96.677** | **96.677** |
| **Passivo Circulante** | **2.500** | **11.906** | **13.811** | **15.661** |
| Empréstimos e Financiamentos | - | 195 | 260 | 260 |
| Fornecedores | - | 9.210 | 11.050 | 12.900 |
| Obrigações Tributárias | 2.500 | 2.500 | 2.500 | 2.500 |
| **Passivo Não Circulante** | **88.967** | **145.541** | **145.613** | **145.613** |
| Partes Relacionadas LP | 88.967 | 145.541 | 145.613 | 145.613 |
| **Patrimônio Líquido** | **98.551** | **- 60.770** | **- 62.747** | **- 64.597** |
| Capital Social | 100.000 | 100.000 | 100.000 | 100.000 |
| Lucros/Prejuízos Acumulados | - 1.449 | - 1.449 | - 1.449 | - 1.449 |
| Ajustes do Exercício | - | - 66.240 | - 66.240 | - 66.240 |
| Resultado no Exercício | - | - 93.081 | - 95.058 | - 96.908 |

#### II.6.1.1. Evolução do Ativo

**Os Ativos <u>não sofreram alterações entre os meses de outubro e dezembro de 2024</u>**, mantendo o saldo de R$ 96,7 mil em dezembro de 2024. A rubrica de maior representatividade foi **Caixa e Equivalentes de Caixa.**

A rubrica de **Caixa e Equivalentes de Caixa**, no mês de dezembro de 2024, manteve-se em R$ 96 mil, exclusivamente alocada na rubrica de Caixa Geral.

Os **Adiantamentos** referem-se aos adiantamentos a fornecedores e permaneceram em R$ 634 mil no período.

#### II.6.1.2. Evolução do Endividamento

O **Endividamento totalizou** R$ 161,3 mil no mês de dezembro de 2024, sendo a rubrica de maior representatividade de **Partes Relacionadas,** representando 90,3% do endividamento total.

- As **Partes Relacionadas**, totalizaram R$ 145,6 mil, sendo compostas pelas seguintes rubricas:

Este documento é cópia do original, assinado digitalmente por ORESTE NESTOR DE SOUZA LASPRO, protocolado em 24/04/2025 às 13:47 , sob o número W4102570008495
Para conferir o original, acesse o site https://esaj.tjsp.jus.br/pastadigital/pg/abrirConferenciaDocumento.do, informe o processo 0000029-84.2025.8.26.0354 e código Y7t4FST0.

| Partes Relacionadas | dez/24 |
|---|---|
| MSD Administração de Bens Ltda. | 66.240 |
| 3GS Technology Comercio Ltda. | 58.634 |
| Ethos Group S.A | 17.834 |
| Log.In Logística e Transporte Ltda. | 1.840 |
| Watt Energy do Brasil Ltda. | 907 |
| DVJ Telecom Ltda. | 158 |
| **Total** | **145.613** |

Os **Fornecedores** são classificados em Fornecedores Operacionais e Partes Relacionadas, sendo estas últimas as de maior relevância para a composição da rubrica. Em dezembro de 2024, o total foi de R$ 12,9 mil, composto exclusivamente pela Recuperanda Log.In Logística e Transporte Ltda.

### II.6.1.3. Patrimônio Líquido

A Recuperanda registrou **Patrimônio Líquido** negativo de R$ 64,6 mil.

### II.6.1.4. Evolução das Contas de Resultado

| DRE ACUMULADA (R$) | 2023 | out/2024 | nov/2024 | dez/2024 |
|---|---|---|---|---|
| **Receita Bruta** | **31.000** | **-** | **-** | **-** |
| (-)Deduções | - 1.132 | - | - | - |
| **Receita Líquida de Vendas** | **29.869** | **-** | **-** | **-** |
| (-) Custos dos Imóveis e Serviços Vendidos | - - | 65.340 - | 65.340 - | 65.340 |
| **Resultado Bruto** | **29.869 -** | **65.340 -** | **65.340 -** | **65.340** |
| **Despesas Operacionais** | **- 20.655 -** | **25.912 -** | **27.824 -** | **29.674** |
| (-) Despesas Administrativas | - 20.219 - | 25.821 - | 27.733 - | 29.583 |
| (-) Despesas Tributárias | - 436 - | 90 - | 90 - | 90 |
| **Resultado Operacional** | **9.214 -** | **91.252 -** | **93.164 -** | **95.014** |
| **Resultado Financeiro** | **- 5.069 -** | **1.829 -** | **1.894 -** | **1.894** |
| (-) Despesas Financeiras | - 5.069 - | 1.836 - | 1.901 - | 1.901 |
| (+) Receitas Financeiras | - | 7 | 7 | 7 |
| **Resultado antes do IRPJ e CSLL** | **4.145 -** | **93.081 -** | **95.058 -** | **96.908** |
| (-) IRPJ e CSLL | - 1.637 | - | - | - |
| **Lucro (Prejuízo) do Exercício** | **2.508 -** | **93.081 -** | **95.058 -** | **96.908** |

No exercício de 2024, a Recuperanda não reconheceu receita, apenas reconheceu os custos e as despesas operacionais.

Os **Custos,** no exercício de 2024, somavam R$ 65,3 mil, compostos pelos custos de aquisição dos estoques.

As **Despesas Administrativas** somaram R$ 29,6 mil, no exercício de 2024, referente a serviços prestados por pessoas jurídicas, de armazenagem, de informática e cessão de direito.

Este documento é cópia do original, assinado digitalmente por ORESTE NESTOR DE SOUZA LASPRO, protocolado em 24/04/2025 às 13:47 , sob o número W4102570008849 5
Para conferir o original, acesse o site https://esaj.tjsp.jus.br/pastadigital/pg/abrirConferenciaDocumento.do, informe o processo 0000029-84.2025.8.26.0354 e código Y7t4FST0.

- No que se refere as **Despesas Gerais**, apresentaram no mês de dezembro de 2024, o total de R$ 6,6 mil, referente ao dispêndio com o pagamento de comunicação e internet.

As **Despesas Tributárias** foram as de menor relevância para o mês de dezembro de 2024, somaram R$ 90, compostas por IOF, Tributos e Taxas Municipais e Federais.

O **Resultado Líquido Financeiro** apresentou despesa de R$ 1,9 mil em dezembro de 2024, decorrente de despesas bancárias e juros.

Desta forma, a Recuperanda evidenciou em 2024, **resultado líquido** negativo de R$ 96,9 mil.

## II.6.3. Análise por meio de Índices, Indicadores e Instrumentos Financeiros

| Índices de Liquidez | 2023 | out/2024 | nov/2024 | dez/2024 |
|---|---|---|---|---|
| Liquidez Imediata | 1,05 | 8,07 | 6,95 | 6,13 |
| Liquidez Seca | 1,36 | 8,12 | 7,00 | 6,17 |
| Liquidez Corrente | 2,08 | 8,12 | 7,00 | 6,17 |
| Liquidez Geral | 2,08 | 0,61 | 0,61 | 0,60 |
| **Índices de Estrutura de Capitais** | **2023** | **out/2024** | **nov/2024** | **dez/2024** |
| Endividamento | 0,93 | -2,59 | -2,54 | -2,50 |
| Composição do Endividamento | 1,00 | 0,08 | 0,09 | 0,10 |
| Imobilização dos Recursos Não Correntes | 0,00 | 0,00 | 0,00 | 0,00 |
| **Instrumentos Financeiros** | **2023** | **out/2024** | **nov/2024** | **dez/2024** |
| Capital Circulante Líquido | 98.551 | 84.771 | 82.866 | 81.016 |

## II.6.4. Evolução Mensal de Colaboradores

| | out/24 | nov/24 | dez/24 |
|---|---|---|---|
| **Saldo Inicial** | 1 | 1 | 1 |
| **Admitidos** | 0 | 0 | 0 |
| **Demitidos** | 0 | 0 | 0 |
| **Saldo Final** | **1** | **1** | **1** |

[3]

[3] Não há colaboradores registrados na Recuperanda 3GS Technology Comércio Atacadista Ltda., apenas o administrador e sócio, o Sr. Deives Branco Rabelo.

Este documento é cópia do original, assinado digitalmente por ORESTE NESTOR DE SOUZA LASPRO, protocolado em 24/04/2025 às 13:47 , sob o número W4102570008849 5
Para conferir o original, acesse o site https://esaj.tjsp.jus.br/pastadigital/pg/abrirConferenciaDocumento.do, informe o processo 0000029-84.2025.8.26.0354 e código Y7t4FST0.

## II.7. PROSPERARE COMERCIO E SERVICOS LTDA.

### II.7.1. Principais Movimentações do Balanço Patrimonial e Indicação das Principais Contas Patrimoniais no Ativo e Passivo (Análise Vertical e Horizontal)

| Balanço Patrimonial (R$) | 2023 | out/2024 | nov/2024 | dez/2024 |
|---|---|---|---|---|
| **A T I V O** | **533.066** | **7.196.839** | **7.551.921** | **7.795.062** |
| **Ativo Circulante** | **533.066** | **5.456.235** | **5.801.797** | **6.091.345** |
| Caixa e Equivalentes de Caixa | 1.878 | 6 | 5 | 3.580 |
| Clientes - Não Relacionados | 512.082 | 16.630 | 44.976 | 32.851 |
| Estoque | - | - | - | 89.731 |
| Clientes - Partes Relacionadas | | 5.249.534 | 5.566.741 | 5.775.108 |
| Outros Créditos | 19.107 | 190.065 | 190.075 | 190.075 |
| **Ativo Não Circulante** | **-** | **1.740.604** | **1.750.124** | **1.703.716** |
| Outros Direitos a Receber | - | 1.646.193 | 1.646.193 | 1.646.193 |
| Empréstimos - Partes Relacionadas | - | 94.410 | 103.930 | 57.523 |
| **P A S S I V O** | **533.066** | **7.196.838** | **7.551.920** | **7.795.061** |
| **Passivo Circulante** | **209.060** | **2.398.363** | **2.427.927** | **2.358.647** |
| Fornecedores - Não Relacionados | 14.172 | 1.446.385 | 1.414.648 | 1.366.898 |
| Fornecedores - Partes Relacionadas | - | 78.856 | 81.093 | 105.266 |
| Obrigações Trabalhistas e Previdenciárias | 154.663 | 567.973 | 587.650 | 514.405 |
| Obrigações Tributárias | 36.433 | 301.356 | 340.743 | 368.286 |
| Outras Obrigações | 3.792 | 3.792 | 3.792 | 3.792 |
| **Passivo Não Circulante** | **101.966** | **6.760.592** | **7.000.350** | **7.329.599** |
| Empréstimos - Partes Relacionadas | - | 6.688.709 | 6.928.467 | 7.257.717 |
| Obrigações Tributárias | 101.966 | 71.882 | 71.882 | 71.882 |
| **Patrimônio Líquido** | **222.040** | **- 1.962.117** | **- 1.876.357** | **- 1.893.185** |
| Capital Social | 100.000 | 100.000 | 100.000 | 100.000 |
| Reservas | 966 | - | - | - |
| Lucros/Prejuízos Acumulados | 361.439 | 122.040 | 122.040 | 122.040 |
| Ajustes do Exercício | - 240.364 | - 205.485 | - 205.485 | - 123.831 |
| Resultado no Exercício | - | - 1.978.672 | - 1.892.912 | - 1.991.394 |

#### II.7.1.1. Evolução do Ativo

Os **Ativos** totalizaram R$ 7,8 milhões em dezembro de 2024, sendo as rubricas de maior representatividade as de **Clientes – Partes Relacionadas e Empréstimos – Partes Relacionadas.**

Este documento é cópia do original, assinado digitalmente por ORESTE NESTOR DE SOUZA LASPRO, protocolado em 24/04/2025 às 13:47 , sob o número W4102570008849 5
Para conferir o original, acesse o site https://esaj.tjsp.jus.br/pastadigital/pg/abrirConferenciaDocumento.do, informe o processo 0000029-84.2025.8.26.0354 e código Y7t4FST0.

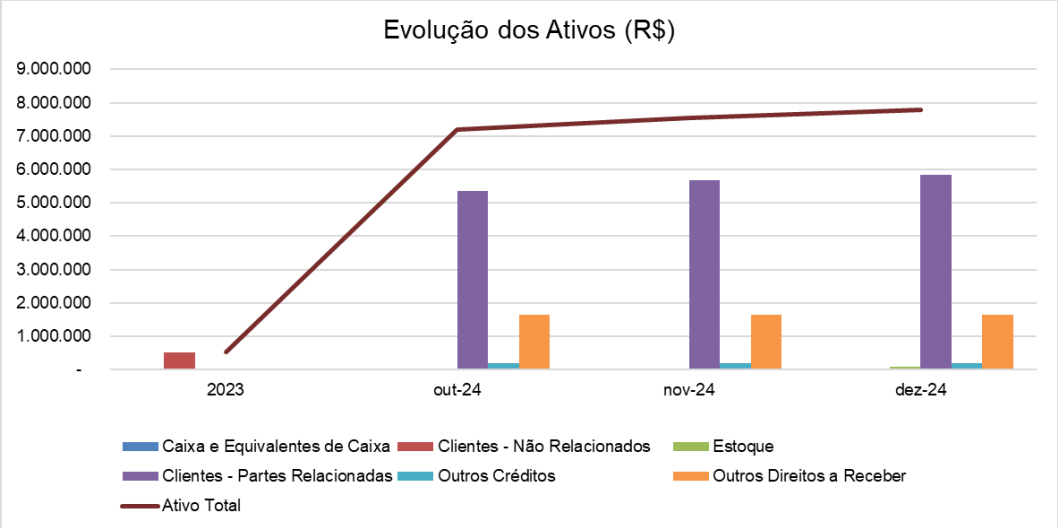


As rubricas de **Partes Relacionadas,** somadas no Ativo Circulante e Não Circulante, correspondem a 74,8% do total do ativo no ano de 2024, totalizando R$ 5,8 milhões. A composição do saldo segue listada abaixo:

| Clientes - Partes Relacionadas | dez/24 |
|---|---|
| 3GS Technology Comércio Ltda. | 4.734.038 |
| Portal Indústria, Comércio, Serviços e Importação | 542.170 |
| DVJ Telecom Ltda. | 274.133 |
| Log.In Logística e Transporte Ltda. | 224.767 |
| **Total** | **5.775.108** |

| Empréstimos - Partes Relacionadas | dez/24 |
|---|---|
| 3GS Technology Comércio Ltda. | 29.670 |
| Luciana Massarini de Sanctis | 5.520 |
| Otávio Cesar Vichi de Sanctis | 48.023 |
| (-) Transferência entre empresas | -25.690 |
| **Total** | **57.523** |

A rubrica de **Outros Direitos a Receber** aumentou seu saldo em R$ 1,6 milhão quando comparado com o exercício de 2023. A rubrica é composta por títulos de *intercompany*, conforme a composição do saldo abaixo:

| Outros Créditos - Títulos Intercompany | dez/24 |
|---|---|
| Ouro XVI Fundo de Investimento em Direitos Cred. | 1.327.135 |
| Sofisa Recebíveis Fundo de Investimento em Direitos Cred. | 312.664 |
| Títulos Protestados | 6.395 |
| **Total** | **1.646.193** |

Os **Clientes – Não Relacionados** totalizaram a quantia de R$ 32,9 mil em dezembro de 2024, sendo compostos pelos seguintes clientes: Tramontina Farroupilha S.A. Indústria Metalúrgica (R$ 20,7 mil), Netscience Tecnologia Indústria de Equipamentos (R$ 9,4 mil) e JC & AMP S.A. (R$ 2,8 mil).

Os **Estoques** foram reconhecidos em dezembro de 2024, no valor de R$ 89,7 mil, sendo compostos somente por Mercadorias Para Revenda.

Este documento é cópia do original, assinado digitalmente por ORESTE NESTOR DE SOUZA LASPRO, protocolado em 24/04/2025 às 13:47 , sob o número W4102570008849 5
Para conferir o original, acesse o site https://esaj.tjsp.jus.br/pastadigital/pg/abrirConferenciaDocumento.do, informe o processo 0000029-84.2025.8.26.0354 e código Y7t4FST0.

Referente aos **Outros Créditos**, compostos por Cheques a Receber, Adiantamentos e Salário Maternidade a Compensar, observou-se, em comparação com o exercício de 2023, um aumento de R$ 171 mil, impactado principalmente pelos Adiantamentos a Fornecedores.

### II.7.1.2. Evolução do Endividamento

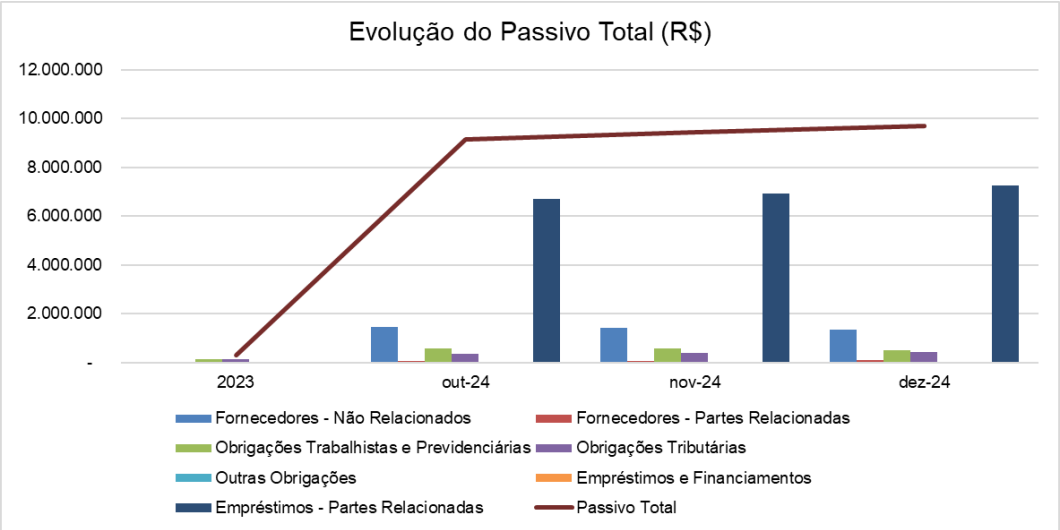


O **Endividamento Total** vem aumentando gradualmente. No mês de dezembro de 2024, perfez a soma de R$ 9,7 milhões, saldo este R$ 9,4 milhões maior que o saldo apresentado no exercício de 2023. No período, as rubricas de maior representatividade frente ao endividamento total, foram as de **Empréstimos - Partes Relacionadas**.

Em dezembro de 2024, as obrigações com os **Empréstimos – Partes Relacionadas** apresentaram um aumento de R$ 7,3 milhões em comparação com o mês de dezembro de 2023.

| Empréstimos - Partes Relacionadas | dez/24 |
|---|---|
| Ethos Group S.A. | 6.420.406 |
| DVJ Telecom Ltda. | 629.253 |
| MSD Administração de Bens Ltda. | 53.126 |
| Log.In Logística e Transporte Ltda. | 95.429 |
| Portal Indústria, Comércio, Serv. e Import. | 56.498 |
| José Carlos Gallo de Sanctis | 2.005 |
| Watt Energy do Brasil Ltda. | 1.000 |
| **Total** | **7.257.717** |

**As Obrigações Trabalhistas e Previdenciárias,** quando comparadas com o mês de dezembro de 2023, apresentaram um aumento de R$ 359,7 mil. Em dezembro de 2024, totalizaram a soma de R$ 514,4 mil, compostas por Obrigações com o Pessoal, Obrigações Sociais e Provisões Trabalhistas.

Quanto às **Obrigações Tributárias**, somadas no curto e longo prazo, houve um aumento de R$ 301,8 mil em comparação com o mês de dezembro de 2023. No exercício de 2024, totalizaram R$ 440,2 mil, segregados em Simples a Recolher, IRRF a Recolher e Tributos Parcelados. Dentre esses, os dois primeiros são os de maior representatividade, com R$ 201,4 mil e R$ 166,9 mil, respectivamente.

Este documento é cópia do original, assinado digitalmente por ORESTE NESTOR DE SOUZA LASPRO, protocolado em 24/04/2025 às 13:47 , sob o número W4102570008849 5
Para conferir o original, acesse o site https://esaj.tjsp.jus.br/pastadigital/pg/abrirConferenciaDocumento.do, informe o processo 0000029-84.2025.8.26.0354 e código Y7t4FST0.

A conta de **Fornecedores** é segregada entre fornecedores relacionados e não relacionados. Em comparação com o mesmo período do exercício anterior, esta rubrica apresentou um aumento de R$ 1,5 milhão em seu saldo. As principais obrigações com seus fornecedores estão detalhadas nos seguintes saldos abaixo:

| Fornecedores - Partes Relacionadas | dez/24 |
|---|---|
| MSD Administração de Bens Ltda. | 66.240 |
| Portal Indústria, Comércio, Serv. e Import. | 26.146 |
| Log.In Logística e Transporte Ltda. | 12.880 |
| **Total** | **105.266** |

| Fornecedores - Não Relacionados | dez/24 |
|---|---|
| Fiberx Telecom S.A. | 605.813 |
| Agora Soluções em Tec. da Informação | 450.000 |
| ILS Comercial Ltda. ME. | 121.284 |
| CF Distribuidora Ltda. | 113.016 |
| Livetech da Bahia Indústria e Com. S.A. | 40.099 |
| Outros Fornecedores | 36.687 |
| **Total** | **1.366.898** |

Os Empréstimos – Partes Relacionadas foram reconhecidos ao longo do ano de 2024, totalizando R$ 7,3 milhões até dezembro.

### II.7.1.3. Patrimônio Líquido

A Recuperanda registrou **Patrimônio Líquido** negativo de R$ 1,9 milhão.

### II.7.1.4. Evolução das Contas de Resultado

| DRE ACUMULADA (R$) | 2023 | out/2024 | nov/2024 | dez/2024 |
|---|---|---|---|---|
| **Receita Bruta** | **132.657** | **1.802.756** | **1.986.971** | **1.991.928** |
| (-)Deduções | - 7.330 | - 187.537 | - 210.557 | - 211.024 |
| **Receita Líquida de Vendas** | **125.327** | **1.615.219** | **1.776.415** | **1.780.904** |
| (-) Custos dos Imóveis e Serviços Vendidos | - 92.153 | - 710.110 | - 710.780 | - 720.038 |
| **Resultado Bruto** | **33.174** | **905.109** | **1.065.635** | **1.060.866** |
| **Despesas Operacionais** | **- 2.058.010** | **- 3.408.962** | **- 3.621.096** | **- 3.828.415** |
| (-) Despesas Com Pessoal | - 1.975.862 | - 2.236.945 | - 2.429.575 | - 2.585.299 |
| (-) Despesas Gerais | - 72.201 | - 264.215 | - 266.946 | - 266.946 |
| (-) Despesas Comerciais | - 2.923 | - 650 | - 654 | - 654 |
| (-) Despesas Tributárias | - 7.023 | - 1.035 | - 1.035 | - 1.035 |
| (-) Despesas Administrativas | - | - 906.117 | - 922.885 | - 974.481 |
| **Resultado Operacional** | **- 2.024.836** | **- 2.503.852** | **- 2.555.461** | **- 2.767.549** |
| (-) Outras Receitas/Despesas Operacionais | 2.421.739 | 547.615 | 685.731 | 800.036 |
| **Resultado Financeiro** | **- 35.463** | **- 22.435** | **- 23.182** | **- 23.882** |
| (-) Despesas Financeiras | - 35.463 | - 22.542 | - 23.289 | - 23.989 |
| (+) Receitas Financeiras | - | 107 | 107 | 107 |
| **Resultado antes do IRPJ e CSLL** | **361.439** | **- 1.978.672** | **- 1.892.912** | **- 1.991.394** |
| **Lucro (Prejuízo) do Exercício** | **361.439** | **- 1.978.672** | **- 1.892.912** | **- 1.991.394** |

Este documento é cópia do original, assinado digitalmente por ORESTE NESTOR DE SOUZA LASPRO, protocolado em 24/04/2025 às 13:47 , sob o número W4102570008849 5
Para conferir o original, acesse o site https://esaj.tjsp.jus.br/pastadigital/pg/abrirConferenciaDocumento.do, informe o processo 0000029-84.2025.8.26.0354 e código Y7t4FST0.

No exercício de 2024, a Recuperanda reconheceu **Receita Líquida** de R$ 1,8 milhão. Reconhecimento este insuficiente para a cobertura dos custos e despesas do período.

Os **Custos** no exercício de 2024, somavam R$ 720 mil, compostos pelo custo de locação de maquinário e equipamentos, bem como o custo de aquisição do estoque. Sendo o primeiro, responsável por R$ 700 mil do saldo total de custo para o período o equivalente a 97% do custo total.

- Nota-se em outubro uma inversão da natureza contábil dos custos para o mês. Apresentando no período, custos positivos. Aos quais são necessários maiores esclarecimentos por parte da Recuperanda.

As **Despesas com Pessoal** somaram R$ 2,6 milhões no exercício de 2024, referentes a despesas trabalhistas, como pró-labore, salários, férias, provisões trabalhistas etc.

As **Despesas Administrativas** somaram R$ 974,5 mil em 2024, referente a serviços prestados por pessoas jurídicas, de apoio administrativo, segurança e vigilância, consultoria, de armazenagem, de informática e cessão de direito.

No que se refere as **Despesas Gerais**, apresentaram no mês de dezembro de 2024, o saldo de R$ 266,9 mil. Composta pelo dispêndio financeiro empregado em:

| Despesas Gerais | dez/24 |
|---|---|
| Aluguéis de Bens Imóveis | 200.000 |
| Materiais de Consumo | 53.611 |
| Reembolso | 7.056 |
| Comunicação e Internet | 2.103 |
| Fretes e Carretos | 2.100 |
| Lanches e Refeições | 2.077 |
| **Total** | **266.946** |

As **Despesas Tributárias** perfizeram a soma de R$ 1 mil, segregados em tributos municipais e federais, que se refere aos Outros Tributos e Taxas Municipais e Outros Tributos e Taxas Federais.

As **Despesas Comerciais** foram as de menor relevância no exercício de 2024. Perfazendo o total de R$ 654, composta por Propaganda e Publicidade e Amostras Grátis.

O **Resultado Líquido Financeiro** apresentou despesa de R$ 24 mil em dezembro de 2024, decorrente de despesas bancárias e juros.

Desta forma, a Recuperanda evidenciou em 2024, **resultado líquido** negativo de R$ 2 milhões.

Este documento é cópia do original, assinado digitalmente por ORESTE NESTOR DE SOUZA LASPRO, protocolado em 24/04/2025 às 13:47 , sob o número W4102570008849 5
Para conferir o original, acesse o site https://esaj.tjsp.jus.br/pastadigital/pg/abrirConferenciaDocumento.do, informe o processo 0000029-84.2025.8.26.0354 e código Y7t4FST0.

## II.7.2. Análise por meio de Índices, Indicadores e Instrumentos Financeiros

| Índices de Liquidez | 2023 | out/2024 | nov/2024 | dez/2024 |
|---|---|---|---|---|
| Liquidez Imediata | 0,01 | 0,00 | 0,00 | 0,00 |
| Liquidez Seca | 2,55 | 2,27 | 2,39 | 2,58 |
| Liquidez Corrente | 2,55 | 2,27 | 2,39 | 2,58 |
| Liquidez Geral | 1,71 | 0,78 | 0,79 | 0,80 |
| **Índices de Estrutura de Capitais** | **2023** | **out/2024** | **nov/2024** | **dez/2024** |
| Endividamento | 1,40 | -4,67 | -5,02 | -5,12 |
| Composição do Endividamento | 0,67 | 0,26 | 0,26 | 0,24 |
| Imobilização dos Recursos Não Correntes | 0,00 | 0,02 | 0,02 | 0,01 |
| **Instrumentos Financeiros** | **2023** | **out/2024** | **nov/2024** | **dez/2024** |
| Capital Circulante Líquido | 324.007 | 3.057.872 | 3.373.870 | 3.732.698 |

## II.7.3. Evolução Mensal de Colaboradores

| | out/24 | nov/24 | dez/24 |
|---|---|---|---|
| **Saldo Inicial** | 21 | 21 | 19 |
| **Admitidos** | 0 | 0 | 0 |
| **Demitidos** | 0 | 2 | 0 |
| **Saldo Final** | **21** | **19** | **19** |

Este documento é cópia do original, assinado digitalmente por ORESTE NESTOR DE SOUZA LASPRO, protocolado em 24/04/2025 às 13:47 , sob o número W4102570008849 5
Para conferir o original, acesse o site https://esaj.tjsp.jus.br/pastadigital/pg/abrirConferenciaDocumento.do, informe o processo 0000029-84.2025.8.26.0354 e código Y7t4FST0.

## II.8. LOG.IN LOGISTICA E TRANSPORTE LTDA.

### II.8.1. Principais Movimentações do Balanço Patrimonial e Indicação das Principais Contas Patrimoniais no Ativo e Passivo (Análise Vertical e Horizontal)

| Balanço Patrimonial (R$) | 2023 | out/2024 | nov/2024 | dez/2024 |
|---|---|---|---|---|
| **A T I V O** | **1.858.217** | **3.324.218** | **3.336.225** | **3.348.231** |
| **Ativo Circulante** | **314.192** | **153.121** | **169.683** | **186.244** |
| Contas a Receber | 278.136 | 153.101 | 169.661 | 186.221 |
| Outros Créditos | 34.935 | 20 | 22 | 22 |
| **Ativo Não Circulante** | **1.544.025** | **3.171.097** | **3.166.542** | **3.161.988** |
| Partes Relacionadas | 1.112.754 | 952.883 | 952.883 | 952.883 |
| Outros Direitos a Receber | - | 1.832.493 | 1.832.493 | 1.832.493 |
| Consórcios | 254.903 | 254.903 | 254.903 | 254.903 |
| Imobilizado | 176.368 | 130.819 | 126.264 | 121.709 |
| **P A S S I V O** | **1.858.217** | **3.324.218** | **3.336.225** | **3.348.231** |
| **Passivo Circulante** | **285.578** | **644.612** | **679.406** | **691.431** |
| Fornecedores | 1.483 | 397.727 | 431.465 | 438.171 |
| Obrigações Tributárias | 64.792 | 106.970 | 108.026 | 113.345 |
| Outras Obrigações | 219.303 | 139.915 | 139.915 | 139.915 |
| **Passivo Não Circulante** | **1.227.500** | **3.446.583** | **3.446.655** | **3.455.269** |
| Empréstimos - Partes Relacionadas | - | 1.338.694 | 1.338.766 | 1.347.380 |
| Empréstimos - Não Relacionadas | 1.227.500 | 2.095.189 | 2.095.189 | 2.095.189 |
| Tributos Parcelados | - | 12.700 | 12.700 | 12.700 |
| **Patrimônio Líquido** | **345.138** | **- 766.976** | **- 789.836** | **- 798.469** |
| Capital Social | 301.000 | 301.000 | 301.000 | 301.000 |
| Lucros/Prejuízos Acumulados | 20.939 | 44.138 | 44.138 | 44.138 |
| Ajustes do Exercício | 23.199 | - 578.021 | - 578.021 | - 578.021 |
| Resultado no Exercício | - | - 534.094 | - 556.954 | - 565.586 |

#### II.8.1.1. Evolução do Ativo Total

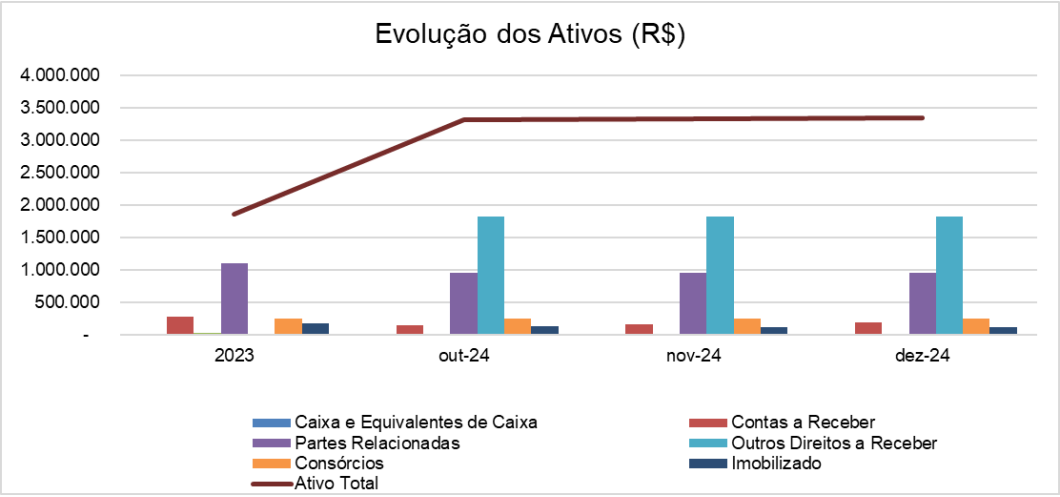


Este documento é cópia do original, assinado digitalmente por ORESTE NESTOR DE SOUZA LASPRO, protocolado em 24/04/2025 às 13:47 , sob o número W4102570008849 5
Para conferir o original, acesse o site https://esaj.tjsp.jus.br/pastadigital/pg/abrirConferenciaDocumento.do, informe o processo 0000029-84.2025.8.26.0354 e código Y7t4FST0.

**Os Ativos totalizaram** R$ 3,3 milhões em dezembro de 2024, com um aumento de R$ 1,5 milhão quando comparados com o exercício anterior (2023). As principais rubricas foram **Outros Direitos a Receber e Partes Relacionadas**, com os montantes respectivos de R$ 1,8 milhão e R$ 952,9 mil.

**Quanto aos Outros Direitos a Receber,** a rubrica apresentou um aumento de R$ 1,8 milhão no período, totalizando R$ 1,8 milhão em dezembro de 2024. Esse valor é composto pelos seguintes títulos de intercompany: Títulos Protestados (R$ 1,3 milhão) e Ouro XVI Fundo de Investimento em Direitos Creditórios (R$ 561,6 mil).

A **rubrica Partes Relacionadas** reconheceu, no exercício de 2024, o montante de R$ 952,9 mil, composto pelas seguintes coligadas:

| Empréstimos - Partes Relacionadas | dez/24 |
|---|---|
| 3GS Technology Comércio Ltda. | 417.354 |
| Watt Energy do Brasil Ltda. | 138.685 |
| Portal Industria, Comércio, Serviços e Importação Ltda | 102.463 |
| DVJ Telecom Ltda. | 100.164 |
| Prosperare Comércio e Serviços Ltda | 95.429 |
| Petra Telecom Comércio, Serviços e Importação Ltda | 95.096 |
| Luciana Massarini de Sanctis | 1.853 |
| 3GS Technology Comércio Atacadista Ltda. | 1.840 |
| **Total** | **952.883** |

As **Contas a Receber** apresentaram uma redução de R$ 91,9 mil, totalizando R$ 186,2 mil em dezembro de 2024. O saldo a receber refere-se exclusivamente a **empresas coligadas do Grupo**, conforme a composição abaixo:

| Clientes Nacionais - Partes Relacionadas | dez/24 |
|---|---|
| 3GS Technology Comércio Ltda. | 77.915 |
| Portal Indústria, Comércio, Serviços e Importação Ltda | 44.420 |
| 3GS Technology Comércio Atacadista Ltda. | 12.880 |
| Petra Telecom Comércio, Serviços e Importação Ltda | 12.880 |
| Prosperare Comércio e Serviços Ltda | 12.880 |
| Watt Energy do Brasil Ltda. | 12.880 |
| DVJ Telecom Ltda. | 12.366 |
| **Total** | **186.221** |

No mês de dezembro de 2024, a rubrica de **Outros Créditos** apresentou uma redução de R$ 34,9 mil em comparação com o mês de setembro (último período apresentado). Essa redução foi impactada principalmente pela baixa de R$ 19,8 mil em ICMS a Recuperar.

A **rubrica de Consórcios** permaneceu com seu saldo inalterado, totalizando R$ 254,9 mil no exercício de 2024. Esse valor está segregado em contratos de consórcio com:

| Consórcios e Cartas de Créditos | dez/24 |
|---|---|
| Consórcio - Banco Santander | 100.000 |
| Consórcio - Banco do Brasil | 100.000 |
| Consórcio - Banco Itaú | 54.903 |
| **Total** | **254.903** |

O **Imobilizado** totalizou R$ 121,7 mil no mês de dezembro de 2024, representando 3,6% do total de ativos. Nota-se o reconhecimento mensal da depreciação.

Este documento é cópia do original, assinado digitalmente por ORESTE NESTOR DE SOUZA LASPRO, protocolado em 24/04/2025 às 13:47 , sob o número W4102570008849 5
Para conferir o original, acesse o site https://esaj.tjsp.jus.br/pastadigital/pg/abrirConferenciaDocumento.do, informe o processo 0000029-84.2025.8.26.0354 e código Y7t4FST0.

## II.8.1.2. Evolução do Endividamento

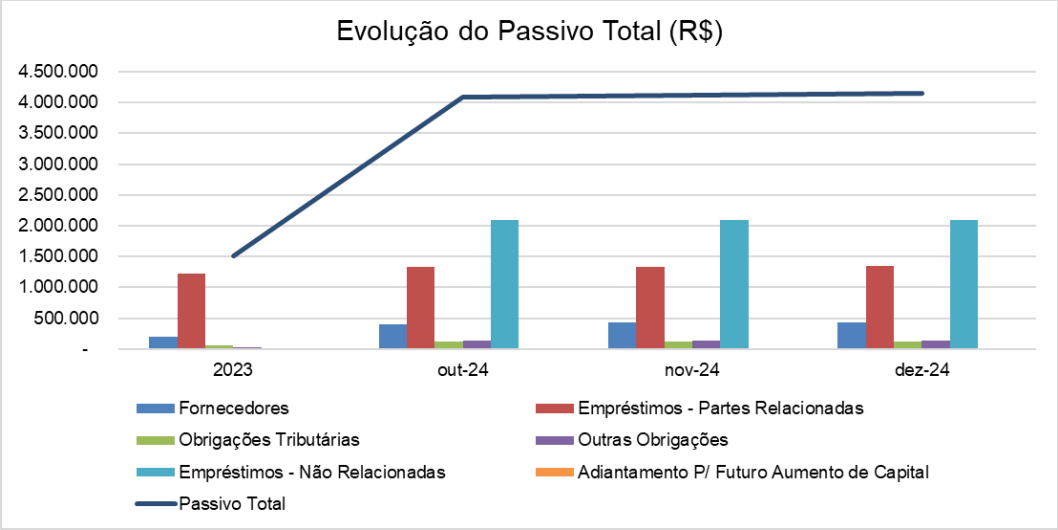


**O Endividamento Total** apresentou aumento significativo no período, totalizando R$ 4,2 milhões em endividamento no exercício de 2024, ante R$ 1,5 milhão em dezembro de 2023. As principais rubricas responsáveis pelo aumento do endividamento foram: Empréstimos – Não Relacionadas e Empréstimos - Partes Relacionadas.

Os **Empréstimos – Não Relacionadas** totalizaram R$ 2,1 milhões no mês de dezembro de 2024. Em dezembro de 2023, a soma das obrigações com empréstimos, tanto de curto quanto de longo prazo, era de R$ 1,2 milhão, resultando em um aumento de R$ 867,7 mil no período. O saldo é composto integralmente pela obrigação junto à Agora Telecom.

No que concerne aos **Empréstimos – Partes Relacionadas**, foram registrados em 2024 o montante de R$ 1,3 milhão, composto pelas seguintes rubricas:

| Empréstimos - Partes Relacionadas | dez/24 |
|---|---|
| Ethos Group S.A. | 1.227.197 |
| MSD Administração de Bens Ltda. | 118.615 |
| Otávio Cesar Vichi de Sanctis | 1.568 |
| **Total** | **1.347.380** |

**Os Fornecedores** também são segregados entre Partes Relacionadas e Não Relacionadas. Na somatória das obrigações, apresentou aumento de R$ 436,7 mil em seu saldo quando comparado com o mês de dezembro de 2023, totalizando R$ 438,2 mil no exercício de 2024. O aumento foi ocasionado principalmente pelo reconhecimento das obrigações junto às suas coligadas.

- O saldo da rubrica Fornecedores – Partes Relacionadas totaliza R$ 418,1 mil, sendo composto, em sua maioria, por saldos devidos às coligadas, como Prosperare Comércio e Serviços Ltda. (R$ 224,8 mil) e MSD Administração de Bens Ltda. (R$ 193,4 mil).

Este documento é cópia do original, assinado digitalmente por ORESTE NESTOR DE SOUZA LASPRO, protocolado em 24/04/2025 às 13:47 , sob o número W4102570008849 5
Para conferir o original, acesse o site https://esaj.tjsp.jus.br/pastadigital/pg/abrirConferenciaDocumento.do, informe o processo 0000029-84.2025.8.26.0354 e código Y7t4FST0.

Quanto às **Outras Obrigações**, no mês de dezembro de 2024, totalizaram R$ 139,9 mil, apresentando uma redução de R$ 79,4 mil em seu saldo quando comparado com o mês de dezembro de 2023. O saldo é composto exclusivamente pelas obrigações devidas aos consórcios, juntamente com as entidades bancárias:

| Outras Obrigações - CP | dez/24 |
|---|---|
| Consórcio - Banco do Brasil | 66.529 |
| Consórcio - Banco Santander | 44.410 |
| Consórcio - Banco Itaú | 28.976 |
| **Total** | **139.915** |

No que se refere às **Obrigações Tributárias**, em dezembro de 2024, foram as obrigações de menor expressão para o período, totalizando, no curto e longo prazo, a soma de R$ 126 mil. Esse valor representa um aumento de R$ 48,6 mil em comparação com o exercício anterior (2023).

### II.8.1.3. Patrimônio Líquido

A Recuperanda registrou **Patrimônio Líquido** negativo de R$ 798,5 mil.

Este documento é cópia do original, assinado digitalmente por ORESTE NESTOR DE SOUZA LASPRO, protocolado em 24/04/2025 às 13:47 , sob o número W4102570008849 5
Para conferir o original, acesse o site https://esaj.tjsp.jus.br/pastadigital/pg/abrirConferenciaDocumento.do, informe o processo 0000029-84.2025.8.26.0354 e código Y7t4FST0.

## II.8.2. Evolução das Contas de Resultado

| DRE ACUMULADA (R$) | 2023 | out/2024 | nov/2024 | dez/2024 |
|---|---|---|---|---|
| **Receita Bruta** | **634.776** | **211.975** | **228.535** | **245.095** |
| (-)Deduções | - 46.195 | - 65.697 | - 66.688 | - 68.120 |
| **Receita Líquida de Vendas** | **588.582** | **146.278** | **161.847** | **176.975** |
| (-) Custos dos Imóveis e Serviços Vendidos | - 268.734 | - 68.696 | - 68.694 | - 71.757 |
| **Resultado Bruto** | **319.848** | **77.582** | **93.153** | **105.218** |
| **Despesas Operacionais** | **- 184.647** | **- 502.765** | **- 541.195** | **- 558.077** |
| (-) Despesas Gerais | - 178.033 | - 246.773 | - 262.440 | - 278.075 |
| (-) Despesas Administrativas | - | - 247.636 | - 270.400 | - 271.647 |
| (-) Despesas Tributárias | - 6.613 | - 8.355 | - 8.355 | - 8.355 |
| **Resultado Operacional** | **135.201** | **- 425.182** | **- 448.042** | **- 452.859** |
| (-) Outras Despesas Não Operacionais | | - 2.997 | - 2.997 | - 2.997 |
| **Resultado Financeiro** | **- 65.471** | **- 93.411** | **- 93.411** | **- 93.411** |
| (-) Despesas Financeiras | - 65.472 | - 93.411 | - 93.411 | - 93.411 |
| (+) Receitas Financeiras | 1 | 0 | 0 | 0 |
| **Resultado antes do IRPJ e CSLL** | **69.730** | **- 521.590** | **- 544.450** | **- 549.267** |
| (-) IRPJ e CSLL | - 48.791 | - 12.504 | - 12.504 | - 16.319 |
| **Lucro (Prejuízo) do Exercício** | **20.939** | **- 534.094** | **- 556.954** | **- 565.586** |

No exercício de 2024, a Recuperanda reconheceu **Receita Líquida** de R$ 177 mil, insuficiente para a cobertura dos custos e despesas do período.

Os **Custos** em dezembro de 2024, somaram 71,8 mil, compostos pelo custo de aquisição do estoque, bem como o custo com combustíveis e serviços prestados.

| Custos | dez/24 |
|---|---|
| Serviços de Armazenagem/Depósito | 45.745 |
| Seguros de Cargas | 16.102 |
| Combustíveis e Lubrificantes | 7.312 |
| Estacionamentos/Pedágios | 2.196 |
| Conserto/Manutenção de Veículos | 404 |
| ICMS S/ Compras | -3 |
| **Total** | **71.757** |

- Ainda, nota-se em novembro/2024 o custo com natureza contábil inversa, totalizando R$ 2 (positivo).

As **Despesas Gerais** foram as mais significantes frente ao total das Despesas Operacionais, perfazendo a soma de R$ 278 mil, representando 49,8% do total. São compostas pelo dispêndio financeiro com aluguéis, depreciação, cartões de crédito, seguros, entre outras despesas.

As **Despesas Administrativas** representaram, no exercício de 2024, 48,7% do total de Despesas Operacionais para o período, sendo compostas principalmente pelas seguintes rubricas:

Este documento é cópia do original, assinado digitalmente por ORESTE NESTOR DE SOUZA LASPRO, protocolado em 24/04/2025 às 13:47 , sob o número W4102570008849 5
Para conferir o original, acesse o site https://esaj.tjsp.jus.br/pastadigital/pg/abrirConferenciaDocumento.do, informe o processo 0000029-84.2025.8.26.0354 e código Y7t4FST0.

| Despesas Administrativas | dez/24 |
|---|---|
| Serviços de Corretagem/Intermediação | 117.358 |
| Serviços de Apoio Administrativo | 111.998 |
| Serviços de Assessoria/Consultoria/Auditoria | 27.053 |
| Serviços de Segurança e Vigilância | 13.812 |
| Demais Despesas | 1.425 |
| **Total** | **271.647** |

As **Despesas Tributárias** totalizaram R$ 8,3 mil, sendo segregadas por IOF, IPVA e tributos municipais e federais.

O saldo em **Outras Despesas Não Operacionais** refere-se à aquisição de Ativo Imobilizado de Curto Prazo, totalizando R$ 3 mil.

O **Resultado Líquido Financeiro** evidenciou em **despesas** de R$ 93,4 mil em dezembro de 2024, decorrente de despesas bancárias e juros.

Adicionalmente, foi reconhecido para o exercício de 2024 o montante de R$ 16,3 mil em despesas com IRPJ e CSLL.

Dessa forma, a Recuperanda evidenciou em 2024 um **resultado líquido negativo de R$ 565,6 mil.**

## II.8.3. Análise por meio de Índices, Indicadores e Instrumentos Financeiros

| Índices de Liquidez | 2023 | out/2024 | nov/2024 | dez/2024 |
|---|---|---|---|---|
| Liquidez Imediata | 0,00 | 0,00 | 0,00 | 0,00 |
| Liquidez Seca | 1,00 | 0,24 | 0,25 | 0,27 |
| Liquidez Geral | 0,94 | 0,72 | 0,72 | 0,72 |
| **Índices de Estrutura de Capitais** | **2023** | **out/2024** | **nov/2024** | **dez/2024** |
| Endividamento | 4,38 | -5,33 | -5,22 | -5,19 |
| Composição do Endividamento | 0,21 | 0,16 | 0,16 | 0,17 |
| Imobilização dos Recursos Não Correntes | 0,28 | 0,14 | 0,14 | 0,14 |
| **Instrumentos Financeiros** | **2023** | **out/2024** | **nov/2024** | **dez/2024** |
| Capital Circulante Líquido | 117 | - 491.491 | - 509.723 | - 505.188 |

## II.8.4. Evolução Mensal de Colaboradores

Não há colaboradores registrados na Recuperanda.

Este documento é cópia do original, assinado digitalmente por ORESTE NESTOR DE SOUZA LASPRO, protocolado em 24/04/2025 às 13:47 , sob o número W4102570008849 5
Para conferir o original, acesse o site https://esaj.tjsp.jus.br/pastadigital/pg/abrirConferenciaDocumento.do, informe o processo 0000029-84.2025.8.26.0354 e código Y7t4FST0.

## II.9. 3GS TECHNOLOGY COMERCIO LTDA.

### II.9.1. Principais Movimentações do Balanço Patrimonial e Indicação das Principais Contas Patrimoniais no Ativo e Passivo (Análise Vertical e Horizontal)

| Balanço Patrimonial (R$) | 2023 | out/2024 | nov/2024 | dez/2024 |
|---|---|---|---|---|
| **A T I V O** | **50.441.334** | **74.794.139** | **74.998.901** | **75.198.563** |
| **Ativo Circulante** | **40.593.614** | **59.796.579** | **59.741.960** | **59.541.644** |
| Caixa e Equivalentes de Caixa | 94.686 | 65.634 | 66.202 | 65.645 |
| Duplicatas a Receber | 32.231.515 | 56.884.468 | 56.829.595 | 56.631.517 |
| Partes relacionadas | 3.475.204 | 286.529 | 286.529 | 286.529 |
| (-) Duplicatas Descontadas | - | - 1.095.890 | - 1.095.890 | - 1.095.890 |
| Outros Direitos a Receber | 2.786 | 2.814 | 2.814 | 2.814 |
| Depósitos Judiciais | - | 42.599 | 42.599 | 42.599 |
| Outros Créditos | 417.469 | 430.014 | 429.699 | 428.020 |
| Estoques | 3.602.536 | 2.410.992 | 2.410.992 | 2.410.992 |
| Despesas do Exercício Seguinte | 769.418 | 769.418 | 769.418 | 769.418 |
| **Ativo Não Circulante** | **9.847.720** | **14.997.560** | **15.256.941** | **15.656.919** |
| Empréstimos Partes Relacionadas | 100.000 | 12.600.641 | 12.869.861 | 13.279.679 |
| Títulos a Receber | 8.950.613 | 1.690.899 | 1.690.899 | 1.690.899 |
| Investimento | 334.395 | 341.708 | 341.708 | 341.708 |
| Imobilizado | 462.712 | 364.313 | 354.473 | 344.633 |
| **P A S S I V O** | **50.441.334** | **74.794.139** | **74.998.901** | **75.198.563** |
| **Passivo Circulante** | **42.978.154** | **81.808.290** | **82.226.199** | **82.708.863** |
| Fornecedores | 3.380.676 | 5.241.725 | 5.251.946 | 5.247.767 |
| Fornecedores - Partes Relacionadas | 1.383.976 | 28.607.783 | 28.913.537 | 29.175.598 |
| Empréstimos e Financiamentos | 35.240.665 | 44.481.873 | 44.568.236 | 44.762.279 |
| Obrigações Trabalhistas | 1.152 | 10.988 | 16.244 | 37.742 |
| Obrigações Tributárias | 2.971.685 | 3.444.356 | 3.451.384 | 3.460.440 |
| Outras Obrigações | - | 21.565 | 24.851 | 25.036 |
| **Passivo Não Circulante** | **6.641.863** | **3.874.574** | **3.869.054** | **3.853.684** |
| Empréstimos e Financiamentos LP | 156.250 | 156.250 | 156.250 | 156.250 |
| Empréstimos - Partes Relacionadas | 2.573.006 | 483.606 | 478.086 | 462.716 |
| Parcelamentos | 3.435.386 | 2.775.478 | 2.775.478 | 2.775.478 |
| Investimentos | 477.221 | 459.240 | 459.240 | 459.240 |
| **Patrimônio Líquido** | **821.317** | **- 10.888.726** | **- 11.096.352** | **- 11.363.985** |
| Capital Social | 370.000 | 370.000 | 370.000 | 370.000 |
| Lucros/Prejuízos Acumulados | 451.317 | - 20.297.480 | - 20.328.634 | - 20.328.634 |
| Resultado no Exercício | - | 9.038.754 | 8.862.282 | 8.594.649 |

Este documento é cópia do original, assinado digitalmente por ORESTE NESTOR DE SOUZA LASPRO, protocolado em 24/04/2025 às 13:47 , sob o número W4102570008495
Para conferir o original, acesse o site https://esaj.tjsp.jus.br/pastadigital/pg/abrirConferenciaDocumento.do, informe o processo 0000029-84.2025.8.26.0354 e código Y7t4FST0.

### II.9.1.1. Evolução do Ativo

Os **Ativos** totalizaram R$ 75,2 milhões em dezembro de 2024, após um expressivo aumento de R$ 24,8 milhões em comparação com o mês de dezembro de 2023. A rubrica de maior representatividade foi a de **Duplicatas a Receber**.

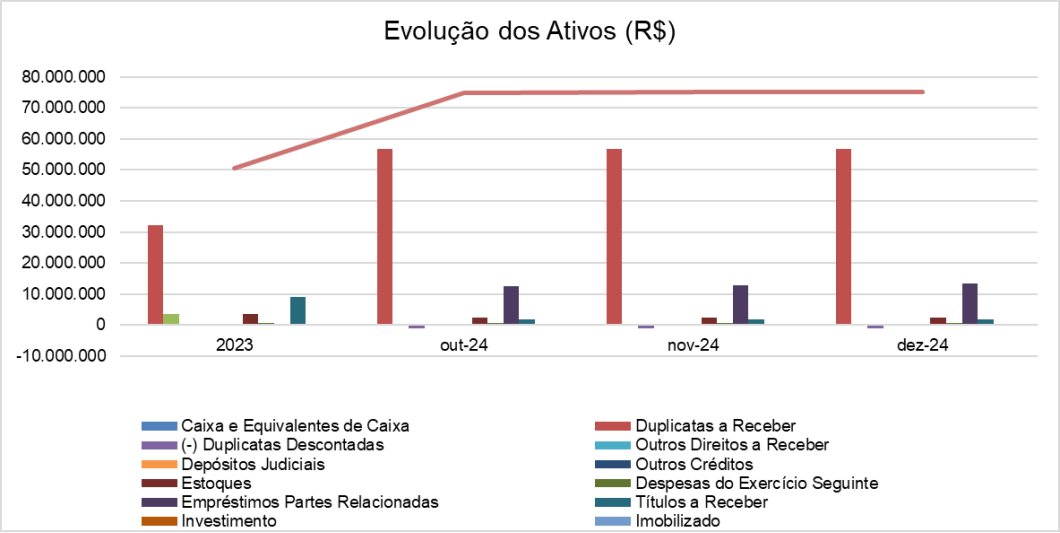


As **Duplicatas a Receber** foram as principais responsáveis pelo aumento no período. Em comparação com o exercício de 2023, observou-se um aumento de R$ 24,4 milhões, totalizando, assim, no exercício de 2024, a monta de R$ 56,6 milhões, o que representa 75,3% do total de ativos para o período. Abaixo, seguem listados os principais saldos a receber dos clientes:

| Duplicatas a Receber | dez/24 |
|---|---|
| RSMI Distribuidora de Equipamentos Eletrônicos | 11.365.834 |
| Clientes Nacionais - Comércio | 6.244.983 |
| WYUT do Brasil Distribuidora de Equip. Ltda. | 6.238.104 |
| Comercial RX Serv. e Represent. | 3.496.315 |
| Terra Nova Trading Ltda. | 3.395.886 |
| Demais Duplicatas a Receber | 25.890.395 |
| **Total** | **56.631.517** |

No período, foi reconhecido o valor de R$ 13,3 milhões a receber em **Empréstimos a Partes Relacionadas**. A relação das coligadas está listada abaixo:

| Empréstimos - Partes Relacionadas | dez/24 |
|---|---|
| Ethos Group S.A. | 12.249.650 |
| Petra Telecom Com., Serv. e Import. Ltda | 512.422 |
| Portal Ind., Com., Serviços e Import. | 260.699 |
| DVJ Telecom Ltda. | 125.453 |
| Deives Branco Rabelo | 67.302 |
| 3GS Technology Comércio Atacadista Ltda. | 58.634 |
| Luciana Massarini de Sanctis | 5.520 |
| **Total** | **13.279.679** |

Quando comparado ao mês de dezembro de 2023, a rubrica de **Títulos a Receber** apresentou uma redução de R$ 7,3 milhões. Em dezembro de 2024, o montante foi de R$ 1,7 milhão, representando 2,2% do total de ativos para o período. Quanto à

Este documento é cópia do original, assinado digitalmente por ORESTE NESTOR DE SOUZA LASPRO, protocolado em 24/04/2025 às 13:47 , sob o número W4102570008849 5
Para conferir o original, acesse o site https://esaj.tjsp.jus.br/pastadigital/pg/abrirConferenciaDocumento.do, informe o processo 0000029-84.2025.8.26.0354 e código Y7t4FST0.

composição do saldo, este é formado pela soma dos saldos de Recompra de Títulos (R$ 1,4 milhão) e Títulos Protestados (R$ 295,2 mil).

Quando comparado o saldo em **Estoques** no mês de dezembro de 2024 com o saldo do exercício de 2023, observou-se uma redução de R$ 1,2 milhão, totalizando R$ 2,4 milhões. Esse saldo é composto exclusivamente por Mercadorias da Matriz.

Há ainda o reconhecimento de saldo com natureza contábil inversa para a rubrica de **Duplicatas Descontadas**, que totalizou, em dezembro de 2024, a quantia de R$ 1,1 milhão negativo. Esse saldo é composto pelas duplicatas descontadas nos bancos Santander e Bradesco, totalizando R$ 938,9 mil e R$ 157 mil, respectivamente.

A rubrica de **Investimentos**, classificada no Ativo Não Circulante, totalizou, no exercício de 2024, a soma de R$ 341,7 mil, composto por investimentos realizados junto a empresas coligadas do Grupo e Consórcios. A composição da rubrica segue abaixo:

| Investimentos | dez/24 |
|---|---|
| Consórcio A | 241.260 |
| 3GS Technology Comércio Atacadista Ltda. | 100.000 |
| Consórcio B | 152.147 |
| 3GS Technology Comércio Ltda. | -151.699 |
| **Total** | **341.708** |

**O Ativo Imobilizado** totalizou R$ 344,6 mil em dezembro de 2024. Quando comparado ao saldo apresentado em dezembro de 2023, observou-se uma redução de R$ 118 mil, indicando o reconhecimento da depreciação dos Ativos.

### II.9.1.2. Evolução do Endividamento

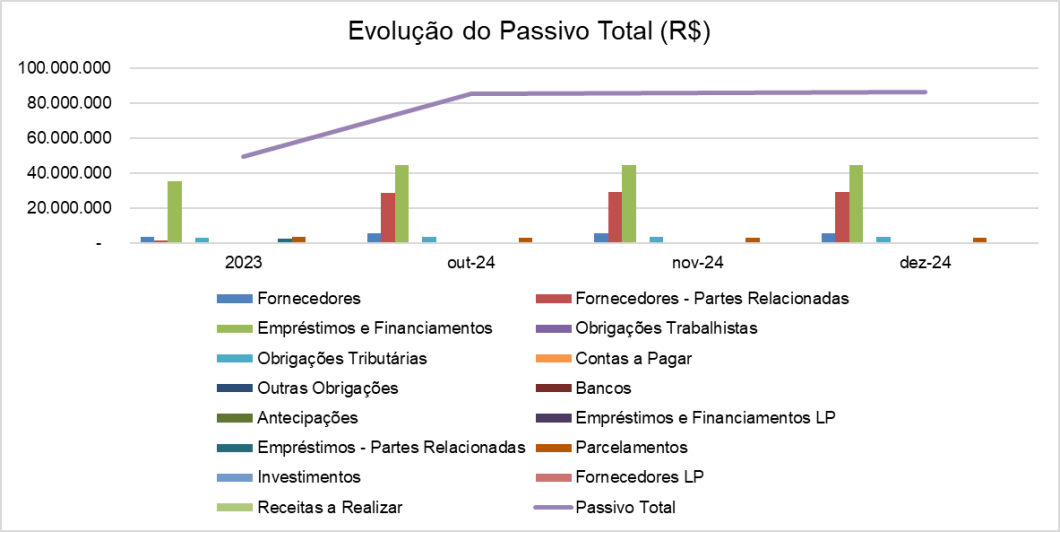


A **Recuperanda** apresentou o **endividamento total** de R$ 86,6 milhões em dezembro de 2024, o que representa um aumento de R$ 36,9 milhões em suas obrigações, quando comparado com o exercício anterior. As rubricas de maior

Este documento é cópia do original, assinado digitalmente por ORESTE NESTOR DE SOUZA LASPRO, protocolado em 24/04/2025 às 13:47 , sob o número W4102570008849 5
Para conferir o original, acesse o site https://esaj.tjsp.jus.br/pastadigital/pg/abrirConferenciaDocumento.do, informe o processo 0000029-84.2025.8.26.0354 e código Y7t4FST0.

representatividade foram **Empréstimos e Financiamentos** e **Fornecedores – Partes Relacionadas.**

Os **Empréstimos e Financiamentos** aumentaram no período, sendo impactados principalmente pela contabilização de Fundos de Investimento em Direitos Creditórios (FIDC). As principais obrigações financeiras estão listadas abaixo:

| Empréstimos e Financiamentos | dez/24 |
|---|---|
| FIDC Valora | 29.456.079 |
| VENDOR - Agora Soluções em Telecom. Ltda. | 6.878.740 |
| FIDC Sofisa | 2.459.347 |
| FIDC ASIA Fomento | 2.317.053 |
| FIDC Credit Partners | 1.967.201 |
| Demais Empréstimos no País | 1.683.858 |
| **Total** | **44.762.279** |

Quanto aos **Fornecedores – Partes Relacionadas**, no período, houve um aumento de R$ 27,8 milhões em suas obrigações perante as coligadas. Em dezembro de 2024, foi reconhecido o valor de R$ 29,2 milhões em obrigações. A composição do saldo segue listada abaixo:

| Fornecedores - Partes Relacionadas | dez/24 |
|---|---|
| Log.In Logística e Transporte Ltda | 77.915 |
| MSD Administração de Bens Ltda | 82.800 |
| Petra Telecom Comércio, Serviços e Importação Ltda | 31.639 |
| Portal Industria, Comércio, Serviços e Importação Ltda | 24.249.206 |
| Prosperare Comércio e Serviços Ltda | 4.734.038 |
| **Total** | **29.175.598** |

Já os **Fornecedores – Não Relacionados** totalizaram R$ 5,2 milhões em 2024. Quando comparado a 2023, observou-se um aumento de R$ 1,9 milhão.

| Fornecedores - Não Relacionados | dez/24 |
|---|---|
| Agora Soluções em Tecnologia da Informação | 4.327.322 |
| Livetech da Bahia Indústria e Com. S.A. | 453.821 |
| BR Exlog Transportes Ltda. | 124.111 |
| Jamef Transportes Ltda. - CPQ | 29.480 |
| Hikvision do Brasil | 28.896 |
| Demais Fornecedores - Não Relacionados | 284.138 |
| **Total** | **5.247.767** |

### II.9.1.3. Patrimônio Líquido

A Recuperanda registrou **Patrimônio Líquido** negativo de R$ 11,4 milhões.

Este documento é cópia do original, assinado digitalmente por ORESTE NESTOR DE SOUZA LASPRO, protocolado em 24/04/2025 às 13:47 , sob o número W4102570008849 5
Para conferir o original, acesse o site https://esaj.tjsp.jus.br/pastadigital/pg/abrirConferenciaDocumento.do, informe o processo 0000029-84.2025.8.26.0354 e código Y7t4FST0.

## II.9.1.4. Evolução das Contas de Resultado

| DRE ACUMULADA (R$) | 2023 | out/2024 | nov/2024 | dez/2024 |
|---|---|---|---|---|
| **Receita Bruta** | **69.770.594** | **4.845.640** | **4.865.683** | **4.916.728** |
| (-)Deduções | - 3.969.917 | - 1.151.959 | - 1.154.796 | - 1.158.701 |
| **Receita Líquida de Vendas** | **65.800.677** | **3.693.682** | **3.710.886** | **3.758.027** |
| (-) Custos dos Imóveis e Serviços Vendidos | - 48.995.175 | - 2.505.844 | - 2.524.132 | - 2.527.347 |
| **Resultado Bruto** | **16.805.502** | **1.187.837** | **1.186.755** | **1.230.680** |
| **Despesas Operacionais** | **- 3.688.354** | **- 2.787.871** | **- 2.903.667** | **- 2.964.540** |
| (-) Despesas Trabalhista | - 58.432 | - 75.720 | - 102.837 | - 129.954 |
| (-) Despesas Comerciais | - | - 238.132 | - 238.132 | - 238.132 |
| (-) Despesas Administrativas | - 120.613 | - 1.514.090 | - 1.578.756 | - 1.584.520 |
| (-) Despesas Tributárias | - 43.976 | - | - | - |
| (-) Despesas Gerais | - 3.467.841 | - 721.683 | - 745.572 | - 773.545 |
| (+/-) Outras Despesas Operacionais | - | - 238.246 | - 238.370 | - 238.390 |
| Resultado Equivalência Patrimonial | 2.508 | - | - | - |
| **Resultado Operacional** | **13.117.148** | **- 1.600.034** | **- 1.716.912** | **- 1.733.861** |
| (+/-) Outros Resultados Não Operacionais | - | 11.118.481 | 11.059.219 | 10.813.999 |
| **Resultado Financeiro** | **- 10.528.266** | **- 190.045** | **- 190.376** | **- 193.045** |
| (-) Despesas Financeiras | - 10.528.266 | - 190.724 | - 191.055 | - 193.724 |
| (+) Receitas Financeiras | - | 679 | 679 | 679 |
| **Resultado antes do IRPJ e CSLL** | **2.588.882** | **9.328.402** | **9.151.930** | **8.887.094** |
| (-) IRPJ e CSLL | - 2.137.565 | - 289.648 | - 289.648 | - 292.444 |
| **Lucro (Prejuízo) do Exercício** | **451.317** | **9.038.754** | **8.862.282** | **8.594.649** |

No exercício de 2024, a Recuperanda reconheceu **Receita Líquida** de R$ 3,8 milhões. Reconhecimento este suficiente para a cobertura dos custos e despesas do período.

Os **Custos** em dezembro de 2024, somaram R$ 2,5 milhões, compostos pelo custo de aquisição do estoque, bem como o custo com armazenagem e serviços de transporte prestados.

As **Despesas Administrativas** representavam no exercício de 2024, 53,4% do total de Despesas Operacionais para o período. Composta principalmente pela prestação de serviços de diversas pessoas jurídicas, sendo as principais que a compõem:

| Serviços Prestados por Terceiros | dez/24 |
|---|---|
| Serviços Manutenção de Software | 640.883 |
| Serviços Apoio Administrativo | 610.340 |
| Outros Serviços Prestados - PJ | 277.823 |
| Serviços Informática | 19.560 |
| Serviços Advocatícios | 6.899 |
| Demais serviços - PJ | 29.015 |
| **Total** | **1.584.520** |

As **Despesas Gerais** representavam 26,1% frente ao total das Despesas Operacionais, perfazendo a soma de R$ 773,5 mil. São compostas pelo dispêndio financeiro com materiais de consumo, taxas, depreciação, aluguéis, cartões de crédito corporativos, seguros, entre outros.

Este documento é cópia do original, assinado digitalmente por ORESTE NESTOR DE SOUZA LASPRO, protocolado em 24/04/2025 às 13:47 , sob o número W4102570008849 5
Para conferir o original, acesse o site https://esaj.tjsp.jus.br/pastadigital/pg/abrirConferenciaDocumento.do, informe o processo 0000029-84.2025.8.26.0354 e código Y7t4FST0.

As **Despesas Tributárias** perfizeram a soma de R$ 88,1 mil, segregados em IOF, IPVA, multas, tributos municipais e federais.

| Despesas Tributárias | dez/24 |
|---|---|
| Outros Tributos e Taxas Estaduais | 55.442 |
| IPVA - Licenciamento | 21.570 |
| IOF | 7.551 |
| Taxas Diversas | 3.059 |
| Outros Tributos e Taxas Municipais | 438 |
| Multas de Mora S/ Tributos | 81 |
| **Total** | **88.140** |

O saldo em **Outros Resultados Não Operacionais** refere-se a venda de Ativo Imobilizado na soma de R$ 10,8 milhões.

O **Resultado Líquido Financeiro** apresentou despesa de R$ 193,7 mil em dezembro de 2024, decorrente de despesas bancárias e juros.

Ainda, foi reconhecido para o exercício de 2024, a monta de R$ 292,4 mil em despesas com IRPJ e CSLL.

Desta forma, a Recuperanda evidenciou em 2024, **resultado líquido** positivo de R$ 8,6 milhões.

## II.9.2. Análise por meio de Índices, Indicadores e Instrumentos Financeiros

| Índices de Liquidez | 2023 | out/2024 | nov/2024 | dez/2024 |
|---|---|---|---|---|
| Liquidez Imediata | 0,00 | 0,00 | 0,00 | 0,00 |
| Liquidez Seca | 0,86 | 0,70 | 0,70 | 0,69 |
| Liquidez Corrente | 0,94 | 0,73 | 0,73 | 0,72 |
| Liquidez Geral | 1,00 | 0,72 | 0,71 | 0,71 |
| **Índices de Estrutura de Capitais** | **2023** | **out/2024** | **nov/2024** | **dez/2024** |
| Endividamento | 60,42 | -7,87 | -7,76 | -7,62 |
| Composição do Endividamento | 0,87 | 0,95 | 0,96 | 0,96 |
| Imobilização dos Recursos Não Correntes | 0,69 | -1,19 | -1,19 | -1,20 |
| **Instrumentos Financeiros** | **2023** | **out/2024** | **nov/2024** | **dez/2024** |
| Capital Circulante Líquido | - 2.384.540 | -22.011.712 | -22.484.239 | -23.167.219 |

## II.9.4. Evolução Mensal de Colaboradores

Não há colaboradores registrados na Recuperanda

Este documento é cópia do original, assinado digitalmente por ORESTE NESTOR DE SOUZA LASPRO, protocolado em 24/04/2025 às 13:47 , sob o número W4102570008849 5
Para conferir o original, acesse o site https://esaj.tjsp.jus.br/pastadigital/pg/abrirConferenciaDocumento.do, informe o processo 0000029-84.2025.8.26.0354 e código Y7t4FST0.

## II.10. Demonstração dos Fluxos de Caixa

A seguinte Demonstração de Fluxo de Caixa engloba todas as empresas do Grupo de maneira consolidada. Não foi apresentado a esta Auxiliar, DFCs individualmente para cada Recuperanda do Grupo.

| Corporate Consulting | DEZEMBRO |
|---|---|
| | 31-dez |
| FLUXO DE CAIXA OPERACIONAL (FCO) | terça-feira |
| Faturamento Total | |
| | |
| (+) Saldo Inicial "bancos" | -351.456 |
| RECEBIMENTOS | 21.867 |
| Desembolsos | -24.690 |
| 3 - Custos | 0 |
| 4 - Salários Encargos e Benefícios | -21.887 |
| 5 - Despesas | 0 |
| 6 - Tributos | 0 |
| 7 - Pagamentos / Amortizações Financeiras | -2.803 |
| CAIXA DAS ATIVIDADES OPERACIONAIS - (FCO) | -2.824 |
| CAIXA DAS ATIVIDADES OPERACIONAIS - (FCO) ACM | -93.852 |
| | |
| ENTRADAS/SAÍDAS NOP - Não Operacional | 0 |
| | |
| FLUXO DE CAIXA CONTIGENCIAL - (FCC) | |
| Pagamentos Contingencias - TOTAL | 0 |
| 8 - Parcelamento Tributario | 0 |
| 9 - Parcelamento Fornecedores | 0 |
| 10 - Parcelamento Bancário | 0 |
| 11 - Plano de Recuperação Judicial - RJ | 0 |
| 12 - Outras Contingencias | 0 |
| CAIXA DAS ATIVIDADES CONTINGENCIAIS - (FCC) | 0 |
| CAIXA DAS ATIVIDADES CONTINGENCIAIS - (FCC) ACM | 0 |
| | |
| FLUXO DE CAIXA INVESTIMENTOS - (FCI) | |
| 13 - Investimentos | 0 |
| CAIXA DAS ATIVIDADES DE INVESTIMENTOS - (FCI) | 0 |
| CAIXA DAS ATIVIDADES DE INVESTIMENTOS - (FCI) ACM | -6 |
| | |
| CAIXA DAS ATIVIDADES TOTAIS - (FCL) | -2.824 |
| | |
| CAIXA DAS ATIVIDADES TOTAIS - (FCL) ACM | -8.545 |
| | |
| TT Geral de Contas a Pagar: | 421.909 |
| ( -) Recompras | 0 |
| Total Geral >>>>>>>>>> | 421.909 |

Este documento é cópia do original, assinado digitalmente por ORESTE NESTOR DE SOUZA LASPRO, protocolado em 24/04/2025 às 13:47 , sob o número W4102570008849 5
Para conferir o original, acesse o site https://esaj.tjsp.jus.br/pastadigital/pg/abrirConferenciaDocumento.do, informe o processo 0000029-84.2025.8.26.0354 e código Y7t4FST0.

**Anexo III - Acompanhamento do Plano de Recuperação Judicial**

Em **21/03/2025**, as Recuperandas apresentaram o Plano de Recuperação Judicial, o qual foi acostado às fls. 5827/5866 dos autos de recuperação judicial.

Às fls. 5952/6001, a Administradora Judicial apresentou o relatório sobre o plano de recuperação judicial.

Esta Auxiliar deixa de transcrever os termos do Plano de Recuperação Judicial, na medida em que ainda não foi objeto de ***(i)*** deliberação e votação pelos credores; e ***(ii)*** apreciação e eventual homologação por esse MM. Juízo.

Este documento é cópia do original, assinado digitalmente por ORESTE NESTOR DE SOUZA LASPRO, protocolado em 24/04/2025 às 13:47 , sob o número W4102570008849 5
Para conferir o original, acesse o site https://esaj.tjsp.jus.br/pastadigital/pg/abrirConferenciaDocumento.do, informe o processo 0000029-84.2025.8.26.0354 e código Y7t4FST0.

# Anexo IV – Relatório de diligências realizadas

| RELATÓRIO DE DILIGÊNCIAS | |
|---|---|
| **Processo** | 1002924.26.2024.8.26.0260 |
| **Empresa** | 72.1250 - Grupo Portal - Portal Indústria, Comércio, Serviços e Importação Ltda. |
| **Data** | 12/03/2025 |
| **Local** | Rua José Maria Miranda, 94 – Centro – Cidade Sumaré - SP<br>CEP 13.170-001 |
| **Responsável** | Sr. Otavio Cesar Vicati de Sanctis |
| **Preposto** | Antônio Carlos Quintiliano |
| **Informações Obtidas** | A diligência foi conduzida pelo Sr. Otavio Cesar Vicati de Sanctis sócio da empresa, chegando na diligência encontramos o acesso ao número 94 fechado com correntes. O Acesso foi pelo número 104 ao lado, onde já era utilizado pelo do sócio e alguns empregados. O Sr. Otavio nos informou que fechou a Unidade do Bairro do Ipiranga em São Paulo - SP à 3GS Technology Comércio Ltda. Houve demissões de empregados. |

## Local da Empresa

Este documento é cópia do original, assinado digitalmente por ORESTE NESTOR DE SOUZA LASPRO, protocolado em 24/04/2025 às 13:47 , sob o número W4102570008849 5
Para conferir o original, acesse o site https://esaj.tjsp.jus.br/pastadigital/pg/abrirConferenciaDocumento.do, informe o processo 0000029-84.2025.8.26.0354 e código Y7t4FST0.

**Recepção**

Este documento é cópia do original, assinado digitalmente por ORESTE NESTOR DE SOUZA LASPRO, protocolado em 24/04/2025 às 13:47 , sob o número W4102570008849 5
Para conferir o original, acesse o site https://esaj.tjsp.jus.br/pastadigital/pg/abrirConferenciaDocumento.do, informe o processo 0000029-84.2025.8.26.0354 e código Y7t4FST0.

## Departamento Comercial



## Departamento Compra

## Departamento Fiscal

Este documento é cópia do original, assinado digitalmente por ORESTE NESTOR DE SOUZA LASPRO, protocolado em 24/04/2025 às 13:47 , sob o número W4102570008849 5
Para conferir o original, acesse o site https://esaj.tjsp.jus.br/pastadigital/pg/abrirConferenciaDocumento.do, informe o processo 0000029-84.2025.8.26.0354 e código Y7t4FST0.

## Departamento Financeiro

## Departamento Logística

Este documento é cópia do original, assinado digitalmente por ORESTE NESTOR DE SOUZA LASPRO, protocolado em 24/04/2025 às 13:47 , sob o número W4102570008849 5
Para conferir o original, acesse o site https://esaj.tjsp.jus.br/pastadigital/pg/abrirConferenciaDocumento.do, informe o processo 0000029-84.2025.8.26.0354 e código Y7t4FST0.

## Departamento R.H.

## Área Projeto Energia Limpa

Este documento é cópia do original, assinado digitalmente por ORESTE NESTOR DE SOUZA LASPRO, protocolado em 24/04/2025 às 13:47 , sob o número W4102570008849 5
Para conferir o original, acesse o site https://esaj.tjsp.jus.br/pastadigital/pg/abrirConferenciaDocumento.do, informe o processo 0000029-84.2025.8.26.0354 e código Y7t4FST0.