GRUPO GASPERINI

LAUDO ECONÔMICO E FINANCEIRO
30/06/2025

JVN

JVN CONSULTORES

GRUPO GASPERINI

LAUDO ECONÔMICO E FINANCEIRO

ÍNDICE

1. CONCLUSÃO – FL 3
2. INTRODUÇÃO – FL 4
3. OBJETIVO – FL 5
4. PRINCÍPIOS E PREMISSAS - FL 6
5. METODOLOGIA ADOTADA – FL 7
6. INDICES ECONÔMICOS E FINANCEIROS – FL 8
7. INFORMAÇÕES SOBRE O PERITO CONTADOR – Fl 13

CONCLUSÃO

Em decorrência de todas as nossas análises, concluímos que o GRUPO GASPERINI por ocasião do seu pedido de recuperação judicial, vinha passando por sérias dificuldades econômicas e financeiras e que não tinha condições de cumprir com suas obrigações

Durante os últimos três anos, com o reconhecimento das dívidas da atividade rural, os índices de liquidez e de endividamento demonstram uma situação crítica em termos econômicos e financeiros.

Outras ferramentas foram utilizadas na análise das demonstrações contábeis e todas apontam para essa mesma situação financeira crítica.

Cuiabá/MT, 30 de junho de 2025

JOSE VITTORATO NETO:51446626849

Assinado de forma digital por JOSE VITTORATO NETO:51446626849
Dados: 2025.07.01 18:42:18 -03'00'

JOSÉ VITTORATO NETO
CONTADOR - CRC-SP 1PR 016.325/T-0

INTRODUÇÃO

- A JVN CONSULTORES EIRELI, doravante denominada JVN, situada à Rua da Gabriele D'Annunzio, 330 – apartamento nº 73, CEP 04619-001, Campo Belo, na Cidade e Estado de São Paulo, inscrita no CNPJ sob nº 32.296.198/0001-99, foi contratada pelo GRUPO GASPERINI para elaborar este laudo para atender o item II do Artigo 53 da Lei 11.101/2005 – Lei de Recuperação Judicial.

- Na elaboração deste trabalho, foram utilizados dados e informações fornecidos pela Administração da Empresa, obtidas através de relatórios, de planilhas e de documentos, bem como através informações verbais, as quais foram obtidas através de entrevistas com os representantes da Administração da entidade objeto deste laudo.

- Este laudo está baseado nos seguintes documentos e informações, fornecidos pela sua administração da entidade objeto deste laudo., os quais incluem, entre outros, os seguintes:
  - Demonstrações Contábeis e Fluxo de Caixa Realizado do Passado, fornecidos pela administração da entidade objeto deste laudo.
  - Relatório de Análise Econômica e Financeira relativo a este Laudo Econômico e Financeiro, correspondente às Demonstrações Contábeis (Balanços e DRE),dos últimos três exercícios, o qual se encontra em nossos arquivos
  - Comitê de Pronunciamentos Contábeis (CPC) e Normas Brasileiras de Contabilidade aplicáveis a este laudo

- O responsável pela realização deste trabalho é: **JOSÉ VITTORATO NETO,** Contador CRC-SP 1PR 016.325/T-0

OBJETIVO

O objetivo desta Laudo é o de diagnosticar a real situação econômico financeira - atual e passada – da **ENTIDADE OBJETO DESTE LAUDO**, no período dos últimos quatro exercícios, visando atender o atender o artigo 53, item III. da lei 11.101/2005.

METODOLOGIA ADOTADA

Nossos trabalhos foram conduzidos de acordo com as Normas Brasileiras de Contabilidade aplicáveis à Análise Econômica e Financeira das Demonstrações Contábeis e foram executados através das seguintes etapas:

a) Condensação e Adaptação das Demonstrações Contábeis da entidade objeto deste parecer (Balanços e DRE), relativas aos últimos três exercícios. para fins da análise,

b) Elaboração dos Índices constantes das folhas seguintes, correspondentes às Demonstrações Contábeis (Balanços e DRE), relativas aos últimos três exercícios. para fins da análise, com a utilização das seguintes técnicas:
    - Análise Vertical (em valor e em %)
    - Análise Através dos Índices
        - Comparativo: Ativo Total, Endividamento e Patrimônio Liquido.
        - Comparativo: Ativo Circ., Endividamento e Patrimônio Liquido
        - Endividamento S/ Ativo Total
        - Endividamento S/ Ativo Circulante
        - Endividamento S/ Patrimônio Liquido
        - Lucratividade

BALANÇO PATRIMONIAL - EM REAIS				
GRUPOS DO BALANCO	EXERCÍCIO SOCIAL			
	2.022	2.023	2.024	2.025
ATIVO				
ATIVO CIRCULANTE	195.708	148.472	8.800	8.800
ATIVO NÃO CIRCULANTE	1.986.652	1.986.653	3.094.838	3.094.838
TOTAL DO ATIVO	**2.182.360**	**2.135.125**	**3.103.638**	**3.103.638**
PASSIVO				
PASSIVO CIRCULANTE	1.954.078	1.771.930	2.115.322	2.115.322
PATRIMONIO LIQUIDO	228.282	363.198	988.316	988.316
TOTAL DO PASSIVO	**2.182.360**	**2.135.128**	**3.103.638**	**3.103.638**

BALANÇO PATRIMONIAL - EM MILHARES DE REAIS				
GRUPOS DO BALANCO	EXERCÍCIO SOCIAL			
	2.022	2.023	2.024	2.025
ATIVO				
ATIVO CIRCULANTE	9,0%	7,0%	0,3%	0,3%
ATIVO NÃO CIRCULANTE	91,0%	93,0%	99,7%	99,7%
TOTAL DO ATIVO	**100,0%**	**100,0%**	**100,0%**	**100,0%**
PASSIVO				
PASSIVO CIRCULANTE	89,5%	83,0%	68,2%	68,2%
PATRIMONIO LIQUIDO	10,5%	17,0%	31,8%	31,8%
TOTAL DO PASSIVO	**100,0%**	**100,0%**	**100,0%**	**100,0%**

DEMONSTRAÇÃO DOS RESULTADOS - EM REAIS				
GRUPOS DO BALANCO	EXERCÍCIO SOCIAL			
	2.022	2.023	2.024	2.025
RECEITA OPERACIONAL BRUTA	468.272	468.136	605.974	311.228
LUCRO OU PREJUIZO DO EX	202.606	353.280	514.958	216.392

DEMONSTRAÇÃO DOS RESULTADOS				
GRUPOS DO BALANCO	EXERCÍCIO SOCIAL			
	2.022	2.023	2.024	2.025
RECEITA OPERACIONAL BRUTA	100,0%	100,0%	100,0%	100,0%
LUCRO OU PREJUIZO DO EX	43,3%	75,5%	85,0%	69,5%

COMPARATIVO: ATIVO TOTAL E ENDIVIDAMENTO									
GRUPOS DO BALANCO	EM REAIS					EM %			
	2.022	2.023	2.024	2.025		2.022	2.023	2.024	2.025
TOTAL DO ATIVO	2.182.360	2.135.125	3.103.638	3.103.638		100,0%	100,0%	100,0%	100,0%
ENDIVIDAMENTO	1.954.078	1.771.930	2.115.322	2.115.322		89,5%	83,0%	68,2%	68,2%

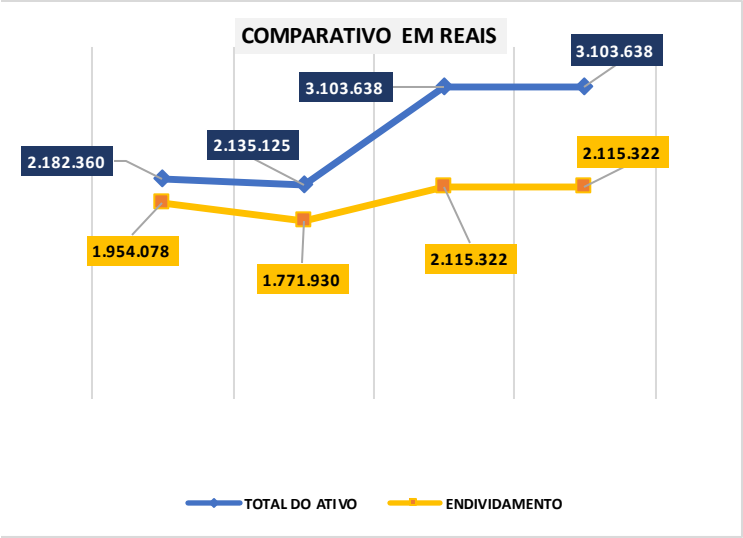

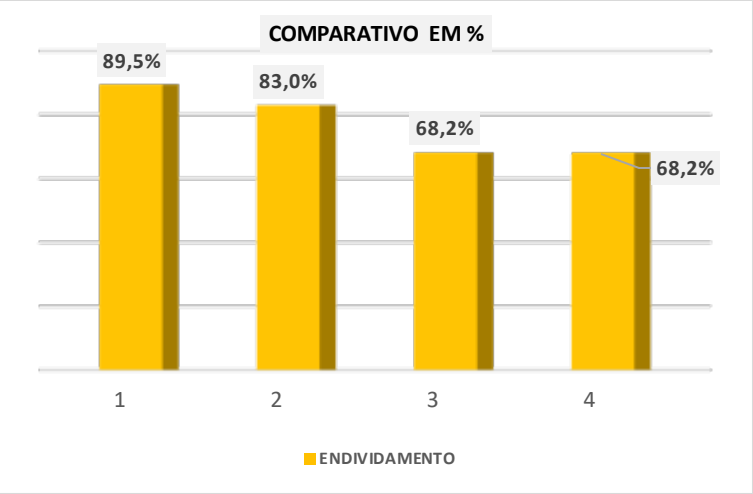

COMPARATIVO: ATIVO CIRCULANTE E ENDIVIDAMENTO									
GRUPOS DO BALANCO	EM REAIS					EM %			
	2.022	2.023	2.024	2.025		2.022	2.023	2.024	2.025
ATIVO CIRCULANTE	195.708	148.472	8.800	8.800		100,0%	100,0%	100,0%	100,0%
ENDIVIDAMENTO	1.954.078	1.771.930	2.115.322	2.115.322		998,5%	1193,4%	24037,8%	24037,8%

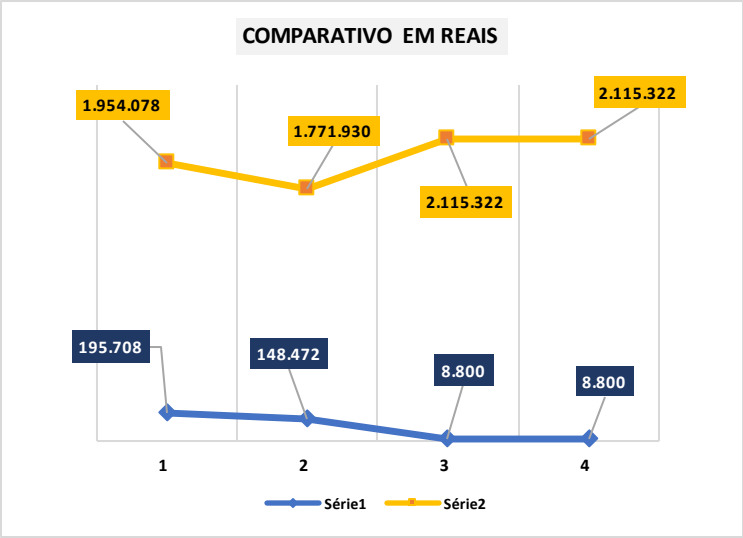

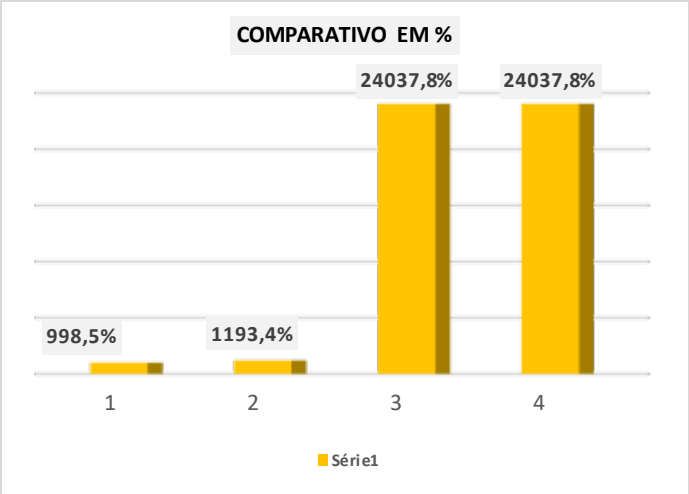

INDICES DE ENDIVIDAMENTO

GRUPOS DO BALANCO	EM REAIS			
	2.022	2.023	2.024	2.025
ENDIVIDAMENTO	1.954.078	1.771.930	2.115.322	2.115.322
ATIVO TOTAL	2.182.360	2.135.125	3.103.638	3.103.638
ATIVO CIRCULANTE	195.708	148.472	8.800	8.800
PATRIMONIO LÍQUIDO	228.282	363.198	988.316	988.316

GRUPOS DO BALANCO	EM UNIDADES			
	2.022	2.023	2.024	2.025
ENDIVIDAMENTO S/ ATIVO TOTAL	0,9	0,8	0,7	0,7
ENDIVIDAMENTO S/ ATIVO CIRCULANTE	10,0	11,9	240,4	240,4
ENDIVIDAMENTO S/ PATRIMONIO LIQUIDO	8,6	4,9	2,1	2,1

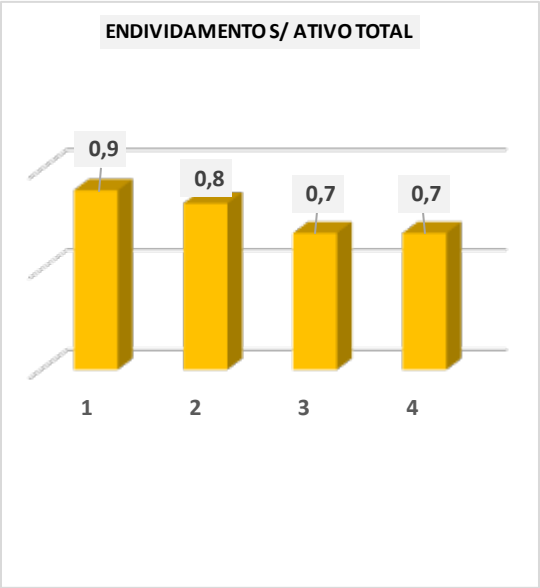

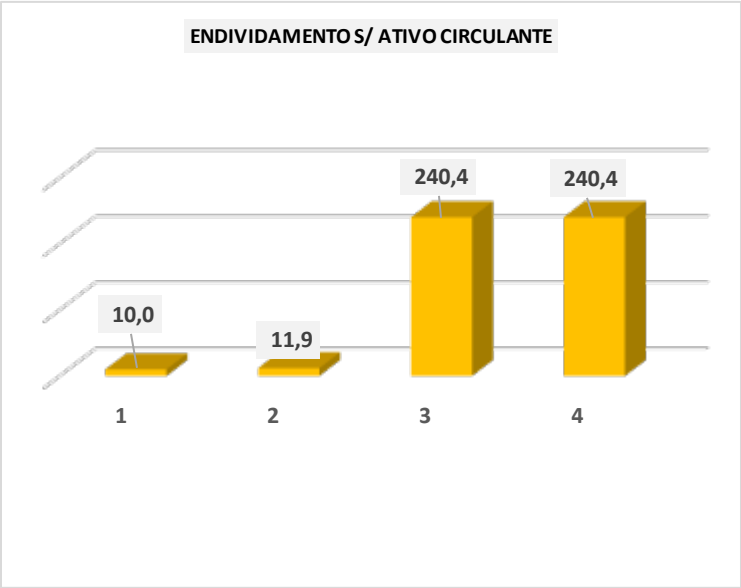

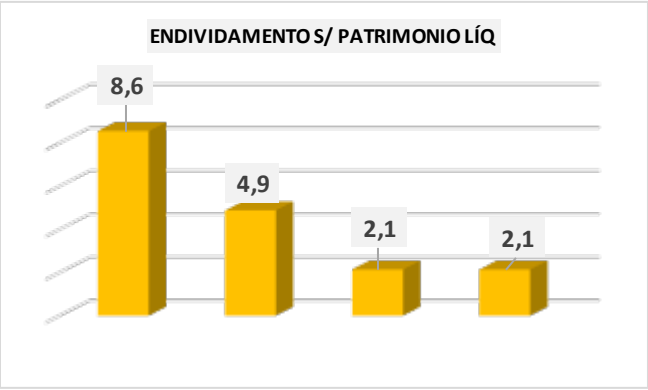

DEMONSTRAÇÃO DOS RESULTADOS - LUCRATIVIDADE									
GRUPOS DO BALANCO	EM REAIS					EM %			
	2.022	2.023	2.024	2.025		2.022	2.023	2.024	2.025
RECEITA OPERACIONAL BRUTA	468.272	468.136	605.974	311.228		100,0%	100,0%	100,0%	100,0%
LUCRO OU PREJUIZO DO EX	202.606	353.280	514.958	216.392		43,3%	75,5%	85,0%	69,5%

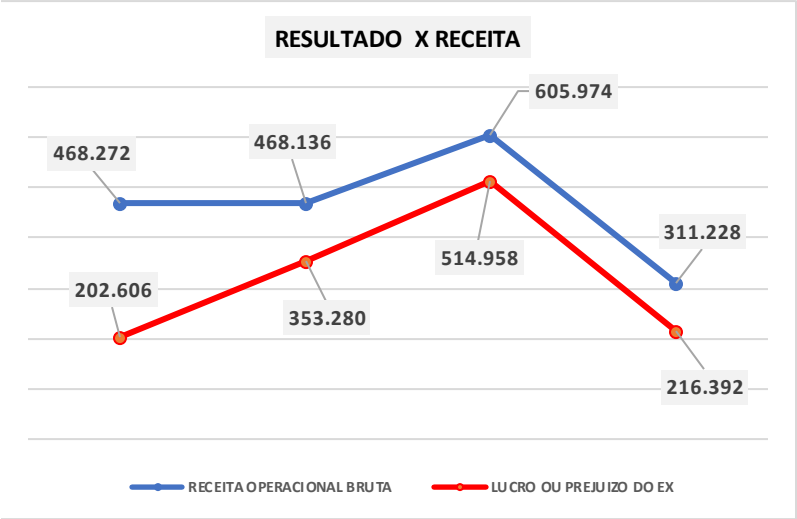

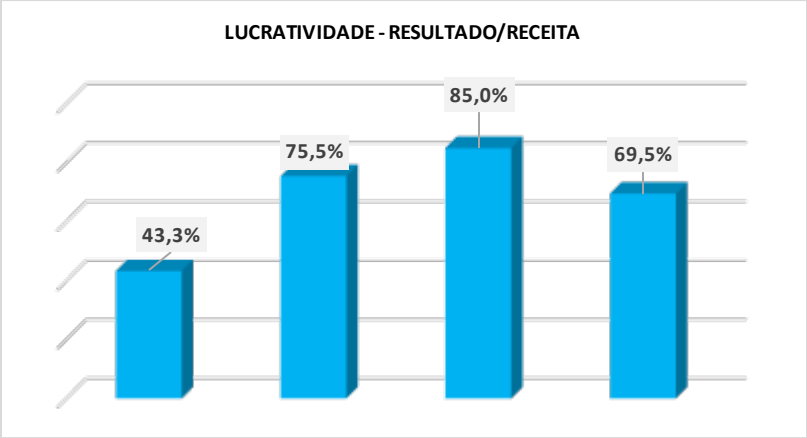

INFORMAÇÕES SOBRE O PERITO
JOSÉ VITTORATO NETO
CONTADOR - CRC-SP 1PR 016.325/T-0

Possui 35 anos de experiência em Finanças Empresarias, Fusões & Aquisições, Auditoria, Perícia Contábil, Recuperação Judicial de Empresas e Avaliações Econômico Financeiras de Empresas & Projetos e, mais recentemente, Avaliação de Bens do Ativo Imobilizado em função dos princípios contábeis internacionais (avaliação ao valor justo).

Participou em diversos processos de fusão e aquisição, planejamento estratégico, reestruturação societária, entre outros, bem como avaliação de negócios e de ativos intangíveis, atuando sempre como responsável técnico.

Especificamente nos processos de Fusões & Aquisições, executou as seguintes etapas:

i. Diagnóstico Preliminar;
ii. Avaliação da Empresa ("Valuation");
iii. Avaliação de potenciais compradores/investidores;
iv. Elaboração do Memorando de Informações;
v. Assessoria na Negociação;
vi. Execução ou Acompanhamento do Due Diligence;
vii. Assessoria na elaboração do acordo de compra e venda de cotas/ações.

Formação Educacional: Bacharel em Ciências Contábeis – Universidade São Judas, Mestrando em Controladoria e Finanças na PUC SP , Mestrando em Controladoria na PUC SP e possui ainda Pós-Graduação em Administração de Empresas no CEAG- EAESP - FGV.

JVN Consultores EIRELI
CNPJ 32.296.198/0001-99
São Paulo - SP e Cuiabá – MT
Fone : 11 993200699
Fone 65 999533500