LASPRO
ADVOGADOS ASSOCIADOS

EXCELENTÍSSIMO SENHOR DOUTOR JUIZ DE DIREITO DA 1ª VARA CÍVEL DA COMARCA DE SANTO ANDRÉ DO ESTADO DE SÃO PAULO.

Recuperação Judicial
Autos nº 1027159-63.2015.8.26.0554

ORESTE NESTOR DE SOUZA LASPRO, OAB nº 98.628, nomeado Administrador Judicial nos autos da Recuperação Judicial em referência, requerida por **ENGESTRAUSS ENGENHARIA E FUNDAÇÕES LTDA.** e **ECOFORTE MANUTENÇÃO INDUSTRIAL LTDA.**, doravante "Recuperandas", vem respeitosamente, à presença de Vossa Excelência, com fundamento no artigo 22, II, "a" e "c", da Lei de Recuperação de Empresas e Falências n° 11.101/2005, apresentar o **Relatório das Atividades das Recuperandas** referente ao período de **fevereiro a abril 2022**, em conformidade com o Comunicado CG nº786/2020 – TJSP.

72-1034. CT | JV/MM/RF

Rua Major Quedinho, 111 - 18º andar - Consolação - São Paulo - SP - CEP 01050-030 - http://www.laspro.com.br
adv.laspro@laspro.com.br Fone: 0xx11 3211-3010 - Fax: 0xx11 3255-3727

Este documento é cópia do original, assinado digitalmente por ORESTE NESTOR DE SOUZA LASPRO e Tribunal de Justica do Estado de Sao Paulo, protocolado em 16/06/2022 às 15:02 , sob o número WSNE22701751632
Para conferir o original, acesse o site https://esaj.tjsp.jus.br/pastadigital/pg/abrirConferenciaDocumento.do, informe o processo 1027159-63.2015.8.26.0554 e código D5C6360.

LASPRO
ADVOGADOS ASSOCIADOS

ÍNDICE

SUMÁRIO EXECUTIVO 3

Anexo I - Informações Relevantes e Visão Geral da Recuperanda 5

Anexo II - Análise Financeira – Informações Financeiras e Operacionais 6

Anexo III - Acompanhamento do Plano de Recuperação Judicial 15

Anexo IV - Relatório de Diligências Realizadas 16

Anexo V - Pedidos de Esclarecimento ou Documentos Complementares 22

Anexo VI - Cronograma Processual 23

72-1034. CT | JV/MM/RF

Rua Major Quedinho, 111 - 18º andar - Consolação - São Paulo - SP - CEP 01050-030 - http://www.laspro.com.br
adv.laspro@laspro.com.br Fone: 0xx11 3211-3010 - Fax: 0xx11 3255-3727

Este documento é cópia do original, assinado digitalmente por ORESTE NESTOR DE SOUZA LASPRO e Tribunal de Justica do Estado de Sao Paulo, protocolado em 16/06/2022 às 15:02 , sob o número WSNE22701751632
Para conferir o original, acesse o site https://esaj.tjsp.jus.br/pastadigital/pg/abrirConferenciaDocumento.do, informe o processo 1027159-63.2015.8.26.0554 e código D5C6360.

SUMÁRIO EXECUTIVO

O Plano de Recuperação Judicial, acompanhado de seu modificativo, foi homologado em 30 de outubro de 2019, e sua sentença foi proferida em 04 de novembro de 2021. Em cumprimento ao Plano de Recuperação Judicial, as Recuperandas realizaram pagamentos aos credores da Classe I - Trabalhista, Classe II - Garantia Real e Classe III - Quirografários, na importância de R$ 730.879,24 até abril de 2022.

As Recuperandas, em abril de 2022, apresentam endividamento na ordem de R$ 23,9 milhões. Desse total, R$ 11,8 milhões referem-se a dívidas concursais e R$ 12,1 milhões a extraconcursais, dos quais 50% são relativas às Obrigações Fiscais.

A Engestrauss Engenharia e Fundações Ltda., no período de janeiro a abril de 2022, registrou receita líquida de R$ 5.807.324 e, consequentemente, lucro operacional de R$ 2.635.729, além de manter sua rentabilidade positiva confirmada pelo indicador *EBITDA* (lucro antes dos juros, impostos sobre os lucros, depreciações/exaustões e amortizações) na ordem de R$ 3.370.743. Ademais, a Ecoforte Manutenção Industrial Ltda. ME não registra faturamento, contabilizando apenas as despesas com Depreciação e Amortização.

Cabe mencionar que as Recuperandas são as responsáveis pelo fornecimento das informações acerca de suas atividades contempladas neste Relatório, inclusive sob as penas do artigo 171, da Lei 11.101/05.

A Administradora Judicial informa que toda a documentação verificada para a elaboração do presente relatório encontra-se à disposição dos interessados, mediante agendamento prévio.

Rua Major Quedinho, 111 - 18º andar - Consolação - São Paulo - SP - CEP 01050-030 - http://www.laspro.com.br
adv.laspro@laspro.com.br Fone: 0xx11 3211-3010 - Fax: 0xx11 3255-3727

Este documento é cópia do original, assinado digitalmente por ORESTE NESTOR DE SOUZA LASPRO e Tribunal de Justica do Estado de Sao Paulo, protocolado em 16/06/2022 às 15:02 , sob o número WSNE22701751632
Para conferir o original, acesse o site https://esaj.tjsp.jus.br/pastadigital/pg/abrirConferenciaDocumento.do, informe o processo 1027159-63.2015.8.26.0554 e código D5C6360.

LASPRO
ADVOGADOS ASSOCIADOS

Sendo o que tinha para o momento, o subscritor se coloca à disposição de Vossa Excelência, dos nobres advogados das Recuperandas, credores, bem como do ilustre representante do Ministério Público para quaisquer esclarecimentos que se façam necessários.

São Paulo, 16 de junho de 2022.

Oreste Nestor de Souza Laspro
OAB/SP n° 98.628

72-1034. CT | JV/MM/RF

Rua Major Quedinho, 111 - 18º andar - Consolação - São Paulo - SP - CEP 01050-030 - http://www.laspro.com.br
adv.laspro@laspro.com.br Fone: 0xx11 3211-3010 - Fax: 0xx11 3255-3727

Este documento é cópia do original, assinado digitalmente por ORESTE NESTOR DE SOUZA LASPRO e Tribunal de Justica do Estado de Sao Paulo, protocolado em 16/06/2022 às 15:02 , sob o número WSNE22701751632
Para conferir o original, acesse o site https://esaj.tjsp.jus.br/pastadigital/pg/abrirConferenciaDocumento.do, informe o processo 1027159-63.2015.8.26.0554 e código D5C6360.

Anexo I - Informações Relevantes e Visão Geral da Recuperanda

1. ENGESTRAUSS ENGENHARIA E FUNDAÇÕES LTDA., com sede à Rua Tupi, nº 15 – Vila Val Paraiso - CEP: 09060-140 – Santo André/SP, inscrita CNPJ sob nº 64.632.003/0001-20, foi fundada em outubro de 1990 e tem por objeto social obras de fundações, apresenta a seguinte estrutura societária:

Engestrauss Engenharia e Fundações LTDA	Quotas	%	R$
Paulo Sérgio Augustini	2.000.000	100%	R$ 2.000.000,00
Total	**2.000.000**	**100%**	**R$ 2.000.000,00**

**FONTE: JUCESP EM 31/05/2022*

2. ECOFORTE MANUTENÇÃO INDUSTRIAL LTDA. ME; com sede à Rua Tupi, nº 13 – Vila Val Paraiso - CEP: 09060-140 – Santo André/SP, inscrita CNPJ sob nº 07.657.545/0001-14, foi fundada em outubro de 2005 e tem por objeto social manutenção e reparação de máquinas motorizes não elétricas e instalação de outros equipamentos, apresenta a seguinte estrutura societária:

Ecoforte Manutenção Industrial LTDA ME	Quotas	%	R$
Paulo Sérgio Augustini	20.000	100%	R$ 20.000,00
Total	**20.000**	**100%**	**R$ 20.000,00**

**FONTE: JUCESP EM 31/05/2022*

Este documento é cópia do original, assinado digitalmente por ORESTE NESTOR DE SOUZA LASPRO e Tribunal de Justica do Estado de Sao Paulo, protocolado em 16/06/2022 às 15:02 , sob o número WSNE22701751632
Para conferir o original, acesse o site https://esaj.tjsp.jus.br/pastadigital/pg/abrirConferenciaDocumento.do, informe o processo 1027159-63.2015.8.26.0554 e código D5C6360.

LASPRO
ADVOGADOS ASSOCIADOS

Anexo II - Análise Financeira – Informações Financeiras e Operacionais

1. Informações Financeiras / Operacionais - Análise Vertical e Horizontal

ENGESTRAUSS ENGENHARIA E FUNDAÇÕES LTDA.

Balanço Patrimonial - Em R$	fev/22	AV	AH	mar/22	AV	AH	abr/22	AV	AH
Ativo	**26.610.352**	**100,00%**	**102,97%**	**27.983.438**	**100,00%**	**108,28%**	**28.791.752**	**100,00%**	**111,41%**
Circulante	**24.081.587**	**90,50%**	**103,46%**	**25.491.500**	**91,09%**	**109,52%**	**26.337.689**	**91,48%**	**113,15%**
Caixa e Equivalentes de Caixa	71.357	0,27%	100,37%	70.602	0,25%	99,31%	70.172	0,24%	98,70%
Contas a Receber	20.575.129	77,32%	104,13%	21.985.288	78,57%	111,27%	22.833.769	79,31%	115,56%
Impostos a Recuperar	15.027	0,06%	100,00%	15.027	0,05%	100,00%	15.027	0,05%	100,00%
Outros Créditos	3.420.074	12,85%	99,67%	3.420.583	12,22%	99,68%	3.418.722	11,87%	99,63%
Não Circulante	**2.528.764**	**9,50%**	**98,52%**	**2.491.939**	**8,91%**	**97,09%**	**2.454.062**	**8,52%**	**95,61%**
Realizável a Longo Prazo	66.986	0,25%	100,00%	68.042	0,24%	101,58%	68.042	0,24%	101,58%
Investimentos	18.567	0,07%	100,00%	18.567	0,07%	100,00%	18.567	0,06%	100,00%
Imobilizado	2.443.212	9,18%	98,47%	2.405.329	8,60%	96,95%	2.367.453	8,22%	95,42%
Passivo	**26.610.352**	**100,00%**	**102,97%**	**27.983.438**	**100,00%**	**108,28%**	**28.791.752**	**100,00%**	**111,41%**
Circulante	**20.081.008**	**75,46%**	**100,28%**	**20.811.862**	**74,37%**	**103,93%**	**20.858.059**	**72,44%**	**104,16%**
Fornecedores	5.838.688	21,94%	99,73%	5.882.867	21,02%	100,48%	5.863.822	20,37%	100,16%
Obrigações Sociais e Trabalhistas	1.892.549	7,11%	100,23%	1.889.893	6,75%	100,09%	1.888.001	6,56%	99,99%
Obrigações Fiscais	6.124.610	23,02%	101,12%	6.813.942	24,35%	112,50%	6.881.076	23,90%	113,61%
Empréstimos e Financiamentos	6.225.160	23,39%	100,00%	6.225.160	22,25%	100,00%	6.225.160	21,62%	100,00%
Não Circulante	**23.581**	**0,09%**	**100,00%**	**23.581**	**0,08%**	**100,00%**	**23.581**	**0,08%**	**100,00%**
Empréstimos e Financiamentos	23.581	0,09%	100,00%	23.581	0,08%	100,00%	23.581	0,08%	100,00%
Patrimônio Líquido	**6.505.762**	**24,45%**	**112,27%**	**7.147.995**	**25,54%**	**123,36%**	**7.910.111**	**28,27%**	**136,51%**
Capital	2.000.000	7,52%	100,00%	2.000.000	7,15%	100,00%	2.000.000	7,15%	100,00%
Lucros ou Prejuízos Acumulados	3.274.381	12,30%	100,00%	3.274.381	11,70%	100,00%	3.274.381	11,70%	100,00%
Resultado do Exercicio	1.231.381	4,63%	236,71%	1.873.613	6,70%	360,16%	2.635.729	9,42%	506,66%

Demonstração do Resultado do Exercício - Em R$	fev/22	AV	AH	mar/22	AV	AH	abr/22	AV	AH
Receita Operacional Bruta	**2.700.269**			**4.760.079**			**6.350.923**		
(-) Deduções da Receita Operacional	-225.081			-403.999			-543.598		
Receita Líquida	**2.475.188**	**100,00%**	**214,52%**	**4.356.080**	**100,00%**	**377,53%**	**5.807.324**	**100,00%**	**503,31%**
= Resultado Bruto	**2.475.188**	**100,00%**	**214,52%**	**4.356.080**	**100,00%**	**377,53%**	**5.807.324**	**100,00%**	**503,31%**
(-) Despesas Operacionais	**-1.243.808**	**-50,25%**	**196,30%**	**-1.905.144**	**-43,74%**	**300,68%**	**-2.594.272**	**-44,67%**	**409,44%**
(-) Despesas Administrativas	-1.165.297	-47,08%	196,14%	-1.787.279	-41,03%	300,83%	-2.436.582	-41,96%	410,12%
(+) Receitas Financeiras	0	0,00%	300,00%	0	0,00%	1200,00%	1	0,00%	2500,00%
(-) Despesas Financeiras	-2.725	-0,11%	171,47%	-4.197	-0,10%	264,12%	-6.146	-0,11%	386,75%
(-) Depreciação e Amortização	-75.786	-3,06%	199,94%	-113.669	-2,61%	299,89%	-151.545	-2,61%	399,81%
= Resultado Operacional	**1.231.381**	**49,75%**	**236,71%**	**2.450.936**	**56,26%**	**471,14%**	**3.213.052**	**55,33%**	**617,64%**
(-) Provisão IRPJ/CSLL	**-**	**0,00%**	**0,00%**	**-577.323**	**-13,25%**	**0,00%**	**-577.323**	**-9,94%**	**0,00%**
= Lucro Líquido do Exercício	**1.231.381**	**49,75%**	**236,71%**	**1.873.613**	**43,01%**	**360,16%**	**2.635.729**	**45,39%**	**506,66%**

Este documento é cópia do original, assinado digitalmente por ORESTE NESTOR DE SOUZA LASPRO e Tribunal de Justica do Estado de Sao Paulo, protocolado em 16/06/2022 às 15:02 , sob o número WSNE22701751632
Para conferir o original, acesse o site https://esaj.tjsp.jus.br/pastadigital/pg/abrirConferenciaDocumento.do, informe o processo 1027159-63.2015.8.26.0554 e código D5C6360.

A Análise Vertical e Horizontal das Demonstrações Financeiras de fevereiro a abril de 2022, demonstra que a Recuperanda continua operando normalmente, registrando resultado operacional positivo, atingindo, em abril de 2022, lucro líquido na ordem de R$ 2,6 milhões.

ECOFORTE MANUTENÇÃO INDUSTRIAL LTDA ME

Balanço Patrimonial - Em R$	jan/22	AV	AH	fev/22	AV	AH	mar/22	AV	AH	abr/22	AV	AH
Ativo	**3.107.280**	**100,00%**	**100,00%**	**3.107.280**	**100,00%**	**100,00%**	**3.107.280**	**100,00%**	**100,00%**	**3.107.280**	**100,00%**	**100,00%**
Circulante	**23.656**	**0,76%**	**100,00%**	**23.656**	**0,76%**	**100,00%**	**23.656**	**0,76%**	**100,00%**	**23.656**	**0,76%**	**100,00%**
Caixa e Equivalentes de Caixa	116	0,00%	100,00%	116	0,00%	100,00%	116	0,00%	100,00%	116	0,00%	100,00%
Impostos a Recuperar	23.539	0,76%	100,00%	23.539	0,76%	100,00%	23.539	0,76%	100,00%	23.539	0,76%	100,00%
Não Circulante	**679**	**0,02%**	**100,00%**	**645**	**0,02%**	**94,97%**	**611**	**0,02%**	**89,93%**	**577**	**0,02%**	**84,90%**
Imobilizado	679	0,02%	100,00%	645	0,02%	94,97%	611	0,02%	89,93%	577	0,02%	84,90%
Passivo a descoberto	**3.082.945**	**99,22%**	**100,00%**	**3.082.980**	**99,22%**	**100,00%**	**3.083.014**	**99,22%**	**100,00%**	**3.083.048**	**99,22%**	**100,00%**
Passivo	**3.107.280**	**100,00%**	**100,00%**	**3.107.280**	**100,00%**	**100,00%**	**3.107.280**	**100,00%**	**100,00%**	**3.107.280**	**100,00%**	**100,00%**
Circulante	**776.037**	**24,97%**	**100,00%**	**776.037**	**24,97%**	**100,00%**	**776.037**	**24,97%**	**100,00%**	**776.037**	**24,97%**	**100,00%**
Obrigações Sociais e Trabalhistas	243.742	7,84%	100,00%	243.742	7,84%	100,00%	243.742	7,84%	100,00%	243.742	7,84%	100,00%
Obrigações Fiscais	8.387	0,27%	100,00%	8.387	0,27%	100,00%	8.387	0,27%	100,00%	8.387	0,27%	100,00%
Empréstimos e Financiamentos	523.909	16,86%	100,00%	523.909	16,86%	100,00%	523.909	16,86%	100,00%	523.909	16,86%	100,00%
Não Circulante	**2.331.243**	**75,03%**	**100,00%**	**2.331.243**	**75,03%**	**100,00%**	**2.331.243**	**75,03%**	**100,00%**	**2.331.243**	**75,03%**	**100,00%**
Empréstimos e Financiamentos	2.331.243	75,03%	100,00%	2.331.243	75,03%	100,00%	2.331.243	75,03%	100,00%	2.331.243	75,03%	100,00%

Patrimônio Líquido	**- 3.082.945**	**- 3.082.980**	**- 3.083.014**	**- 3.083.048**
Capital	20.000	20.000	20.000	20.000
Lucros ou Prejuízos Acumulados	- 3.102.911	- 3.102.911	- 3.102.911	- 3.102.911
Resultado do Exercicio	- 34	- 68	- 103	- 137

Nota: Para Fins de análise vertical/horizontal, o PL negativo foi reclassificado como Passivo a Descoberto no Ativo

Demonstração do Resultado do Exercício -Em R$	jan/22	AV	AH	fev/22	AV	AH	mar/22	AV	AH	abr/22	AV	AH
Receita Operacional Bruta	**-**	**-**	**-**	**-**	**-**	**-**	**-**	**-**	**-**	**-**	**-**	**-**
(-) Deduções da Receita Operacional	-	-	-	-	-	-	-	-	-	-	-	-
Receita Líquida	**-**	**-**	**-**	**-**	**-**	**-**	**-**	**-**	**-**	**-**	**-**	**-**
(-) Custo dos Produtos Vendidos	-	-	-	-	-	-	-	-	-	-	-	-
= Resultado Bruto	**-**	**-**	**-**	**-**	**-**	**-**	**-**	**-**	**-**	**-**	**-**	**-**
(-) Despesas Operacionais	**- 34**	**0,00%**	**100,00%**	**- 68**	**0,00%**	**200,00%**	**- 103**	**0,00%**	**300,00%**	**- 137**	**0,00%**	**400,00%**
(-) Depreciação e Amortização	- 34	0,00%	100,00%	- 68	0,00%	200,00%	- 103	0,00%	300,00%	- 137	0,00%	400,00%
= Resultado Operacional	**- 34**	**0,00%**	**100,00%**	**- 68**	**0,00%**	**200,00%**	**- 103**	**0,00%**	**300,00%**	**- 137**	**0,00%**	**400,00%**
(-) Provisão IRPJ/CSLL	**-**	-	**-**	**-**	-	**-**	**-**	-	**-**	**-**	-	**-**
= Lucro Líquido do Exercício	**- 34**	**0,00%**	**100,00%**	**- 68**	**0,00%**	**200,00%**	**- 103**	**0,00%**	**300,00%**	**- 137**	**0,00%**	**400,00%**

A Ecoforte Manutenção Industrial Ltda. ME não apresenta faturamento desde março de 2020, tendo informado que suas atividades estão paralisadas, apropriando somente as despesas com Depreciação e Amortização incorridas no período.

2. Demonstração dos Fluxos de Caixa

A ENGESTRAUSS ENGENHARIA E FUNDAÇÕES LTDA disponibilizou o Demonstrativo de fluxos de caixas, corroborando com os valores apontados nos demonstrativos contábeis.

Este documento é cópia do original, assinado digitalmente por ORESTE NESTOR DE SOUZA LASPRO e Tribunal de Justica do Estado de Sao Paulo, protocolado em 16/06/2022 às 15:02 , sob o número WSNE22701751632
Para conferir o original, acesse o site https://esaj.tjsp.jus.br/pastadigital/pg/abrirConferenciaDocumento.do, informe o processo 1027159-63.2015.8.26.0554 e código D5C6360.

3. Análise por meio de Índices, Indicadores e Instrumentos Financeiros

ENGESTRAUSS ENGENHARIA E FUNDAÇÕES LTDA.

Índices de Liquidez	fev-22	mar-22	abr-22
Liquidez Imediata	0,00	0,00	0,00
Liquidez Seca	1,20	1,22	1,26
Liquidez Corrente	1,20	1,22	1,26
Liquidez Geral	1,20	1,23	1,26
Índices de Estrutura de Capitais	**fev-22**	**mar-22**	**abr-22**
Endividamento	3,09	2,91	2,64
Composição do Endividamento	1,00	1,00	1,00
Imobilização dos Recursos Não Correntes	3,68	3,55	3,31
Administração do Capital de Giro	**fev-22**	**mar-22**	**abr-22**
Capital Circulante Líquido	4.000.579	4.679.637	5.479.630
Necessidade de Capital de Giro	10.369.263	11.049.077	11.849.499
Saldo Em Tesouraria	-6.368.684	-6.369.439	-6.369.869
Índice de Rentabilidade	**fev-22**	**mar-22**	**abr-22**
Ebitda	1.309.892	2.568.802	3.370.743

Demonstração do Resultado do Exercício - Em R$	fev/22	mar/22	abr/22
Receita Operacional Bruta	**2.700.269**	**4.760.079**	**6.350.923**
(-) Deduções da Receita Operacional	-225.081	-403.999	-543.598
Receita Líquida	**2.475.189**	**4.356.080**	**5.807.325**
(-) Custo dos Produtos Vendidos	-	-	-
Lucro Bruto	**2.475.189**	**4.356.080**	**5.807.325**
(-) Despesas Operacionais	-1.165.297	-1.787.279	-2.436.582
EBITDA	**1.309.892**	**2.568.802**	**3.370.743**
(-) Depreciação e Amortização	-75.786	-113.669	-151.545
Resultado Operacional Antes do IR	**1.234.105**	**2.455.133**	**3.219.198**
(-) Despesas Financeiras	-2.725	-4.197	-6.146
Resultado Operacional	**1.231.381**	**2.450.936**	**3.213.052**
(-) Provisão IRPJ/CSLL	-	-577.323	-577.323
Lucro Líquido do Exercício	**1.231.381**	**1.873.613**	**2.635.729**

A rentabilidade manteve-se positiva no transcorrer do período analisado, corroborado pelo indicador *EBITDA* (lucro antes dos juros, impostos sobre os lucros, depreciações/exaustões e amortizações) que mede a capacidade de geração de recursos por meio de sua atividade operacional, que, em abril de 2022, foi de R$ 3.370.743.

Este documento é cópia do original, assinado digitalmente por ORESTE NESTOR DE SOUZA LASPRO e Tribunal de Justica do Estado de Sao Paulo, protocolado em 16/06/2022 às 15:02 , sob o número WSNE22701751632
Para conferir o original, acesse o site https://esaj.tjsp.jus.br/pastadigital/pg/abrirConferenciaDocumento.do, informe o processo 1027159-63.2015.8.26.0554 e código D5C6360.

ECOFORTE MANUTENÇÃO INDUSTRIAL LTDA ME

Índices de Liquidez	fev-22	mar-22	abr-22
Liquidez Imediata	0,00	0,00	0,00
Liquidez Seca	0,03	0,03	0,03
Liquidez Corrente	0,03	0,03	0,03
Liquidez Geral	0,01	0,01	0,01
Índices de Estrutura de Capitais	**fev-22**	**mar-22**	**abr-22**
Endividamento	-1,01	-1,01	-1,01
Composição do Endividamento	0,25	0,25	0,25
Imobilização dos Recursos Não Correntes	-0,03	-0,03	-0,03
Administração do Capital de Giro	**fev-22**	**mar-22**	**abr-22**
Capital Circulante Líquido	-752.382	-752.382	-752.382
Necessidade de Capital de Giro	-228.589	-228.589	-228.589
Saldo Em Tesouraria	-523.793	-523.793	-523.793

Demonstração do Resultado do Exercício - Em R$	fev/22	mar/22	abr/22
Receita Operacional Bruta	**-**	**-**	**-**
(-) Deduções da Receita Operacional	-	-	-
Receita Líquida	**-**	**-**	**-**
(-) Custo dos Produtos Vendidos	-	-	-
Lucro Bruto	**-**	**-**	**-**
(-) Despesas Operacionais	-	-	-
EBITDA	**-**	**-**	**-**
(-) Depreciação e Amortização	- 68	- 103	- 137
Resultado Operacional Antes do IR	**- 68**	**- 103**	**- 137**
(-) Despesas Financeiras	-	-	-
Resultado Operacional	**- 68**	**- 103**	**- 137**
(-) Provisão IRPJ/CSLL	-	-	-
Lucro Líquido do Exercício	**- 68**	**- 103**	**- 137**

A Recuperanda não registra faturamento, apropriando somente as despesas do período.

4. Posição do endividamento

O quadro a seguir foi elaborado com base nas informações das demonstrações financeiras apresentadas pela Recuperanda.

Destaca-se o endividamento total na ordem de R$ 23,9 milhões, dos quais R$ 11,8 milhões referem-se a dívidas concursais e R$ 12,1 milhões a extraconcursais e deste, 50% são relativas às Obrigações Tributárias.

Este documento é cópia do original, assinado digitalmente por ORESTE NESTOR DE SOUZA LASPRO e Tribunal de Justica do Estado de Sao Paulo, protocolado em 16/06/2022 às 15:02 , sob o número WSNE22701751632
Para conferir o original, acesse o site https://esaj.tjsp.jus.br/pastadigital/pg/abrirConferenciaDocumento.do, informe o processo 1027159-63.2015.8.26.0554 e código D5C6360.

ENGESTRAUSS- Endividamento		abr/22
Endividamento sujeito à RJ		
Fornecedores	R$	5.579.026
Obrigações Trabalhistas	R$	638.853
Emprestimos e Financiamentos	R$	5.648.742
	R$	**11.866.621**
Endividamento não sujeito à RJ		
Fornecedores	R$	284.795
Obrigações Trabalhistas	R$	2.101.050
Empréstimos e Financiamentos	R$	600.000
	R$	**2.985.845**
Endividamento Fiscal		
Parcelamento	R$	1.439.185
Municipio	R$	136.832
Estado	R$	-
União	R$	4.453.157
	R$	**6.029.174**
Endividamento Total	**R$**	**20.881.641**

ECOFORTE - Endividamento		abr/22
Endividamento não sujeito à RJ		
Obrigações Trabalhistas	R$	243.742
Emprestimos e Financiamentos	R$	2.855.152
	R$	-
	R$	**3.098.894**
Endividamento Fiscal		
Parcelamento	R$	-
Municipio	R$	4.869
Estado	R$	-
União	R$	3.518
	R$	**8.387**
Endividamento Total	**R$**	**3.107.280**

5. Posição Mensal de Colaboradores

ENGESTRAUSS ENGENHARIA E FUNDAÇÕES LTDA.

Com base nas informações apresentadas pela Recuperanda no período de fevereiro a abril de 2022, constata-se que houve admissão de 1 colaborador e demissão de 4 colaboradores, encerrando a análise com 43 funcionários.

Funcionários em:	fev/22	mar/22	abr/22
Saldo Inicial	46	46	43
Admissão	-	1	-
Demissão	-	4	-
Total	46	43	43

Fonte: Resumo da folha de pagamento

ECOFORTE MANUTENÇÃO INDUSTRIAL LTDA ME

A Recuperanda informou que não possui funcionários.

6. Comparação entre Receitas x Despesas x Resultados x EBTIDA (mensal)

ENGESTRAUSS ENGENHARIA E FUNDAÇÕES LTDA.

Observa-se crescimento de 42% nas receitas de fevereiro a março de 2022, seguido de retração em abril de 2022, tendo as despesas acompanhado na mesma proporção, exceto no mês de março de 2022 quando atingiu o valor de R$ 1.238.659. Mesmo tendo elevação nas despesas incorridas no mês de março de 2022, a Recuperanda obteve resultado positivo.

Este documento é cópia do original, assinado digitalmente por ORESTE NESTOR DE SOUZA LASPRO e Tribunal de Justica do Estado de Sao Paulo, protocolado em 16/06/2022 às 15:02 , sob o número WSNE22701751632
Para conferir o original, acesse o site https://esaj.tjsp.jus.br/pastadigital/pg/abrirConferenciaDocumento.do, informe o processo 1027159-63.2015.8.26.0554 e código D5C6360.

Receitas x Despesas x Resultado x EBITDA (R$)

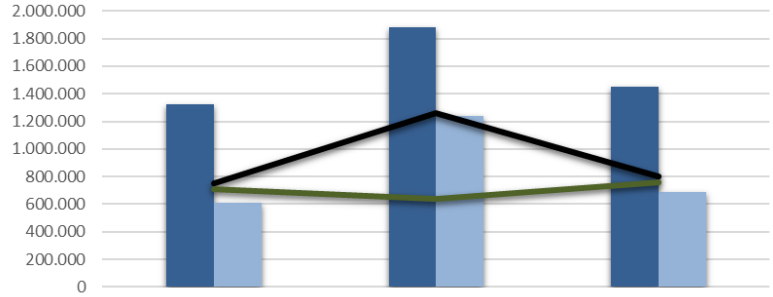

	fev-22	mar-22	abr-22
Receitas	1.321.361	1.880.892	1.451.244
Despesas	610.195	1.238.659	689.128
Resultado	711.166	642.233	762.116
Ebitda	750.184	1.258.910	801.941

Este documento é cópia do original, assinado digitalmente por ORESTE NESTOR DE SOUZA LASPRO e Tribunal de Justica do Estado de Sao Paulo, protocolado em 16/06/2022 às 15:02 , sob o número WSNE22701751632
Para conferir o original, acesse o site https://esaj.tjsp.jus.br/pastadigital/pg/abrirConferenciaDocumento.do, informe o processo 1027159-63.2015.8.26.0554 e código D5C6360.

Glossário[1]:

Conceito de Análise financeira: Resumidamente, consiste num exame minucioso dos dados financeiros disponíveis sobre a empresa, bem como das condições endógenas e exógenas que afetam a empresa. Como dados financeiros disponíveis, podemos incluir demonstrações contábeis, programas de investimentos, projeções de vendas e projeção de fluxo de caixa, por exemplo. Como condições endógenas, podemos citar estrutura organizacional, capacidade gerencial e nível tecnológico da empresa. Como condições exógenas, temos os fatores de ordem política e econômica, concorrência e fenômenos naturais, entre outros. Assim, produzir relatório de análise que reflita a situação da empresa.

Análise Vertical e Horizontal: Por meio das análises horizontal e vertical, é possível avaliar cada uma das contas ou grupo de contas das demonstrações contábeis de maneira rápida e simples, comparando as contas entre si e entre diferentes períodos. Isso é feito utilizando simplesmente o conceito matemático da regra de três simples. Essa técnica permite que se possa chegar a um nível de detalhes que outros instrumentos não permitem, pois é possível avaliar cada conta isoladamente.

Indicadores de Liquidez: Índices são relações entre contas das demonstrações contábeis utilizados pelo analista para investigar a situação econômico-financeira de uma entidade. e permitem construir um quadro de avaliação da empresa", ou seja, permitem que se tenha uma visão macro da situação econômico-financeira da entidade.

- ✓ Índice de liquidez Imediata: mostra a parcela das dívidas de curto prazo (Passivo Circulante) que poderiam ser pagas imediatamente por meio dos valores relativos à caixa e equivalentes de caixa (disponível). Ou seja, representa quanto a empresa possui de disponível para cada real de dívidas vencíveis no curto prazo.
- ✓ Índice de Liquidez Seca: mostra a parcela das dívidas de curto prazo (Passivo Circulante) que poderiam ser pagas pela utilização de itens de maior liquidez no Ativo Circulante, basicamente disponível e contas a receber.
- ✓ Índice de Liquidez Corrente: mostra o quanto a empresa possui de recursos de curto prazo (Ativo Circulante) para cada real de dívidas de curto prazo (Passivo Circulante). Portanto, se o índice de liquidez for maior que 1, significa que as disponibilidades financeiras mais os recursos realizáveis em até um ano após o fechamento do Balanço Patrimonial, serão suficientes para saldas suas obrigações vencíveis em igual período.
- ✓ Índice de Liquidez Geral: mostra o quanto a empresa possui de recursos de curto e longo prazos (Ativo Circulante + Realizável a Longo Prazo) para cada real de dívidas de curto e longo prazos (Passivo Circulante + Passivo Não Circulante). Ou seja, mostra a capacidade de pagamento atual da empresa com relação às dívidas a longo prazo; considera tudo o que ela converterá em dinheiro (nos curto e longo prazos), relacionando com todas as dívidas assumidas (de curto e longo prazos). Em outras palavras, ele evidencia a capacidade de saldar todos os compromissos assumidos pela empresa.

Indicadores de Estrutura Patrimonial: estabelecem relações entre as fontes de financiamento próprio e de terceiros. Visam evidenciar a dependência da entidade em relação aos recursos de terceiros.

- ✓ Índice de Endividamento: mostra quanto a empresa tem de dívidas com terceiros (Passivo Circulante + Passivo Não Circulante) para cada real de recursos próprios (Patrimônio

[1] Adaptado do livro Análise Didática das Demonstrações Contábeis – Eliseu Martins, Gilberto José Miranda e Josedilton Alvez Diniz, Editora Atlas, 3ª Edição – 2022.

Este documento é cópia do original, assinado digitalmente por ORESTE NESTOR DE SOUZA LASPRO e Tribunal de Justica do Estado de Sao Paulo, protocolado em 16/06/2022 às 15:02 , sob o número WSNE22701751632
Para conferir o original, acesse o site https://esaj.tjsp.jus.br/pastadigital/pg/abrirConferenciaDocumento.do, informe o processo 1027159-63.2015.8.26.0554 e código D5C6360.

Líquido). Indica a dependência que a entidade apresenta com relação a terceiros e, nesse sentido, o risco a que está sujeita.

- ✓ Composição do Endividamento: Para analisar a solvência de uma entidade, é importante conhecer os prazos de vencimentos de suas dívidas. Nesse sentido, o índice de composição do endividamento revela quanto da dívida total (Passivo Circulante + Passivo Não Circulante) com terceiros é exigível no curto prazo (Passivo Circulante).
- ✓ Imobilização do Patrimônio Líquido: apresenta a parcela do capital próprio que está investida em ativos de baixa liquidez (Ativos Imobilizados, investimentos ou Ativos Intangíveis), ou seja, Ativos Não Circulantes deduzidos dos ativos realizáveis a longo prazo.
- ✓ Imobilização de Recursos Não Correntes: O índice de imobilização do Patrimônio Líquido apresenta a parcela do capital próprio que está investida em ativos de baixa liquidez (Ativos Imobilizados, investimentos ou Ativos Intangíveis), ou seja, Ativos Não Circulantes deduzidos dos ativos realizáveis a longo prazo.

Índices de Atividade: também chamados de índices do ciclo operacional, permitem que seja analisado o desempenho operacional da empresa e suas necessidades de investimento em giro.

- ✓ Prazo médio de renovação de estoque: representa o tempo médio entre a compra e a venda da mercadoria adquirida para revenda.
- ✓ Prazo médio de pagamento de compras: significa o tempo gasto, em média, pela entidade para pagamento de suas compras a prazo.
- ✓ Prazo médio de recebimento de vendas: conceitualmente, representa o prazo médio gasto no recebimento das vendas a prazo.

Índices de Rentabilidade: relacionam os resultados obtidos pela empresa com algum valor que expresse a dimensão relativa do mesmo, ou seja, valor de vendas, ativo total, Patrimônio Líquido ou ativo operacional. Dessa forma, torna-se mais visível o desempenho econômico da entidade, independentemente do seu tamanho.

- ✓ EBITDA: é a sigla composta pelas iniciais dos termos Earning Before Interest, Taxes, Depreciation/Depletion and Amortization. Em português tem sido comumente traduzida por lucro antes dos juros, impostos sobre os lucros, depreciações/exaustões e amortizações, ou a sigla LAJIDA.
- ✓ Margem Operacional: A margem operacional indica, portanto, o percentual das vendas convertido em lucro. Ou seja, o percentual representado pelo lucro líquido operacional (ajustado) sobre as receitas líquidas. Para cálculo do lucro operacional líquido ajustado (LOL), devem-se retirar as despesas financeiras do resultado, bem como o efeito do IR provocado no resultado por tais despesas financeiras.

Instrumentos Financeiros: A administração do Capital de Giro se faz necessária para manter a situação financeira equilibrada, de tal forma que os compromissos assumidos sejam cumpridos com o menor impacto possível na rentabilidade da organização. Para tanto, três instrumentos fundamentais são necessários:

- ✓ Capital Circulante Líquido: o conceito básico de equilíbrio financeiro fica evidenciado ao ser demonstrado que toda aplicação de recursos no ativo deve ser financiada com fundos levantados a um prazo de recuperação proporcional à aplicação efetuada". Ou seja, as fontes de curto prazo (Passivo Circulante) devem ser utilizadas para financiar as aplicações de curto prazo (Ativo Circulante). Para tanto, tem-se o conceito de CCL, que representa a diferença entre o Ativo Circulante e o Passivo Circulante.
- ✓ Necessidade de Capital de Giro: O Ativo Circulante é composto de duas partes: (a) uma parte relativa ao giro do próprio negócio (operacional) e que é cíclica, pois é necessária

Este documento é cópia do original, assinado digitalmente por ORESTE NESTOR DE SOUZA LASPRO e Tribunal de Justica do Estado de Sao Paulo, protocolado em 16/06/2022 às 15:02 , sob o número WSNE22701751632
Para conferir o original, acesse o site https://esaj.tjsp.jus.br/pastadigital/pg/abrirConferenciaDocumento.do, informe o processo 1027159-63.2015.8.26.0554 e código D5C6360.

para a manutenção das atividades básicas da entidade; e (b) outra parte não ligada às atividades operacionais, tendo como regra a sazonalidade (itens financeiros). Com o Passivo Circulante ocorre da mesma forma, ou seja, existem itens recorrentes em função da operação da empresa e itens onerosos, que não estão ligados diretamente à atividade operacional da empresa, a não ser na função de seu financiamento. Portanto, é "importante analisar a composição do capital circulante líquido, verificando-se quais os componentes operacionais e quais os itens financeiros do ativo e do passivo circulantes, analisando-se, dessa forma, a necessidade de capital de giro e como ela está sendo financiada. Pela diferença entre Ativo Operacional e Passivo Operacional, tem-se a Necessidade de Capital de Giro (NCG). Ou seja, a Necessidade de Capital de Giro representa a parte do Ativo Operacional que não é financiada por Passivos Operacionais, devendo ser financiada por Passivos financeiros de curto prazo ou por Passivos Não Circulantes, o que seria mais adequado.

- ✓ Saldo em Tesouraria: O saldo em tesouraria é obtido pela diferença entre ativo financeiro e passivo financeiro, que sinaliza a política financeira da empresa. Se positivo, indica que a empresa terá disponibilidade de recursos para garantir a liquidez no curtíssimo prazo. Se negativo, pode evidenciar dificuldades financeiras iminentes, principalmente se a situação for recorrente.

Este documento é cópia do original, assinado digitalmente por ORESTE NESTOR DE SOUZA LASPRO e Tribunal de Justica do Estado de Sao Paulo, protocolado em 16/06/2022 às 15:02 , sob o número WSNE22701751632
Para conferir o original, acesse o site https://esaj.tjsp.jus.br/pastadigital/pg/abrirConferenciaDocumento.do, informe o processo 1027159-63.2015.8.26.0554 e código D5C6360.

Anexo III - Acompanhamento do Plano de Recuperação Judicial

CLASSE	VALOR DEVEDOR	DESÁGIO	VALOR COM DESÁGIO	VENCIMENTOS ATÉ 04/2022	PAGAMENTOS ATÉ 04/2022	VALOR A VENCER
I	R$ 985.546,83	R$ -	R$ 985.546,83	R$ 985.546,83	R$ 563.066,40	R$ 422.480,43
II	R$ 31.000,00	R$ 10.850,00	R$ 20.150,00	R$ 8.060,00	R$ 8.221,20	R$ 11.928,80
III	R$ 13.862.793,80	R$ 6.238.257,21	R$ 13.862.793,80	R$ 1.386.279,38	R$ 159.591,64	R$ 13.703.202,16
IV	R$ 174.651,68	R$ 34.930,34	R$ 174.651,68	R$ 58.217,23	R$ -	R$ 174.651,68

RESUMO DAS CONDIÇÕES DE PAGAMENTOS POR CLASSE	
Classe I	Receberá a totalidade de seus créditos em 12 parcelas mensais iguais, vencendo se a primeira 30 (trinta) dias a contar da data da publicação da sentença da homologação do plano de recuperação judicial.
Classe II	Deságio de 35% e o saldo remanescente em 05 parcelas anuais, vencendo se a primeira no 13º mês, a partir da data da publicação da sentença da homologação do plano de recuperação judicial, acrescidas de correção monetária utilizando se a Taxa Referencial – TR, e juros de 2% ao ano limitado a 3.6% ao ano.
Classe III	O total da dívida será amortizado em 10 (dez) anos, com carência de 18 meses, vencendo se a primeira no 19º mês, a partir da data da publicação da sentença da homologação do plano de recuperação judicial, os valores considerados serão os constantes da lista de credores ou valores homologados judicialmente no julgamento de divergências, habilitações e/ou impugnações de créditos transitadas em julgado, com deságio de 45%, pagáveis em 10 (dez) parcelas anuais, todos serão acrescidas de correção monetária utilizando se a Taxa Referencial – TR, e juros de 2% ao ano limitado a 3.6% ao ano.
Classe IV	Será amortizado em 3 anos, com carência de 12 meses. Os valores considerados serão os constantes da lista de credores ou valores homologados judicialmente no julgamento de divergências, habilitações e/ou impugnações de créditos transitadas em julgado, com deságio de 20%, pagáveis em 3 parcelas anuais, todos serão acrescidas de correção monetária utilizando se a Taxa Referencial – TR, e juros de 2% ao ano limitado a 3.6% ao ano.

O Plano de Recuperação, acompanhado de seu modificativo, foi homologado em 30 de outubro de 2019, havendo a disponibilização da sentença no DJE em 04 de novembro de 2019. Em face da decisão que homologou o plano, foi interposto recurso o qual foi julgado, cujo Tribunal de Justiça conheceu em parte o recurso e, na parte conhecida, deu-lhe provimento, exercendo o controle de legalidade das cláusulas do plano, com alteração e anulação em parte destas, bem como concedendo o prazo de 60 dias para que as Recuperandas comprovassem o pagamento dos créditos trabalhistas, sob pena de convolação em falências.

Em 25 de agosto de 2020, as Recuperandas interpuseram recurso especial, remetido ao Col. Superior Tribunal de Justiça. Atendo-se ao entendimento do Colegiado do Tribunal de Justiça de São Paulo, no sentido de que as Recuperandas deveriam comprovar o pagamento dos créditos trabalhistas em 60 (sessenta) dias e considerando ainda a ausência de atribuição de efeito suspensivo ao recurso especial, este Administrador Judicial solicitou o envio dos comprovantes de pagamento em e-mail datado de 28 de dezembro de 2021 (segunda-feira), sob pena de convolação da Recuperação Judicial em Falência.

Os referidos comprovantes de pagamento passaram a ser encaminhados pelas Recuperandas a partir das 16h59m do dia 25 de setembro de 2020 (sexta-feira).

As Recuperandas realizou pagamentos aos credores sujeitos à recuperação judicial a quantia de R$ 730.879,24, até abril de 2022, sendo que as Recuperandas declararam que todos os credores que indicaram seus dados bancários, seja por meio de e-mail, carta ou petição nos autos, foram devidamente pagos, nos termos do plano.

Este documento é cópia do original, assinado digitalmente por ORESTE NESTOR DE SOUZA LASPRO e Tribunal de Justica do Estado de Sao Paulo, protocolado em 16/06/2022 às 15:02 , sob o número WSNE22701751632
Para conferir o original, acesse o site https://esaj.tjsp.jus.br/pastadigital/pg/abrirConferenciaDocumento.do, informe o processo 1027159-63.2015.8.26.0554 e código D5C6360.

Anexo IV - Relatório de Diligências Realizadas

Local: Rua Tupi, nº 15 - CEP. 09060-140 -Bairro Valparaiso - Santo André/SP.
Data: 07.11.21
Responsável: Sr. Paulo Sérgio Augustini
Preposto: Antonio Carlos

- A visita foi conduzida pelo Sr. Paulo Sérgio Augustini, administrador das sociedades empresárias em Recuperação Judicial.

OBRA – MGTEC

Local: Rua Eliza da Silva Frezolone, nº 360 - CEP 09812-360 - Bairro Dos Casa - São Bernardo do Campo/SP.

Este documento é cópia do original, assinado digitalmente por ORESTE NESTOR DE SOUZA LASPRO e Tribunal de Justica do Estado de Sao Paulo, protocolado em 16/06/2022 às 15:02 , sob o número WSNE22701751632
Para conferir o original, acesse o site https://esaj.tjsp.jus.br/pastadigital/pg/abrirConferenciaDocumento.do, informe o processo 1027159-63.2015.8.26.0554 e código D5C6360.

LASPRO
ADVOGADOS ASSOCIADOS

EQUIPAMENTO NA OBRA

Este documento é cópia do original, assinado digitalmente por ORESTE NESTOR DE SOUZA LASPRO e Tribunal de Justica do Estado de Sao Paulo, protocolado em 16/06/2022 às 15:02 , sob o número WSNE22701751632
Para conferir o original, acesse o site https://esaj.tjsp.jus.br/pastadigital/pg/abrirConferenciaDocumento.do, informe o processo 1027159-63.2015.8.26.0554 e código D5C6360.

LASPRO
ADVOGADOS ASSOCIADOS

Anexo V
Página 18

Este documento é cópia do original, assinado digitalmente por ORESTE NESTOR DE SOUZA LASPRO e Tribunal de Justica do Estado de Sao Paulo, protocolado em 16/06/2022 às 15:02 , sob o número WSNE22701751632
Para conferir o original, acesse o site https://esaj.tjsp.jus.br/pastadigital/pg/abrirConferenciaDocumento.do, informe o processo 1027159-63.2015.8.26.0554 e código D5C6360.

Faixada/Entrada



Este documento é cópia do original, assinado digitalmente por ORESTE NESTOR DE SOUZA LASPRO e Tribunal de Justica do Estado de Sao Paulo, protocolado em 16/06/2022 às 15:02 , sob o número WSNE22701751632
Para conferir o original, acesse o site https://esaj.tjsp.jus.br/pastadigital/pg/abrirConferenciaDocumento.do, informe o processo 1027159-63.2015.8.26.0554 e código D5C6360.

Recepção



Engenharia/Venda/Administrativo



Este documento é cópia do original, assinado digitalmente por ORESTE NESTOR DE SOUZA LASPRO e Tribunal de Justica do Estado de Sao Paulo, protocolado em 16/06/2022 às 15:02 , sob o número WSNE22701751632
Para conferir o original, acesse o site https://esaj.tjsp.jus.br/pastadigital/pg/abrirConferenciaDocumento.do, informe o processo 1027159-63.2015.8.26.0554 e código D5C6360.

LASPRO
ADVOGADOS ASSOCIADOS

Anexo V
Página 21



Sala de Reunião

Impressoras





Este documento é cópia do original, assinado digitalmente por ORESTE NESTOR DE SOUZA LASPRO e Tribunal de Justica do Estado de Sao Paulo, protocolado em 16/06/2022 às 15:02 , sob o número WSNE22701751632
Para conferir o original, acesse o site https://esaj.tjsp.jus.br/pastadigital/pg/abrirConferenciaDocumento.do, informe o processo 1027159-63.2015.8.26.0554 e código D5C6360.

Anexo V - Pedidos de Esclarecimento ou Documentos Complementares

Não há solicitação de esclarecimentos e/ou documentos complementares, sendo todas as informações apresentadas no “Kit de Entrega Mensal”.

Este documento é cópia do original, assinado digitalmente por ORESTE NESTOR DE SOUZA LASPRO e Tribunal de Justica do Estado de Sao Paulo, protocolado em 16/06/2022 às 15:02 , sob o número WSNE22701751632
Para conferir o original, acesse o site https://esaj.tjsp.jus.br/pastadigital/pg/abrirConferenciaDocumento.do, informe o processo 1027159-63.2015.8.26.0554 e código D5C6360.

LASPRO
ADVOGADOS ASSOCIADOS

Anexo VI - Cronograma Processual

DATA	EVENTO	LEI Nº 11.101/05
18/12/2015	Ajuizamento do pedido de Recuperação Judicial	-
12/01/2016	Deferimento do pedido de Recuperação Judicial	Art. 52, incisos I, II, III, IV e V e § 1º
22/01/2016	Publicação da decisão de deferimento no DJE	-
22/07/2016	Disponibilização no DJE do 1º edital pelo devedor	Art. 52, § 1º
25/07/2016	Publicação no DJE do 1º edital pelo devedor	Art. 52, § 1º
09/08/2016	Fim do prazo para apresentar habilitações e divergências ao AJ (15 dias da publicação do 1º edital)	Art. 7º, § 1º
22/03/2016	Apresentação do Plano de Recuperação Judicial ao juízo (60 dias após publicação do deferimento da Recuperação)	Art. 53
24/03/2016	Prazo limite para apresentação do Plano de Recuperação Judicial ao juízo (60 dias após publicação da decisão de deferimento da Recuperação Judicial)	Art. 53
25/08/2017	Publicação do Edital de aviso sobre o recebimento do PRJ no DJE	Art. 53, § único
26/09/2017	Fim do prazo para apresentar objeções ao PRJ (30 dias após a publicação do 2º edital ou 30 dias após a publicação de aviso de recebimento do PRJ)	Art. 53, § único c/c art. 55, § único
25/08/2017	Publicação do edital pelo AJ - 2º edital (45 dias após a apresentação de habilitações/divergências)	Art. 7º, § 2º
06/09/2017	Fim do prazo para apresentar impugnações ao juízo (10 dias após a publicação do 2º edital)	Art. 8º
17/04/2018	Publicação do edital de convocação para votação do PRJ - AGC (15 dias de antecedência da realização da AGC)	Art. 36
27/06/2018	1ª Convocação da assembleia geral de credores	Art. 36, inciso I
11/07/2018	2ª Convocação da assembleia geral de credores	Art. 36, inciso I
22/06/2016	Prazo limite para realização da AGC (150 dias contados do deferimento da Recuperação Judicial)	Art. 56, § 1º
22/07/2016	Fim do prazo de suspensão do curso de prescrição de ações e execuções contra o devedor (180 dias após o deferimento da Recuperação)	Art. 6, § 4º
30/10/2019	Decisão de homologação do Plano de Recuperação Judicial	Art. 58
05/11/2019	Publicação da decisão de homologação do Plano de Recuperação Judicial no DJE	Art. 58
04/11/2021	Fim do prazo de Recuperação Judicial, se cumpridas todas as obrigações previstas no PRJ (2 anos após a concessão de Recuperação Judicial)	Art. 61

	Evento Ocorrido
	Data Estimada
	Eventos Não Ocorridos

Este documento é cópia do original, assinado digitalmente por ORESTE NESTOR DE SOUZA LASPRO e Tribunal de Justica do Estado de Sao Paulo, protocolado em 16/06/2022 às 15:02 , sob o número WSNE22701751632
Para conferir o original, acesse o site https://esaj.tjsp.jus.br/pastadigital/pg/abrirConferenciaDocumento.do, informe o processo 1027159-63.2015.8.26.0554 e código D5C6360.