LASPRO
CONSULTORES

EXCELENTÍSSIMO SENHOR DOUTOR JUIZ DE DIREITO DA 2ª VARA DE FALÊNCIAS E RECUPERAÇÕES JUDICIAIS DO FORO CENTRAL DA COMARCA DA CAPITAL DO ESTADO DE SÃO PAULO

Recuperação Judicial
Autos n° 1068373-38.2015.8.26.0100
Autos n° 1068954-53.2015.8.26.0100
Autos n° 1062847-56.2016.8.26.0100

LASPRO CONSULTORES LTDA., pessoa jurídica de direito privado, neste ato representada por **ORESTE NESTOR DE SOUZA LASPRO**, nomeada Administradora Judicial nos autos da **RECUPERAÇÃO JUDICIAL** de **SINA INDÚSTRIA DE ALIMENTOS LTDA., SINA COMÉRCIO E EXPORTAÇÃO DE PRODUTOS ALIMENTÍCIOS LTDA.** e **FAS EMPREENDIMENTOS E INCORPORAÇÃO LTDA**., vem, respeitosamente, à presença de Vossa Excelência, com fulcro no artigo 22, II, alíneas "a" e "c" da Lei de Recuperação de Empresas e Falências n° 11.101/2005, apresentar **Relatório das Atividades das Recuperandas** referente ao período de **março a junho de 2022**, em conformidade com o Comunicado CG nº 786/2020 - TJSP.

Fone: +55 11 3211-3010 / Fax: +55 11 3255-3727
R. Major Quedinho, 111 - 18º andar • Centro
01050-030 • São Paulo/SP
lasproconsultores.com.br

Fone: + 39-02 79 47 65 / Fax: + 39-02 78 44 97
Via Visconti di Modrone nº 8/10
20122 • Milão/Itália
edoardoricci.it

Este documento é cópia do original, assinado digitalmente por ORESTE NESTOR DE SOUZA LASPRO, protocolado em 11/08/2022 às 17:17 , sob o número WJMJ22413937218
Para conferir o original, acesse o site https://esaj.tjsp.jus.br/pastadigital/pg/abrirConferenciaDocumento.do, informe o processo 1062847-56.2016.8.26.0100 e código D98B8A1.

LASPRO
CONSULTORES

Índice

SUMÁRIO EXECUTIVO 3
Anexo I - Informações Relevantes e Visão Geral da Recuperanda 6
Anexo II - Análise Financeira – Informações Financeiras e Operacionais 8
Anexo III - Acompanhamento do Plano de Recuperação Judicial 26
Anexo IV - Relatório de Diligências Realizadas 28
Anexo V - Pedidos de Esclarecimento ou Documentos Complementares 34
Anexo VI – Cronograma Processual 35

Fone: +55 11 3211-3010 / Fax: +55 11 3255-3727
R. Major Quedinho, 111 - 18º andar • Centro
01050-030 • São Paulo/SP
lasproconsultores.com.br

Fone: + 39-02 79 47 65 / Fax: + 39-02 78 44 97
Via Visconti di Modrone nº 8/10
20122 • Milão/Itália
edoardoricci.it

Este documento é cópia do original, assinado digitalmente por ORESTE NESTOR DE SOUZA LASPRO, protocolado em 11/08/2022 às 17:17 , sob o número WJMJ22413937218
Para conferir o original, acesse o site https://esaj.tjsp.jus.br/pastadigital/pg/abrirConferenciaDocumento.do, informe o processo 1062847-56.2016.8.26.0100 e código D98B8A1.

LASPRO
CONSULTORES

SUMÁRIO EXECUTIVO

A partir desse relatório, as Recuperandas Sina Comércio e Exportação de Produtos Alimentícios Ltda., Sina Indústria de Alimentos Ltda. e FAS Empreendimentos e Incorporação Ltda. serão tratadas em conjunto como Grupo Sina, cujos processos de Recuperação Judicial foram autuados, respectivamente, sob nº 1068373-38.2015.8.26.0100, 1068954-53.2015.8.26.0100 e 1062847-56.2016.8.26.0100.

Os pedidos de Recuperação Judicial da Sina Comércio e Exportação de Produtos Alimentícios Ltda., Sina Indústria de Alimentos Ltda. e FAS Empreendimentos e Incorporação Ltda. foram ajuizados, respectivamente, em 10 de julho de 2015, 13 de julho de 2015, e 20 de julho de 2016.

Nos termos da r. decisão proferida às fls. 8.455/8.457 nos autos nº 1068954-53.2015.8.26.0100, os desdobramentos do processamento das 03 (três) Recuperações Judiciais das empresas que compõem o Grupo Sina/FAS, em consolidação substancial, concentrar-se-ão nos autos do processo piloto da Recuperação Judicial da FAS Empreendimentos e Incorporação Ltda, autuado sob o nº 1062847-56.2016.8.26.0100.

Após a apresentação do 2º (segundo) Modificativo ao Plano de Recuperação Judicial pelas Recuperandas, este fora submetido à votação dos credores e aprovado pela maioria dos presentes em Assembleia Geral de Credores. Na sequência, o MM. Juízo Recuperacional homologou o referido Modificativo ao Plano de Recuperação Judicial, com ressalvas, conforme r. decisão de fls. 5739/5750, proferida em 13 de outubro de 2021.

Fone: +55 11 3211-3010 / Fax: +55 11 3255-3727
R. Major Quedinho, 111 - 18º andar • Centro
01050-030 • São Paulo/SP
lasproconsultores.com.br

Fone: + 39-02 79 47 65 / Fax: + 39-02 78 44 97
Via Visconti di Modrone nº 8/10
20122 • Milão/Itália
edoardoricci.it

Este documento é cópia do original, assinado digitalmente por ORESTE NESTOR DE SOUZA LASPRO, protocolado em 11/08/2022 às 17:17 , sob o número WJMJ22413937218
Para conferir o original, acesse o site https://esaj.tjsp.jus.br/pastadigital/pg/abrirConferenciaDocumento.do, informe o processo 1062847-56.2016.8.26.0100 e código D98B8A1.

LASPRO
CONSULTORES

Como fonte de obtenção de recursos para cumprir as obrigações do PRJ, as Recuperandas apresentaram a proposta de alienação de 3 (três) dos 4 (quatro) estabelecimentos comerciais reunidos em forma de Unidades Produtivas Isoladas - UPI e outros bens de propriedade do grupo, e informou caso o valor resultante seja insuficiente, o saldo remanescente dos créditos será pago em tantas parcelas trimestrais de R$ 1,2 milhões quantas forem necessárias para a quitação integral dos créditos sujeitos a este PRJ.

Em 19 de junho de 2020, a Sina Indústria ingressou com pedido para a constituição de subsidiária integral, em razão das inscrições junto ao Fisco Estadual terem sido declaradas inaptas. Em 13 de agosto de 2020, após aprovação, foi constituída a subsidiária integral sob denominação de Agrofoods Brasil Alimentos S.A.

Nos primeiros meses de 2022, a Recuperanda Sina Indústria e sua subsidiária Agrofoods Brasil apresentaram em conjunto Patrimônio Líquido negativo na ordem de R$ 54 milhões e endividamento na ordem de R$ 537 milhões. No mesmo período, apresentaram Resultado Líquido positivo na ordem de R$ 22,4 milhões, que se mostra inexpressivo mediante as obrigações das Recuperandas.

No mesmo período analisado, a Sina Comércio e Exportação não apresentou faturamento, apenas tendo registrado Variação Cambial positiva na ordem de R$ 15,4 milhões. No que tange ao endividamento, a Recuperanda apresenta Patrimônio Líquido negativo na ordem de R$ 398,8 milhões e endividamento na ordem de R$ 580,2 milhões.

Fone: +55 11 3211-3010 / Fax: +55 11 3255-3727
R. Major Quedinho, 111 - 18º andar • Centro
01050-030 • São Paulo/SP
lasproconsultores.com.br

Fone: + 39-02 79 47 65 / Fax: + 39-02 78 44 97
Via Visconti di Modrone nº 8/10
20122 • Milão/Itália
edoardoricci.it

Este documento é cópia do original, assinado digitalmente por ORESTE NESTOR DE SOUZA LASPRO, protocolado em 11/08/2022 às 17:17 , sob o número WJMJ22413937218
Para conferir o original, acesse o site https://esaj.tjsp.jus.br/pastadigital/pg/abrirConferenciaDocumento.do, informe o processo 1062847-56.2016.8.26.0100 e código D98B8A1.

LASPRO
CONSULTORES

A Recuperanda FAS Empreendimentos apresentou Patrimônio Líquido negativo na ordem de R$ 112,5 milhões, já considerado o Resultado Líquido negativo na ordem de R$ 16,6 milhões, nesse mesmo período.

Ademais, é necessário esclarecimentos quanto às pendências relacionadas no *Anexo V Pedidos de Esclarecimento ou Documentos Complementares* deste relatório, notadamente quanto ao envio dos documentos contábeis solicitados.

Cabe observar que as Recuperandas são as responsáveis pelo fornecimento das informações acerca de suas atividades, inclusive sob as penas do artigo 171, da Lei 11.101/05.

A Administradora Judicial informa que toda a documentação verificada para a elaboração do presente relatório encontra-se à disposição dos interessados, mediante agendamento prévio.

Sendo o que tinha para o momento, o subscritor se coloca à disposição de Vossa Excelência, das Recuperandas, credores e do ilustre representante do Ministério Público para quaisquer esclarecimentos que se façam necessários.

São Paulo, 11 de agosto de 2022.

LASPRO CONSULTORES LTDA.
Oreste Nestor de Souza Laspro
OAB/SP nº 98.628

Fone: +55 11 3211-3010 / Fax: +55 11 3255-3727
R. Major Quedinho, 111 - 18º andar • Centro
01050-030 • São Paulo/SP
lasproconsultores.com.br

Fone: + 39-02 79 47 65 / Fax: + 39-02 78 44 97
Via Visconti di Modrone nº 8/10
20122 • Milão/Itália
edoardoricci.it

Este documento é cópia do original, assinado digitalmente por ORESTE NESTOR DE SOUZA LASPRO, protocolado em 11/08/2022 às 17:17 , sob o número WJMJ22413937218
Para conferir o original, acesse o site https://esaj.tjsp.jus.br/pastadigital/pg/abrirConferenciaDocumento.do, informe o processo 1062847-56.2016.8.26.0100 e código D98B8A1.

Anexo I - Informações Relevantes e Visão Geral da Recuperanda

A Sina Indústria de Alimentos Ltda., com sede na Rua Doutor Flaquer, 45 – Paraíso – São Paulo/SP, com CNPJ sob nº 10.156.658/0001-40, foi fundada em 19/06/2008. Tem como objeto social o comércio atacadista de óleos e gorduras. É uma Sociedade Limitada e apresenta o seguinte quadro societário:

Sócios	Capital Social		%
Holwerd S.A.	R$	99.900	99,90%
Marcílio Mendes Ferreira	R$	100	0,10%
	R$	**100.000**	**100,00%**

Fonte: JUCESP - julho/2022

A Sina Indústria apresenta o seguinte Quadro de Sócios e Administradores – QSA:

Nome	Cargo
Nemr Abdul Massih	Administrador
Andrea Ferreira Absul Massih	Administrador
Simon Nemer Ferreira Abdul Massih	Administrador

Fonte: Receita Federal - julho/2022

A Recuperanda possui 3 filiais ativas:

- Rua Felicíssimo Antonio Ferreira, Quadra 11-87 – Jardim Eugênia – Bauru/SP
- Avenida 7, 2300 – Planta Industrial – Jardim Teixeira – Orlândia/SP
- Acesso Nadir Flávia de Medeiros, s/ nº - Vila São Francisco – Pirapozinho/SP

A Agrofoods Brasil Alimentos S.A. com sede na Avenida 7, 2300 – Planta Industrial – Jardim Teixeira – Orlândia/SP, com CNPJ sob nº 38.081.947/0001-47, foi fundada em 29/06/2020. Tem como objeto social: a fabricação de óleos vegetais em bruto e refinados, exceto óleo de milho; a fabricação de margarina e outras gorduras vegetais; fabricação de sorvetes e outros gelados e a moagem de trigo e fabricação de derivados. É uma Sociedade por Ações cujo Capital Social registrado na JUCESP é de R$ 5.000.000,00 e apresenta o seguinte Quadro de Sócios e Administradores – QSA:

Nome	Cargo
Andrea Ferreira Abdul Massih	Diretora
Simon Nemer Ferreira Abdul Massih	Presidente

Fonte: Receita Federal - julho/2022

Possui 2 filiais ativas: Acesso Nadir Flávia de Medeiros, s/ nº - Vila São Francisco – Pirapozinho/SP e Rua Doutor Flaquer, 45 – sala 06 - Paraíso – São Paulo/SP

Este documento é cópia do original, assinado digitalmente por ORESTE NESTOR DE SOUZA LASPRO, protocolado em 11/08/2022 às 17:17 , sob o número WJMJ22413937218
Para conferir o original, acesse o site https://esaj.tjsp.jus.br/pastadigital/pg/abrirConferenciaDocumento.do, informe o processo 1062847-56.2016.8.26.0100 e código D98B8A1.

A Sina Comércio e Exportação de Produtos Alimentícios Ltda. com sede na Alameda Santos, 455 – 3º andar – Cerqueira Cesar – São Paulo/SP, com CNPJ sob nº 09.374.458/0001-85, foi fundada em 16/08/2007. Tem como objeto social o comércio atacadista de produtos alimentícios em geral, com atividade de fracionamento e acondicionamento associada. É uma Sociedade Limitada e apresenta o seguinte quadro societário:

Sócios	Capital Social		%
Dadia S.A.	R$	499.900,00	99,98%
Marcilio Mendes Ferreira	R$	100,00	0,02%
Total	**R$**	**500.000,00**	**100,00%**

Fonte: JUCESP - julho/2022

A Sina Comércio apresenta o seguinte Quadro de Sócios e Administradores – QSA

Nome	Cargo
Nemr Abdul Massih	Administrador

Fonte: Receita Federal - julho/2022

A Recuperanda possui 1 filial ativa: Rua Francisco Machado, 965 – loja 02 – Vila Cruzeiro – Paranaguá/PR

A FAS Empreendimentos e Incorporação Ltda. com sede na Rua Doutor Flaquer, 45 – sala 05 – Cerqueira Cesar – São Paulo/SP, com CNPJ sob nº 03.752.053/0001-57, foi fundada em 13/04/2020. Em como objeto social a incorporação de empreendimentos imobiliários. É uma Sociedade Limitada e apresenta o seguinte quadro societário:

Sócios	Capital Social		%
Marcilio Mendes Ferreira	R$	28.000	1,0%
Nemr Abdul Massih	R$	2.772.000	99,0%
Total	**R$**	**2.800.000**	**100,0%**

Fonte: JUCESP - julho/2022

A FAS apresenta o seguinte Quadro de Sócios e Administradores – QSA:

Nome	Cargo
Marcilio Mendes Ferreira	Sócio
Nemr Abdul Massih	Sócio - Administrador

Fonte: Receita Federal

A Recuperanda possui 2 filiais ativas:

- Rodovia SP-255 KM 240,67 – Saraiva – Avaré/SP
- Estrada Resende Riachuelo, Km 6 – Morada da Colina – Resende/RJ

Este documento é cópia do original, assinado digitalmente por ORESTE NESTOR DE SOUZA LASPRO, protocolado em 11/08/2022 às 17:17 , sob o número WJMJ22413937218
Para conferir o original, acesse o site https://esaj.tjsp.jus.br/pastadigital/pg/abrirConferenciaDocumento.do, informe o processo 1062847-56.2016.8.26.0100 e código D98B8A1.

Anexo II - Análise Financeira – Informações Financeiras e Operacionais

1. Análise Vertical e Horizontal

1.1. Sina Indústria de Alimentos Ltda

Balanço Patrimonial - em R$	mar-22	AV	AH	abr-22	AV	AH	mai-22	AV	AH	jun-22	AV	AH
Ativo	**313.286.919**	**100,00%**	**100,00%**	**313.149.229**	**100,00%**	**99,96%**	**312.984.259**	**100,0%**	**99,9%**	**313.851.696**	**100,00%**	**100,18%**
Ativo Circulante	**61.563.134**	**19,65%**	**100,00%**	**61.616.164**	**19,68%**	**100,09%**	**61.679.463**	**19,7%**	**100,2%**	**62.137.626**	**19,80%**	**100,93%**
Caixa e Equivalentes de Caixa	240.517	0,08%	100,00%	246.243	0,08%	102,38%	245.337	0,1%	102,0%	199.832	0,06%	83,08%
Contas a Receber	10.150.580	3,24%	100,00%	10.150.580	3,24%	100,00%	10.150.580	3,2%	100,0%	10.150.580	3,23%	100,00%
Estoques	290.788	0,09%	100,00%	290.788	0,09%	100,00%	290.788	0,1%	100,0%	290.788	0,09%	100,00%
Adiantamento a Fornecedores	12.950.003	4,13%	100,00%	12.877.048	4,11%	99,44%	12.877.048	4,1%	99,4%	12.877.048	4,10%	99,44%
Impostos a Recuperar	20.563.385	6,56%	100,00%	20.563.385	6,57%	100,00%	20.563.385	6,6%	100,0%	20.563.385	6,55%	100,00%
Despesas do Exercício Seguinte	2.621.405	0,84%	100,00%	2.621.540	0,84%	100,01%	2.565.621	0,8%	97,9%	2.949.167	0,94%	112,50%
Outros Créditos	14.746.458	4,71%	100,00%	14.866.582	4,75%	100,81%	14.986.704	4,8%	101,6%	15.106.827	4,81%	102,44%
Ativo Não circulante	**186.764.845**	**59,61%**	**100,00%**	**198.563.341**	**63,41%**	**106,32%**	**196.205.900**	**62,7%**	**105,1%**	**189.845.843**	**60,49%**	**101,65%**
Créditos a Receber de Terceiros	328.850	0,10%	100,00%	328.850	0,11%	100,00%	328.850	0,1%	100,0%	328.850	0,10%	100,00%
Depósitos Judiciais	149.356	0,05%	100,00%	149.356	0,05%	100,00%	149.406	0,0%	100,0%	150.989	0,05%	101,09%
Adiantamento a Fornecedores	52.666.838	16,81%	100,00%	52.832.542	16,87%	100,31%	52.971.199	16,9%	100,6%	53.082.525	16,91%	100,79%
Outras Contas a Receber	77.871.261	24,86%	100,00%	77.904.043	24,88%	100,04%	77.936.825	24,9%	100,1%	77.969.608	24,84%	100,13%
Investimentos	4.390.942	1,40%	100,00%	16.204.799	5,17%	369,05%	13.889.716	4,4%	316,3%	7.597.814	2,42%	173,03%
Imobilizado	51.357.598	16,39%	100,00%	51.143.751	16,33%	99,58%	50.929.904	16,3%	99,2%	50.716.057	16,16%	98,75%
Passivo a descoberto	**64.958.940**	**20,7%**	**100,0%**	**52.969.724**	**16,92%**	**81,54%**	**55.098.896**	**17,6%**	**84,8%**	**61.868.227**	**19,71%**	**95,24%**
Passivo	**313.286.919**	**100,0%**	**100,0%**	**313.149.229**	**100,00%**	**99,96%**	**312.984.259**	**100,0%**	**99,9%**	**313.851.696**	**100,00%**	**100,18%**
Passivo Circulante	**69.189.232**	**22,1%**	**100,0%**	**69.000.050**	**22,03%**	**99,73%**	**68.551.839**	**21,9%**	**99,1%**	**67.806.426**	**21,60%**	**98,00%**
Fornecedores	4.610.735	1,47%	100,00%	4.689.547	1,50%	101,71%	4.581.817	1,5%	99,4%	4.071.755	1,30%	88,31%
Empréstimos e Financiamentos	5.428.873	1,73%	100,00%	5.213.910	1,66%	96,04%	4.998.948	1,6%	92,1%	4.783.985	1,52%	88,12%
Impostos e Contribuições a Recolher	1.249.027	0,40%	100,00%	1.176.395	0,38%	94,18%	1.336.437	0,4%	107,0%	1.302.768	0,42%	104,30%
Salários a Pagar	22.267	0,01%	100,00%	24.556	0,01%	110,28%	22.090	0,0%	99,2%	18.801	0,01%	84,43%
Encargos Trabalhistas a Recolher	65.505	0,02%	100,00%	74.350	0,02%	113,50%	83.419	0,0%	127,3%	91.769	0,03%	140,09%
Provisões Trabalhistas	59.003	0,02%	100,00%	67.055	0,02%	113,65%	67.907	0,0%	115,1%	75.712	0,02%	128,32%
Adiantamento de Clientes	56.763.613	18,12%	100,00%	56.764.028	18,13%	100,00%	56.471.013	18,0%	99,5%	56.471.427	17,99%	99,49%
Clientes Entrega Futura	990.209	0,32%	100,00%	990.209	0,32%	100,00%	990.209	0,3%	100,0%	990.209	0,32%	100,00%
Passivo Não circulante	**244.097.688**	**77,92%**	**100,00%**	**244.149.179**	**77,97%**	**100,02%**	**244.432.420**	**78,1%**	**100,1%**	**246.045.270**	**78,40%**	**100,80%**
Partes Relacionadas	10.000	0,00%	100,00%	10.000	0,00%	100,00%	10.000	0,0%	100,0%	10.000	0,00%	100,00%
Adiantamento de Clientes	107.831.781	34,42%	100,00%	108.477.248	34,64%	100,60%	109.354.542	34,9%	101,4%	110.165.573	35,10%	102,16%
Empréstimos e Financiamentos	58.286.802	18,60%	100,00%	57.871.163	18,48%	99,29%	57.455.524	18,4%	98,6%	57.039.886	18,17%	97,86%
Impostos e Contribuições a Recolher	10.681.512	3,41%	100,00%	10.678.419	3,41%	99,97%	10.675.270	3,4%	99,9%	12.320.607	3,93%	115,35%
Obrigações a Pagar (Recuperação Judicial)	67.287.593	21,48%	100,00%	67.112.349	21,43%	99,74%	66.937.083	21,4%	99,5%	66.509.204	21,19%	98,84%

Patrimônio Liquido	**-64.958.940**	**-52.969.724**	**- 55.098.896**	**-61.868.227**
Capital Social	100.000	100.000	100.000	100.000
Ajuste de Avaliação Patrimonial	5.896.398	5.896.398	5.896.398	5.896.398
Lucros ou Prejuízos Acumulados	-72.883.106	-72.883.106	- 72.883.106	-72.883.106
Resultado do Exercício Corrente	1.927.769	13.916.985	11.787.813	5.018.482

Nota: Para fins de análise vertical/horizontal, o PL negativo foi reclassificado como Passivo a Descoberto no Ativo

Este documento é cópia do original, assinado digitalmente por ORESTE NESTOR DE SOUZA LASPRO, protocolado em 11/08/2022 às 17:17 , sob o número WJMJ22413937218
Para conferir o original, acesse o site https://esaj.tjsp.jus.br/pastadigital/pg/abrirConferenciaDocumento.do, informe o processo 1062847-56.2016.8.26.0100 e código D98B8A1.

1.2. Agrofoods Brasil Alimentos S.A

Balanço Patrimonial - em R$	mar-22	AV	AH	abr-22	AV	AH	mai-22	AV	AH	jun-22	AV	AH
Ativo	**316.570.090**	**100,00%**	**100,00%**	**305.704.244**	**100,00%**	**96,57%**	**291.938.995**	**100,00%**	**92,22%**	**231.057.649**	**100,00%**	**72,99%**
Ativo Circulante	**281.230.298**	**88,84%**	**100,00%**	**269.903.498**	**88,29%**	**95,97%**	**255.101.722**	**87,38%**	**90,71%**	**218.831.848**	**94,71%**	**77,81%**
Caixa e Equivalentes de Caixa	4.490.154	1,42%	100,00%	6.472.270	2,12%	144,14%	3.515.428	1,20%	78,29%	4.217.920	1,83%	93,94%
Contas a Receber	96.252.792	30,40%	100,00%	105.313.172	34,45%	109,41%	89.148.527	30,54%	92,62%	45.717.566	19,79%	47,50%
Estoques	42.526.735	13,43%	100,00%	26.252.015	8,59%	61,73%	32.173.771	11,02%	75,66%	36.583.765	15,83%	86,03%
Adiantamentos a Fornecedores	112.013.900	35,38%	100,00%	111.575.128	36,50%	99,61%	110.948.574	38,00%	99,05%	112.568.176	48,72%	100,49%
Impostos a Recuperar	22.412.307	7,08%	100,00%	16.679.423	5,46%	74,42%	15.266.418	5,23%	68,12%	15.690.596	6,79%	70,01%
Outras Contas a Receber	2.879.717	0,91%	100,00%	3.091.057	1,01%	107,34%	3.594.559	1,23%	124,82%	3.611.318	1,56%	125,41%
Despesas Antecipadas	654.692	0,21%	100,00%	520.433	0,17%	79,49%	454.445	0,16%	69,41%	442.508	0,19%	67,59%
Ativo Não circulante	**35.339.792**	**11,16%**	**100,00%**	**35.800.746**	**11,71%**	**101,30%**	**36.837.273**	**12,62%**	**104,24%**	**12.225.801**	**5,29%**	**34,59%**
Adiantamentos a Fornecedores	534.680	0,17%	100,00%	534.680	0,17%	100,00%	534.680	0,18%	100,00%	540.765	0,23%	101,14%
Bloqueios Judiciais	9.491	0,00%	100,00%	9.491	0,00%	100,00%	9.491	0,00%	100,00%	9.491	0,00%	100,00%
Outras Contas a Receber	25.671.243	8,11%	100,00%	25.671.243	8,40%	100,00%	25.671.243	8,79%	100,00%	-	-	-
Imobilizado	9.124.378	2,88%	100,00%	9.585.332	3,14%	105,05%	10.621.859	3,64%	116,41%	11.675.545	5,05%	127,96%
Passivo	**316.570.091**	**100,0%**	**100,00%**	**305.704.244**	**100,00%**	**96,57%**	**291.938.995**	**100,00%**	**92,22%**	**231.057.649**	**100,00%**	**72,99%**
Passivo Circulante	**246.836.395**	**78,0%**	**100,00%**	**226.337.087**	**74,04%**	**91,70%**	**213.639.441**	**73,18%**	**86,55%**	**184.693.680**	**79,93%**	**74,82%**
Fornecedores	216.491.622	68,39%	100,00%	193.211.828	63,20%	89,25%	184.156.255	63,08%	85,06%	162.782.932	70,45%	75,19%
Obrigações Trabalhistas	629.822	0,20%	100,00%	639.937	0,21%	101,61%	655.999	0,22%	104,16%	629.720	0,27%	99,98%
Empréstimos e Financiamentos	3.337.715	1,05%	100,00%	2.906.707	0,95%	87,09%	2.494.548	0,85%	74,74%	3.710.864	1,61%	111,18%
Impostos e Contribuições a Recolher	459.185	0,15%	100,00%	2.729.927	0,89%	594,52%	2.001.371	0,69%	435,85%	493.883	0,21%	107,56%
Encargos Trabalhistas a Recolher	1.935.171	0,61%	100,00%	1.564.267	0,51%	80,83%	1.325.743	0,45%	68,51%	1.803.579	0,78%	93,20%
Adiantamentos de Clientes	3.473.087	1,10%	100,00%	4.522.468	1,48%	130,21%	1.746.300	0,60%	50,28%	1.855.520	0,80%	53,43%
Outros Contas a Pagar	3.300.000	1,04%	100,00%	3.300.000	1,08%	100,00%	3.300.000	1,13%	100,00%	3.300.000	1,43%	100,00%
Provisões Trabalhistas	2.073.033	0,65%	100,00%	2.228.288	0,73%	107,49%	2.398.507	0,82%	115,70%	2.538.026	1,10%	122,43%
Receitas Diferidas	15.136.761	4,78%	100,00%	15.233.665	4,98%	100,64%	15.560.718	5,33%	102,80%	7.579.154	3,28%	50,07%
Passivo Não circulante	**65.342.753**	**20,64%**	**100,00%**	**65.626.411**	**21,47%**	**100,43%**	**66.047.923**	**22,62%**	**101,08%**	**38.552.688**	**16,69%**	**59,00%**
Empréstimos e Financiamentos	62.897.704	19,87%	100,00%	63.132.379	20,65%	100,37%	63.374.877	21,71%	100,76%	36.093.017	15,62%	57,38%
Comissões a Pagar	1.265.061	0,40%	100,00%	1.362.769	0,45%	107,72%	1.172.191	0,40%	92,66%	1.021.668	0,44%	80,76%
Encargos Trabalhistas a Recolher	1.179.988	0,37%	100,00%	1.131.263	0,37%	95,87%	1.500.855	0,51%	127,19%	1.438.003	0,62%	121,87%
Patrimônio Liquido	**4.390.942**	**1,39%**	**100,00%**	**13.740.746**	**4,49%**	**312,93%**	**12.251.631**	**4,20%**	**279,02%**	**7.811.281**	**3,38%**	**177,90%**
Capital social	5.000.000	1,58%	100,00%	5.000.000	1,64%	100,00%	5.000.000	1,71%	100,00%	5.000.000	2,16%	100,00%
Lucros (Prejuízos) Acumulados	- 1.842.536	-0,58%	100,00%	- 1.842.536	-0,60%	100,00%	-1.842.536	-0,63%	100,00%	-1.842.536	-0,80%	100,00%
Resultado do Exercício Corrente	1.233.478	0,39%	100,00%	10.583.282	3,46%	858,00%	9.094.167	3,12%	737,28%	4.653.817	2,01%	377,29%

DRE - em R$	mar-22	AV	AH	abr-22	AV	AH	mai-22	AV	AH	jun-22	AV	AH
RECEITA BRUTA DE VENDAS	**375.026.055**	**-**	**-**	**498.284.516**	**-**	**-**	**601.179.522**	**-**	**-**	**692.143.314**	**-**	**-**
(-) Deduções e Abatimentos	-32.956.590	-	-	-48.659.267	-	-	-62.309.755	-	-	-73.750.115	-	-
=RECEITA LIQUIDA	**342.069.465**	**100,00%**	**100,00%**	**449.625.249**	**100,00%**	**131,44%**	**538.869.767**	**100,00%**	**157,53%**	**618.393.200**	**100,00%**	**180,78%**
(-) Custos dos Produtos Vendidos	-314.508.859	-91,94%	100,00%	-398.624.485	-88,66%	126,75%	-479.821.145	-89,04%	152,56%	-552.541.773	-89,35%	175,68%
=LUCRO BRUTO OPERACIONAL	**27.560.606**	**8,06%**	**100,00%**	**51.000.765**	**11,34%**	**185,05%**	**59.048.622**	**10,96%**	**214,25%**	**65.851.427**	**10,65%**	**238,93%**
(+ -) RECEITAS E DESPESAS OPERACIONAIS	**-26.327.128**	**-7,70%**	**100,00%**	**-37.953.429**	**-8,44%**	**144,16%**	**- 48.383.307**	**-8,98%**	**183,78%**	**-61.197.610**	**-9,90%**	**232,45%**
(+) Outras Receitas	5.254.486	1,54%	100,00%	3.798.438	0,84%	72,29%	3.976.801	0,74%	75,68%	4.370.430	0,71%	83,18%
(-) Despesas de Vendas	-9.646.804	-2,82%	100,00%	-13.631.027	-3,03%	141,30%	- 17.009.106	-3,16%	176,32%	-20.458.633	-3,31%	212,08%
(-) Despesas Administrativas e Gerais	-7.461.910	-2,18%	100,00%	-9.963.998	-2,22%	133,53%	- 12.368.598	-2,30%	165,76%	-15.602.911	-2,52%	209,10%
(-) Depreciação e Amortização	-36.364	-0,01%	100,00%	-51.560	-0,01%	141,79%	- 66.937	-0,01%	184,08%	-82.678	-0,01%	227,36%
(-) Despesas Financeiras	-14.436.536	-4,22%	100,00%	-18.105.283	-4,03%	125,41%	- 22.915.466	-4,25%	158,73%	-29.423.818	-4,76%	203,81%
= RESULTADO OPERACIONAL	**1.233.478**	**0,36%**	**100,00%**	**13.047.335**	**2,90%**	**1057,77%**	**10.665.315**	**1,98%**	**864,65%**	**4.653.817**	**0,75%**	**377,29%**
(-) Provisão IRPJ / CSLL	-	-	100,00%	-2.464.054	-0,55%	-	- 1.638.085	-0,30%	-	-	-	-
= RESULTADO LIQUIDO DO EXERCÍCIO	**1.233.478**	**0,36%**	**100,00%**	**10.583.282**	**2,35%**	**858,00%**	**9.027.230**	**1,68%**	**731,85%**	**4.653.817**	**0,75%**	**377,29%**

Este documento é cópia do original, assinado digitalmente por ORESTE NESTOR DE SOUZA LASPRO, protocolado em 11/08/2022 às 17:17 , sob o número WJMJ22413937218
Para conferir o original, acesse o site https://esaj.tjsp.jus.br/pastadigital/pg/abrirConferenciaDocumento.do, informe o processo 1062847-56.2016.8.26.0100 e código D98B8A1.

1.3. Sina Comércio e Exportação de Produtos Alimentícios Ltda.

Balanço Patrimonial - em R$	mar-22	AV	AH	abr-22	AV	AH	mai-22	AV	AH	jun-22	AV	AH
Ativo	**541.323.874**	**100,00%**	**100,00%**	**555.217.656**	**100,00%**	**102,57%**	**543.185.374**	**100,0%**	**100,3%**	**580.256.276**	**100,00%**	**107,19%**
Ativo Circulante	**180.984.095**	**33,43%**	**100,00%**	**180.981.215**	**32,60%**	**100,00%**	**180.981.215**	**33,3%**	**100,0%**	**180.981.215**	**31,19%**	**100,00%**
Caixa e Equivalentes de Caixa	44	0,00%	100,00%	64	0,00%	146,02%	64	0,0%	146,0%	64	0,00%	146,02%
Contas a Receber	5.192.264	2,87%	100,00%	5.192.264	0,94%	100,00%	5.192.264	1,0%	100,0%	5.192.264	0,89%	100,00%
Adiantamento a Fornecedores	172.835.961	95,50%	100,00%	172.835.961	31,13%	100,00%	172.835.961	31,8%	100,0%	172.835.961	29,79%	100,00%
Impostos a Recuperar	2.947.659	1,63%	100,00%	2.947.659	0,53%	100,00%	2.947.659	0,5%	100,0%	2.947.659	0,51%	100,00%
Outros Créditos	8.167	0,00%	100,00%	5.267	0,00%	64,49%	5.267	0,0%	64,5%	5.267	0,00%	64,49%
Ativo Não circulante	**471.410**	**0,09%**	**100,00%**	**471.410**	**0,08%**	**100,00%**	**471.410**	**0,1%**	**100,0%**	**471.410**	**0,08%**	**100,00%**
Partes Relacionadas	300.000	0,06%	100,00%	300.000	0,05%	100,00%	300.000	0,1%	100,0%	300.000	0,05%	100,00%
Depósitos Judiciais	171.410	0,03%	100,00%	171.410	0,03%	100,00%	171.410	0,0%	100,0%	171.410	0,03%	100,00%
Passivo a descoberto	**359.868.369**	**66,5%**	**100,0%**	**373.765.031**	**67,32%**	**103,86%**	**361.732.749**	**66,6%**	**100,5%**	**398.803.651**	**68,73%**	**110,82%**
Passivo	**541.323.874**	**100,0%**	**100,0%**	**555.217.656**	**100,00%**	**102,57%**	**543.185.373**	**100,0%**	**100,3%**	**580.256.276**	**100,00%**	**107,19%**
Passivo Circulante	**502.738.192**	**92,9%**	**100,0%**	**516.633.390**	**93,05%**	**102,76%**	**504.599.177**	**92,9%**	**100,4%**	**541.668.626**	**93,35%**	**107,74%**
Fornecedores	52.337.027	10,41%	100,00%	52.337.027	9,43%	100,00%	52.337.027	9,6%	100,0%	52.337.027	9,02%	100,00%
Empréstimos e Financiamentos	448.081.491	89,13%	100,00%	461.976.688	83,21%	103,10%	449.942.476	82,8%	100,4%	487.011.924	83,93%	108,69%
Impostos e Contribuições a Recolher	8.401	0,00%	100,00%	8.401	0,00%	100,00%	8.401	0,0%	100,0%	8.401	0,00%	100,00%
Salários a Pagar	69.403	0,01%	100,00%	69.403	0,01%	100,00%	69.403	0,0%	100,0%	69.403	0,01%	100,00%
Encargos Trabalhistas a Recolher	4.297	0,00%	100,00%	4.297	0,00%	100,00%	4.297	0,0%	100,0%	4.297	0,00%	100,00%
Provisão Férias e 13º Salario	4.892	0,00%	100,00%	4.892	0,00%	100,00%	4.892	0,0%	100,0%	4.892	0,00%	100,00%
Adiantamentos de Clientes	2.215.443	0,44%	100,00%	2.215.443	0,40%	100,00%	2.215.443	0,4%	100,0%	2.215.443	0,38%	100,00%
Outras contas a pagar	17.240	0,00%	100,00%	17.240	0,00%	100,00%	17.240	0,0%	100,0%	17.240	0,00%	100,00%
Passivo Não circulante	**38.585.682**	**7,68%**	**100,00%**	**38.584.266**	**6,95%**	**100,00%**	**38.586.196**	**7,1%**	**100,0%**	**38.587.651**	**6,65%**	**100,01%**
Partes Relacionadas	38.585.682	7,68%	100,00%	38.584.266	6,95%	100,00%	38.586.196	7,1%	100,0%	38.587.651	6,65%	100,01%

Patrimônio Liquido	**-359.868.369**	**-373.765.031**	**-361.732.749**	**-398.803.651**
Capital social	500.000	500.000	500.000	500.000
Lucros (Prejuízos) Acumulados	-414.791.245	-414.791.245	-414.791.245	-414.791.245
Resultado do Exercício Corrente	54.422.876	40.526.214	52.558.497	15.487.594

Nota: Para fins de análise vertical/horizontal, o PL negativo foi reclassificado como Passivo a Descoberto no Ativo

Demonstração do Resultado do Exercício - em R$	mar-22	AV	AH	abr-22	AV	AH	mai-22	AV	AH	jun-22	AV	AH
RECEITA BRUTA DE VENDAS	**-**		**-**	**-**		**-**	**-**		**-**	**-**		**-**
(-) Deduções e Abatimentos	-		-	-		-	-		-	-		-
=RECEITA LIQUIDA	**-**		**-**	**-**		**-**	**-**		**-**	**-**		**-**
(-) Custos dos Produtos Vendidos	-		-	-		-	-		-	-		-
=LUCRO BRUTO OPERACIONAL	**-**		**-**	**-**		**-**	**-**		**-**	**-**		**-**
(+ -) RECEITAS E DESPESAS OPERACIONAIS	**54.422.876**		**100,00%**	**40.526.214**		**74,47%**	**52.558.497**		**96,57%**	**15.487.594**		**28,46%**
(-) Despesas Administrativas e Gerais	-4.363		100,00%	-5.818		133,35%	- 7.748		177,58%	-9.202		210,91%
(+-) Variação Cambial	54.427.239		100,00%	40.532.032		74,47%	52.566.244		96,58%	15.496.796		28,47%
= RESULTADO OPERACIONAL	**54.422.876**		**100,00%**	**40.526.214**		**74,47%**	**52.558.497**		**96,57%**	**15.487.594**		**28,46%**
(-) Provisão IRPJ / CSLL	-		100,00%	-		-	-		-	-		-
= RESULTADO LIQUIDO DO EXERCÍCIO	**54.422.876**		**100,00%**	**40.526.214**		**74,47%**	**52.558.497**		**96,57%**	**15.487.594**		**28,46%**

Este documento é cópia do original, assinado digitalmente por ORESTE NESTOR DE SOUZA LASPRO, protocolado em 11/08/2022 às 17:17 , sob o número WJMJ22413937218
Para conferir o original, acesse o site https://esaj.tjsp.jus.br/pastadigital/pg/abrirConferenciaDocumento.do, informe o processo 1062847-56.2016.8.26.0100 e código D98B8A1.

1.4. FAS Empreendimentos e Incorporação Ltda.

Balanço Patrimonial - em R$	mar-22	AV	AH	abr-22	AV	AH	mai-22	AV	AH	jun-22	AV	AH
Ativo	**232.202.845**	**100,00%**	**100,00%**	**235.522.942**	**100,00%**	**101,43%**	**237.020.757**	**100,00%**	**102,07%**	**240.366.906**	**100,00%**	**103,52%**
Ativo Circulante	**91.099.087**	**39,23%**	**100,00%**	**91.097.162**	**38,68%**	**100,00%**	**91.100.754**	**38,44%**	**100,00%**	**91.098.078**	**37,90%**	**100,00%**
Caixa e Equivalentes de Caixa	5.788	0,00%	100,00%	3.863	0,00%	66,75%	7.455	0,00%	128,80%	4.779	0,00%	82,57%
Contas a Receber	3.717.072	1,60%	100,00%	3.717.072	1,58%	100,00%	3.717.072	1,57%	100,00%	3.717.072	1,55%	100,00%
Estoques	87.336.904	37,61%	100,00%	87.336.904	37,08%	100,00%	87.336.904	36,85%	100,00%	87.336.904	36,33%	100,00%
Impostos a Recuperar	39.323	0,02%	100,00%	39.323	0,02%	100,00%	39.323	0,02%	100,00%	39.323	0,02%	100,00%
Ativo Não circulante	**37.239.013**	**16,04%**	**100,00%**	**37.056.239**	**15,73%**	**99,51%**	**36.873.466**	**15,56%**	**99,02%**	**36.690.692**	**15,26%**	**98,53%**
Juros a Amortizar	8.846.752	3,81%	100,00%	8.664.451	3,68%	97,94%	8.482.150	3,58%	95,88%	8.299.849	3,45%	93,82%
Contratos de Mútuo	19.042.232	8,20%	100,00%	19.042.232	8,09%	100,00%	19.042.232	8,03%	100,00%	19.042.232	7,92%	100,00%
Depósitos Judiciais	9.186.185	3,96%	100,00%	9.186.185	3,90%	100,00%	9.186.185	3,88%	100,00%	9.186.185	3,82%	100,00%
Imobilizado	163.844	0,07%	100,00%	163.372	0,07%	99,71%	162.899	0,07%	99,42%	162.426	0,07%	99,13%
Passivo a descoberto	**103.864.746**	**44,7%**	**100,0%**	**107.369.540**	**45,59%**	**103,37%**	**109.046.538**	**46,01%**	**104,99%**	**112.578.137**	**46,84%**	**108,39%**
Passivo	**232.202.845**	**100,0%**	**100,0%**	**235.522.942**	**100,00%**	**101,43%**	**237.020.757**	**100,00%**	**102,07%**	**240.366.906**	**100,00%**	**103,52%**
Passivo Circulante	**94.987.766**	**40,9%**	**100,0%**	**96.044.679**	**40,78%**	**101,11%**	**96.252.393**	**40,61%**	**101,33%**	**98.215.474**	**40,86%**	**103,40%**
Adiantamentos de Clientes	855.161	0,37%	100,00%	855.160	0,36%	100,00%	855.161	0,36%	100,00%	855.161	0,36%	100,00%
Emprestimos e Financiamentos	93.172.233	40,13%	100,00%	94.227.459	40,01%	101,13%	94.433.875	39,84%	101,35%	96.396.001	40,10%	103,46%
Impostos e Contribuições a Recolher	897.159	0,39%	100,00%	897.737	0,38%	100,06%	897.678	0,38%	100,06%	897.275	0,37%	100,01%
Salarios a Pagar	21.440	0,01%	100,00%	21.301	0,01%	99,35%	21.301	0,01%	99,35%	21.301	0,01%	99,35%
Encargos Trabalhistas a Recolher	2.963	0,00%	100,00%	2.854	0,00%	96,32%	2.854	0,00%	96,32%	2.854	0,00%	96,32%
Provisão Férias e 13º Salario	35.575	0,02%	100,00%	36.932	0,02%	103,82%	38.290	0,02%	107,63%	39.648	0,02%	111,45%
Outras contas a pagar	3.235	0,00%	100,00%	3.235	0,00%	100,00%	3.235	0,00%	100,00%	3.235	0,00%	100,00%
Passivo Não circulante	**137.215.079**	**59,09%**	**100,00%**	**139.478.263**	**59,22%**	**101,65%**	**140.768.364**	**59,39%**	**102,59%**	**142.151.432**	**59,14%**	**103,60%**
Emprestimos e Financiamentos	132.567.346	57,09%	100,00%	134.823.679	57,24%	101,70%	136.106.702	57,42%	102,67%	137.482.920	57,20%	103,71%
Contratos de Mútuo	3.714.631	1,60%	100,00%	3.721.482	1,58%	100,18%	3.728.560	1,57%	100,37%	3.735.410	1,55%	100,56%
Impostos Parcelados	933.102	0,40%	100,00%	933.102	0,40%	100,00%	933.102	0,39%	100,00%	933.102	0,39%	100,00%

Patrimônio Liquido	**-103.864.746**	**-107.369.540**	**-109.046.538**	**-112.578.137**
Capital social	2.800.000	2.800.000	2.800.000	2.800.000
Lucros (Prejuízos) Acumulados	- 98.741.171	- 98.741.171	- 98.741.171	- 98.741.171
Resultado do Exercício Corrente	- 7.923.575	- 11.428.369	-13.105.367	-16.636.966

Nota: Para fins de análise vertical/horizontal, o PL negativo foi reclassificado como Passivo a Descoberto no Ativo

Demonstração do Resultado do Exercício - em R$	mar-22	AV	AH	abr-22	AV	AH	mai-22	AV	AH	jun-22	AV	AH
RECEITA BRUTA DE VENDAS	**196.446**		**-**	**267.516**		**-**	**337.945**		**-**	**404.018**		**-**
(-) Deduções e Abatimentos	-18.171		-	-24.745		-	-31.260		-	-37.372		-
=RECEITA LIQUIDA	**178.275**	**100,00%**	**100,00%**	**242.771**	**100,00%**	**136,18%**	**306.685**		**172,03%**	**366.646**		**205,66%**
(-) Custos dos Produtos Vendidos	-	-	100,00%	-	-	-	-		-	-		-
=LUCRO BRUTO OPERACIONAL	**178.275**	**100,00%**	**100,00%**	**242.771**	**100,00%**	**136,18%**	**306.685**		**172,03%**	**366.646**		**205,66%**
(+ -) RECEITAS E DESPESAS OPERACIONAIS	**-8.101.850**	**-4544,58%**	**100,00%**	**-11.671.140**	**-4807,47%**	**144,06%**	**- 13.412.052**		**165,54%**	**-17.003.612**		**209,87%**
(-) Despesas Administrativas e Gerais	-172.846	-96,95%	100,00%	-240.231	-98,95%	138,99%	- 301.904		174,67%	-365.656		211,55%
(-) Despesas Financeiras	-7.929.004	-4447,62%	100,00%	-11.430.909	-4708,52%	144,17%	- 13.110.148		165,34%	-16.637.956		209,84%
= RESULTADO OPERACIONAL	**-7.923.575**	**-4444,58%**	**100,00%**	**-11.428.369**	**-4707,47%**	**144,23%**	**- 13.105.367**		**165,40%**	**-16.636.966**		**209,97%**
(-) Provisão IRPJ / CSLL	-	-	100,00%	-	-	-	-		-	-		-
= RESULTADO LIQUIDO DO EXERCÍCIO	**-7.923.575**	**-4444,58%**	**100,00%**	**-11.428.369**	**-4707,47%**	**144,23%**	**- 13.105.367**		**165,40%**	**-16.636.966**		**209,97%**

Este documento é cópia do original, assinado digitalmente por ORESTE NESTOR DE SOUZA LASPRO, protocolado em 11/08/2022 às 17:17 , sob o número WJMJ22413937218 .
Para conferir o original, acesse o site https://esaj.tjsp.jus.br/pastadigital/pg/abrirConferenciaDocumento.do, informe o processo 1062847-56.2016.8.26.0100 e código D98B8A1.

2. Demonstrações do Fluxo de Caixa

2.1. Sina Indústria de Alimentos Ltda

Demonstração de Fluxo de Caixa - em R$	jun/22
Lucro(Prejuizo) Liquido do Exercicio	- 6.769.330
(-/+) Depreciação e Amortizações	208.048
(-/+) Ajuste de Equivalência Patrimonial	6.291.902
(-/+) Ajuste de Reavaliação Patrimomial	
(-/+) Ajuste de Exercicios Anteriores	
(-/+) Aumento/Diminuição em Clientes	
(-/+) Aumento/Diminuição em Estoques	
(-/+) Aumento em Despesas Antecipadas	- 383.546
(-/+) Aumento/Diminuição em Outros Creditos	- 231.449
(-/+) Aumento em Impostos a Recuperar	-
(-/+) Aumento/Diminuição em Creditos Diversos	- 34.366
(-/+) Aumento/Diminuição em Adiantamentos a Terceiros	-
(-/+) Aumento de Fornecedores	- 937.941
(-/+) Aumento em Tributos a Pgar	- 33.669
(-/+) Aumento em Obrigações Trabalhistas	5.061
(-/+) Aumento em Outras Obrigações	-
(-/+) Aumento em Adiantamentos de Clientes	811.445
(-/+) Aumento em Outras Provisões	7.805
(-/+) Aumento em Vendas p/Entrega Futura	-
Caixa Líquido Gerado pelas Atividades Operacionais	**- 1.066.040**
Aquisição de Imobilizado	5.799
Investimentos	-
Caixa Líquido Gerado Pelas Atividades de Investimento	**5.799**
(-/+) Aumento em empréstimos e Financiamento	1.014.736
Caixa Líquido Gerado Pelas Atividades de Financiamento	**1.014.736**
Aumento / Redução nas Disponibilidades	**- 45.505**
DISPONIBILIDADES - NO INÍCIO DO PERÍODO	**245.337**
DISPONIBILIDADES - NO FINAL DO PERÍODO	**199.832**

Este documento é cópia do original, assinado digitalmente por ORESTE NESTOR DE SOUZA LASPRO, protocolado em 11/08/2022 às 17:17 , sob o número WJMJ22413937218
Para conferir o original, acesse o site https://esaj.tjsp.jus.br/pastadigital/pg/abrirConferenciaDocumento.do, informe o processo 1062847-56.2016.8.26.0100 e código D98B8A1.

2.2. Agrofoods Brasil Alimentos S.A

Demonstração de Fluxo de Caixa - em R$	jun/22
Lucro(Prejuizo) Liquido do Exercicio	- 4.440.354
(-/+) Depreciação e Amortizações	74.352
(-/+) Ajuste de Equivalência Patrimonial	
(-/+) Ajuste de Reavaliação Patrimomial	
(-/+) Ajuste de Exercicios Anteriores	
(-/+) Aumento/Diminuição em Clientes	43.430.961
(-/+) Aumento/Diminuição em Estoques	- 4.409.994
(-/+) Aumento em Despesas Antecipadas	11.937
(-/+) Aumento/Diminuição em Outros Creditos	25.648.399
(-/+) Aumento em Impostos a Recuperar	- 424.178
(-/+) Aumento/Diminuição em Creditos Diversos	
(-/+) Aumento/Diminuição em Adiantamentos a Terceiros	- 1.619.602
(-/+) Aumento de Fornecedores	- 21.373.323
(-/+) Aumento em Tributos a Pagar	- 1.658.011
(-/+) Aumento em Obrigações Trabalhistas	451.557
(-/+) Aumento em Outras Obrigações	
(-/+) Aumento em Adiantamentos de Clientes	109.220
(-/+) Aumento em Outras Provisões	139.519
(-/+) Aumento em Vendas p/Entrega Futura	- 7.981.557
Caixa Líquido Gerado pelas Atividades Operacionais	**27.958.926**
Aquisição de Imobilizado	- 1.128.038
Investimentos	
Caixa Líquido Gerado Pelas Atividades de Investimento	**- 1.128.038**
(-/+) Aumento em empréstimos e Financiamento	- 26.128.396
Caixa Líquido Gerado Pelas Atividades de Financiamento	**- 26.128.396**
Aumento / Redução nas Disponibilidades	**702.492**
DISPONIBILIDADES - NO INÍCIO DO PERÍODO	**3.515.428**
DISPONIBILIDADES - NO FINAL DO PERÍODO	**4.217.920**

Este documento é cópia do original, assinado digitalmente por ORESTE NESTOR DE SOUZA LASPRO, protocolado em 11/08/2022 às 17:17 , sob o número WJMJ22413937218
Para conferir o original, acesse o site https://esaj.tjsp.jus.br/pastadigital/pg/abrirConferenciaDocumento.do, informe o processo 1062847-56.2016.8.26.0100 e código D98B8A1.

2.3. Sina Comércio e Exportação de Produtos Alimentícios Ltda.

Demonstração de Fluxo de Caixa - em R$	jun/22
Lucro(Prejuizo) Liquido do Exercicio	- 37.070.903
(-/+) Depreciação e Amortizações	
(-/+) Ajuste de Equivalência Patrimonial	
(-/+) Ajuste de Reavaliação Patrimomial	
(-/+) Ajuste de Exercicios Anteriores	
(-/+) Aumento/Diminuição em Clientes	
(-/+) Aumento/Diminuição em Estoques	
(-/+) Aumento em Despesas Antecipadas	
(-/+) Aumento/Diminuição em Outros Creditos	
(-/+) Aumento em Impostos a Recuperar	
(-/+) Aumento/Diminuição em Creditos Diversos	
(-/+) Aumento/Diminuição em Adiantamentos a Terceiros	
(-/+) Aumento de Fornecedores	
(-/+) Aumento em Tributos a Pgar	
(-/+) Aumento em Obrigações Trabalhistas	
(-/+) Aumento em Outras Obrigações	1.455
(-/+) Aumento em Adiantamentos de Clientes	
(-/+) Aumento em Outras Provisões	
(-/+) Aumento em Vendas p/Entrega Futura	
Caixa Líquido Gerado pelas Atividades Operacionais	**- 37.069.448**
Aquisição de Imobilizado	
Investimentos	
Caixa Líquido Gerado Pelas Atividades de Investimento	
(-/+) Aumento em empréstimos e Financiamento	37.069.448
Caixa Líquido Gerado Pelas Atividades de Financiamento	**37.069.448**
Aumento / Redução nas Disponibilidades	**-**
DISPONIBILIDADES - NO INÍCIO DO PERÍODO	**64**
DISPONIBILIDADES - NO FINAL DO PERÍODO	**64**

Este documento é cópia do original, assinado digitalmente por ORESTE NESTOR DE SOUZA LASPRO, protocolado em 11/08/2022 às 17:17 , sob o número WJMJ22413937218
Para conferir o original, acesse o site https://esaj.tjsp.jus.br/pastadigital/pg/abrirConferenciaDocumento.do, informe o processo 1062847-56.2016.8.26.0100 e código D98B8A1.

3. Análise por meio de Índices, Indicadores e Instrumentos Financeiros

3.1. Sina Indústria de Alimentos Ltda

Índices de Liquidez	mar-22	abr-22	mai-22	jun-22
Liquidez Imediata	0,00	0,00	0,00	0,00
Liquidez Seca	0,85	0,85	0,86	0,87
Liquidez Corrente	0,89	0,89	0,90	0,92
Liquidez Geral	0,61	0,62	0,62	0,62
Índices de Estrutura de Capitais				
Endividamento	4,82	5,91	5,68	5,07
Composição do Endividamento	0,22	0,22	0,22	0,22
Imobilização dos Recursos Não Correntes	0,18	0,23	0,22	0,19
Instrumentos Financeiros				
Capital Circulante Líquido	-7.626.097	-7.383.886	-6.872.376	-5.668.799
Necessidade de Capital de Giro	-2.437.741	-2.416.218	-2.118.766	-1.084.646
Saldo em Tesouraria	-5.188.356	-4.967.668	-4.753.610	-4.584.153
Índice de Rentabilidade				
EBITDA	646.441	682.930	701.058	1.538.423

Nota: Instrumentos Financeiros e Rentabilidade - valores em Reais R$

Demonstração do Resultado do Exercício	mar-22	abr-22	mai-22	jun-22
RECEITA BRUTA	1.028.051	1.028.051	1.028.051	1.890.549
(-) Deduções e Abatimentos	0	0	0	0
=RECEITA LIQUIDA	1.028.051	1.028.051	1.028.051	1.890.549
(-) Custos	0	0	0	0
=LUCRO BRUTO OPERACIONAL	**1.028.051**	**1.028.051**	**1.028.051**	**1.890.549**
(+ -) RECEITAS E DESPESAS OPERACIONAIS	**-381.610**	**-345.121**	**-326.993**	**-352.126**
(-) Despesas com Vendas	-	-	-	-1.481
(-) Despesas Operacionais	-381.610	-345.121	-326.993	-350.645
EBITDA	**646.441**	**682.930**	**701.058**	**1.538.423**
(-) Despesa Financeira	-238.773	-236.800	-236.126	-1.933.834
(-) Depreciações / Amortizações	-204.763	-204.763	-204.763	-204.763
(-) Equivalência Patrimonial	2.484.817	11.813.857	-2.315.083	-6.291.902
RESULTADO APURADO ANTES IRPJ/CSLL	**2.687.721**	**12.055.224**	**-2.054.913**	**-6.892.076**
Imposto de Renda e Contribuição Social	-59.439	-66.008	-65.292	131.300
RESULTADO DO EXERCÍCIO	**2.628.282**	**11.989.217**	**-2.120.206**	**-6.760.777**

Este documento é cópia do original, assinado digitalmente por ORESTE NESTOR DE SOUZA LASPRO, protocolado em 11/08/2022 às 17:17 , sob o número WJMJ22413937218
Para conferir o original, acesse o site https://esaj.tjsp.jus.br/pastadigital/pg/abrirConferenciaDocumento.do, informe o processo 1062847-56.2016.8.26.0100 e código D98B8A1.

3.2. Agrofoods Brasil Alimentos S.A

Índices de Liquidez	mar-22	abr-22	mai-22	jun-22
Liquidez Imediata	0,02	0,03	0,02	0,02
Liquidez Seca	0,96	1,07	1,04	0,98
Liquidez Corrente	1,14	1,19	1,19	1,18
Liquidez Geral	0,98	1,01	1,01	0,98
Índices de Estrutura de Capitais				
Endividamento	71,10	21,25	22,83	28,58
Composição do Endividamento	0,79	0,78	0,76	0,83
Imobilização dos Recursos Não Correntes	0,13	0,12	0,14	0,25
Instrumentos Financeiros				
Capital Circulante Líquido	34.393.903	43.566.411	41.462.281	34.138.169
Necessidade de Capital de Giro	33.241.464	40.000.848	40.441.401	33.631.113
Saldo em Tesouraria	1.152.439	3.565.563	1.020.880	507.056
Índice de Rentabilidade				
EBITDA	6.690.034	15.876.515	2.550.240	503.460

Nota: Instrumentos Financeiros e Rentabilidade - valores em Reais R$

Demonstração do Resultado do Exercício	mar-22	abr-22	mai-22	jun-22
RECEITA BRUTA	156.139.201	126.757.936	104.363.149	92.366.959
(-) Deduções e Abatimentos	-14.594.674	-15.702.677	-13.650.488	-11.440.360
=RECEITA LIQUIDA	**141.544.527**	**111.055.259**	**90.712.661**	**80.926.599**
(-) Custos	-127.541.579	-88.736.730	-82.221.391	-73.672.362
=LUCRO BRUTO OPERACIONAL	**14.002.948**	**22.318.529**	**8.491.270**	**7.254.237**
(+ -) RECEITAS E DESPESAS OPERACIONAIS	**-7.312.914**	**-6.442.014**	**-5.941.030**	**-6.750.777**
(-) Despesas de Vendas	-4.426.931	-3.984.223	-3.378.079	-3.449.527
(-) Despesas Administrativas e Gerais	-2.885.983	-2.457.791	-2.562.951	-3.301.250
EBITDA	**6.690.034**	**15.876.515**	**2.550.240**	**503.460**
(-) Despesa Financeira	-4.192.326	-4.047.462	-4.849.946	-6.566.155
(-) Depreciações / Amortizações	-12.891	-15.196	-15.377	-15.741
RESULTADO APURADO ANTES IRPJ/CSLL	**2.484.817**	**11.813.858**	**-2.315.082**	**-6.078.435**
Imposto de Renda e Contribuição Social	-	-2.464.054	825.968	1.638.086
RESULTADO DO EXERCÍCIO	**2.484.817**	**9.349.804**	**-1.489.114**	**-4.440.350**

Este documento é cópia do original, assinado digitalmente por ORESTE NESTOR DE SOUZA LASPRO, protocolado em 11/08/2022 às 17:17 , sob o número WJMJ22413937218
Para conferir o original, acesse o site https://esaj.tjsp.jus.br/pastadigital/pg/abrirConferenciaDocumento.do, informe o processo 1062847-56.2016.8.26.0100 e código D98B8A1.

3.3. Sina Comércio e Exportação de Produtos Alimentícios Ltda.

Índices de Liquidez	mar-22	abr-22	mai-22	jun-22
Liquidez Imediata	0,00	0,00	0,00	0,00
Liquidez Corrente	0,36	0,35	0,36	0,33
Liquidez Geral	0,34	0,33	0,33	0,31
Índices de Estrutura de Capitais				
Endividamento	1,50	1,49	1,50	1,45
Composição do Endividamento	0,93	0,93	0,93	0,93
Instrumentos Financeiros				
Capital Circulante Líquido	-321.754.097	-335.652.175	-323.617.962	-360.687.411
Necessidade de Capital de Giro	71.670.648	71.667.747	71.667.747	71.667.747
Saldo em Tesouraria	-448.081.447	-461.976.624	-449.942.411	-487.011.860
Índice de Rentabilidade				
EBITDA	26.612.321	-13.896.662	12.032.282	-37.070.903

Nota: Instrumentos Financeiros e Rentabilidade - valores em Reais R$

Demonstração do Resultado do Exercício	mar-22	abr-22	mai-22	jun-22
RECEITA BRUTA	26.613.775	-	12.034.213	-
(-) Deduções e Abatimentos	-	-	-	-
=RECEITA LIQUIDA	26.613.775	-	12.034.213	-
(-) Custos	-	-	-	-
=LUCRO BRUTO OPERACIONAL	**26.613.775**	**-**	**12.034.213**	**-**
(+ -) RECEITAS E DESPESAS OPERACIONAIS	**-1.454**	**-13.896.662**	**-1.930**	**-37.070.903**
(-) Outras Despesas	-	-13.895.207	-	-37.069.448
(-) Despesas Operacionais	-1.454	-1.454	-1.930	-1.454
EBITDA	**26.612.321**	**-13.896.662**	**12.032.282**	**-37.070.903**
(-) Despesa Financeira	-	-	-	-
(-) Depreciações / Amortizações	-	-	-	-
(-) Equivalência Patrimonial	-	-	-	-
RESULTADO APURADO ANTES IRPJ/CSLL	**26.612.321**	**-13.896.662**	**12.032.282**	**-37.070.903**
Imposto de Renda e Contribuição Social	-	-	-	-
RESULTADO DO EXERCÍCIO	**26.612.321**	**-13.896.662**	**12.032.282**	**-37.070.903**

Este documento é cópia do original, assinado digitalmente por ORESTE NESTOR DE SOUZA LASPRO, protocolado em 11/08/2022 às 17:17 , sob o número WJMJ22413937218
Para conferir o original, acesse o site https://esaj.tjsp.jus.br/pastadigital/pg/abrirConferenciaDocumento.do, informe o processo 1062847-56.2016.8.26.0100 e código D98B8A1.

3.4. FAS Empreendimentos

Índices de Liquidez	mar-22	abr-22	mai-22	jun-22
Liquidez Imediata	0,00	0,00	0,00	0,00
Liquidez Corrente	0,96	0,95	0,95	0,93
Liquidez Geral	0,55	0,54	0,54	0,53
Índices de Estrutura de Capitais				
Endividamento	2,24	2,19	2,17	2,14
Composição do Endividamento	0,41	0,41	0,41	0,41
Imobilização dos Recursos Não Correntes	0,00	0,00	0,00	0,00
Instrumentos Financeiros				
Capital Circulante Líquido	-3.888.680	-4.947.517	-5.151.640	-7.117.397
Necessidade de Capital de Giro	89.277.766	89.276.079	89.274.780	89.273.825
Saldo em Tesouraria	-93.166.445	-94.223.596	-94.426.420	-96.391.222
Índice de Rentabilidade				
EBITDA	997.708	-454.713	477.374	-1.279.524

Nota: Instrumentos Financeiros e Rentabilidade - valores em Reais R$

Demonstração do Resultado do Exercício	mar-22	abr-22	mai-22	jun-22
RECEITA BRUTA	64.250	71.070	70.429	66.073
(-) Deduções e Abatimentos	-5.139	-6.574	-6.515	-6.112
=RECEITA LIQUIDA	59.111	64.496	63.914	59.961
(-) Custos	-	-	-	-
=LUCRO BRUTO OPERACIONAL	**59.111**	**64.496**	**63.914**	**59.961**
(+ -) RECEITAS E DESPESAS OPERACIONAIS	**938.596**	**-519.208**	**413.460**	**-1.339.484**
(+-) Variações Cambiais	997.233	-452.295	474.660	-1.276.205
(-) Despesas Operacionais	-58.637	-66.913	-61.200	-63.279
EBITDA	**997.708**	**-454.713**	**477.374**	**-1.279.524**
(-) Despesa Financeira	-3.352.126	-3.049.610	-2.153.900	-2.251.603
(-) Depreciações / Amortizações	-473	-473	-473	-473
RESULTADO APURADO ANTES IRPJ/CSLL	**-2.354.891**	**-3.504.795**	**-1.676.998**	**-3.531.599**
Imposto de Renda e Contribuição Social	-	-	-	-
RESULTADO DO EXERCÍCIO	**-2.354.891**	**-3.504.795**	**-1.676.998**	**-3.531.599**

Este documento é cópia do original, assinado digitalmente por ORESTE NESTOR DE SOUZA LASPRO, protocolado em 11/08/2022 às 17:17 , sob o número WJMJ22413937218
Para conferir o original, acesse o site https://esaj.tjsp.jus.br/pastadigital/pg/abrirConferenciaDocumento.do, informe o processo 1062847-56.2016.8.26.0100 e código D98B8A1.

4. Posição do Endividamento

Dados extraídos dos balancetes disponibilizados, assim como do relatório analítico da segregação concursal e extraconcursal:

4.1. Sina Indústria de Alimentos Ltda

Endividamento - Junho/2022			
Sujeito à RJ	**66.509.204**	**Não sujeito à RJ**	**233.719.119**
Classe III	66.509.204	Fornecedores	4.071.755
		Empréstimos e Financiamentos	4.783.985
Obrigações Tributárias	**1.302.768**	Salários a Pagar	18.801
Municipal	8.186	Encargos Trabalhistas a Recolher	91.769
Federal	1.294.582	Provisões Trabalhistas	75.714
		Adiantamento de Clientes	56.471.427
Parcelamento de tributos	**12.320.605**	Clientes Entrega Futura	990.209
Impostos Federais	1.133.439	Adiantamento de Clientes	110.165.573
Contrib. Previdenciária	11.187.167	Empréstimos e Financiamentos	57.039.886
		Partes Relacionadas	10.000
Total - R$ 313.851.696			

4.2. Agrofoods Brasil Alimentos S.A

Endividamento - Junho/2022			
Obrigações Tributárias	**493.883**	**Não sujeito à RJ - Curto Prazo**	**184.199.797**
Municipal	127.621	Fornecedores	162.782.932
Estadual	-	Obrigações Trabalhistas	629.720
Federal	366.262	Empréstimos e Financiamentos	3.710.864
		Encargos Trabalhistas a Recolher	1.803.579
Não sujeito à RJ - Longo Prazo	**38.552.688**	Adiantamentos de Clientes	1.855.520
Empréstimos e Financiamentos	36.093.017	Outros Contas a Pagar	3.300.000
Comissões a Pagar	1.021.668	Provisões Trabalhistas	2.538.026
Encargos Trabalhistas a Recolher	1.438.003	Receitas Diferidas	7.579.154
Total - R$ 223.246.368			

Este documento é cópia do original, assinado digitalmente por ORESTE NESTOR DE SOUZA LASPRO, protocolado em 11/08/2022 às 17:17 , sob o número WJMJ22413937218
Para conferir o original, acesse o site https://esaj.tjsp.jus.br/pastadigital/pg/abrirConferenciaDocumento.do, informe o processo 1062847-56.2016.8.26.0100 e código D98B8A1.

4.3. Sina Comércio e Exportação de Produtos Alimentícios Ltda.

Endividamento - Junho/2022			
Obrigações Tributárias	**8.401**	**Não sujeito à RJ**	**548.333.945**
Municipal	-	Fornecedores	52.337.027
Estadual	-	Empréstimos e Financiamentos	455.097.993
Federal	8.401	Salários a Pagar	69.403
		Encargos Trabalhistas a Recolher	4.297
Sujeito a RJ	**31.913.930**	Provisão Férias e 13º Salario	4.892
Empréstimos e Financiamentos	31.913.930	Adiantamentos de Clientes	2.215.443
		Outras Contas a Pagar	17.240
		Partes Relacionadas	38.587.651
Total - R$ 580.256.276			

4.4. FAS Empreendimentos

Endividamento - Junho/2022			
Obrigações Tributárias	**897.275**	**Não sujeito à RJ**	**24.431.053**
Municipal	-	Empréstimos e Financiamentos	23.430.913
Estadual	-	Salários a Pagar	21.301
Federal	897.275	Encargos Trabalhistas a Recolher	2.854
		Provisão Férias e 13º Salario	39.648
Sujeito a RJ	**215.038.578**	Adiantamentos de Clientes	3.235
Empréstimos e Financiamentos	210.448.007	Impostos Parcelados	933.102
Adiantamentos de Clientes	855.161		
Contratos de mútuo	3.735.410		
Total - R$ 240.366.907			

5. Posição Mensal de Colaboradores

5.1. Sina Indústria de Alimentos Ltda

Período	Situação	mar/22	abr/22	mai/22	jun/22
Matriz	Sócios	1	1	1	1
Bauru	Ativos	5	5	4	4
	Afastados	1	1	1	1
	Férias	1	1	2	2
	Sócios	1	1	1	1
Orlândia	Ativos	2	2	2	2
Total		11	11	11	11

Fonte: Fopag Mensal e Folha Pró-Labore

Este documento é cópia do original, assinado digitalmente por ORESTE NESTOR DE SOUZA LASPRO, protocolado em 11/08/2022 às 17:17 , sob o número WJMJ22413937218
Para conferir o original, acesse o site https://esaj.tjsp.jus.br/pastadigital/pg/abrirConferenciaDocumento.do, informe o processo 1062847-56.2016.8.26.0100 e código D98B8A1.

5.2. Agrofoods Brasil Alimentos S.A

Colaboradores	mar/22	abr/22	mai/22	jun/22
Ativos	355	355	358	355
Admissão	4	17	10	8
Demissão	12	14	13	11
Saldo Final	**347**	**358**	**355**	**352**

Fonte: Resumo da Folha de Pagamento

5.3. Sina Comércio e Exportação de Produtos Alimentícios Ltda.

Colaboradores	mar/22	abr/22	mai/22	jun/22
Sócios	1	1	1	1
Admissão				
Demissão				
Saldo Final	**1**	**1**	**1**	**1**

Fonte: Resumo da Folha de Pagamento

5.4. FAS Empreendimentos

Colaboradores	mar/22	abr/22	mai/22	jun/22
Sócios	1	1	1	1
Ativos	1	1	1	1
Admissão				
Demissão				
Saldo Final	**2**	**2**	**2**	**2**

Fonte: Resumo da Folha de Pagamento

6. Comparação entre Receita x Despesas x Resultado

No quadro sinótico a seguir, fizemos a combinação das Receitas X Despesas X Resultados das empresas do Grupo Sina, excetuando-se o Resultado dos Investimentos entre controladas e coligadas, bem como a Variação Cambial ainda não realizada.

Destaca-se que o Grupo apresentou Receita Líquida na ordem de R$ 633,7 milhões. Entretanto, mesmo considerando a expressividade desse valor, a Recuperanda não conseguiu traduzi-lo em resultado positivo, apresentando Prejuízo de R$ 86 milhões.

Este documento é cópia do original, assinado digitalmente por ORESTE NESTOR DE SOUZA LASPRO, protocolado em 11/08/2022 às 17:17 , sob o número WJMJ22413937218
Para conferir o original, acesse o site https://esaj.tjsp.jus.br/pastadigital/pg/abrirConferenciaDocumento.do, informe o processo 1062847-56.2016.8.26.0100 e código D98B8A1.

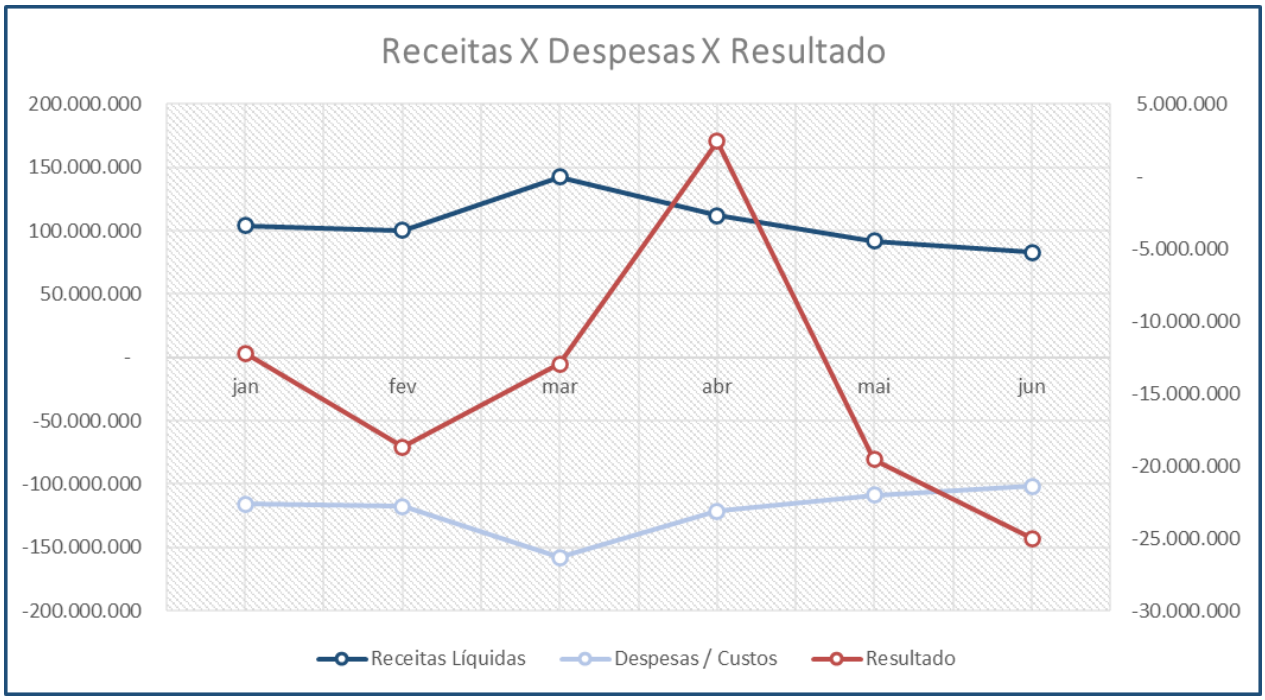

Este documento é cópia do original, assinado digitalmente por ORESTE NESTOR DE SOUZA LASPRO, protocolado em 11/08/2022 às 17:17 , sob o número WJMJ22413937218
Para conferir o original, acesse o site https://esaj.tjsp.jus.br/pastadigital/pg/abrirConferenciaDocumento.do, informe o processo 1062847-56.2016.8.26.0100 e código D98B8A1.

Glossário[1]:

Conceito de Análise financeira: Resumidamente, consiste num exame minucioso dos dados financeiros disponíveis sobre a empresa, bem como das condições endógenas e exógenas que afetam a empresa. Como dados financeiros disponíveis, podemos incluir demonstrações contábeis, programas de investimentos, projeções de vendas e projeção de fluxo de caixa, por exemplo. Como condições endógenas, podemos citar estrutura organizacional, capacidade gerencial e nível tecnológico da empresa. Como condições exógenas, temos os fatores de ordem política e econômica, concorrência e fenômenos naturais, entre outros. Assim, produzir relatório de análise que reflita a situação da empresa.

Análise Vertical e Horizontal: Por meio das análises horizontal e vertical, é possível avaliar cada uma das contas ou grupo de contas das demonstrações contábeis de maneira rápida e simples, comparando as contas entre si e entre diferentes períodos. Isso é feito utilizando simplesmente o conceito matemático da regra de três simples. Essa técnica permite que se possa chegar a um nível de detalhes que outros instrumentos não permitem, pois é possível avaliar cada conta isoladamente.

Indicadores de Liquidez: Índices são relações entre contas das demonstrações contábeis utilizados pelo analista para investigar a situação econômico-financeira de uma entidade. e permitem construir um quadro de avaliação da empresa", ou seja, permitem que se tenha uma visão macro da situação econômico-financeira da entidade.

- ✓ Índice de liquidez Imediata: mostra a parcela das dívidas de curto prazo (Passivo Circulante) que poderiam ser pagas imediatamente por meio dos valores relativos à caixa e equivalentes de caixa (disponível). Ou seja, representa quanto a empresa possui de disponível para cada real de dívidas vencíveis no curto prazo.
- ✓ Índice de Liquidez Seca: mostra a parcela das dívidas de curto prazo (Passivo Circulante) que poderiam ser pagas pela utilização de itens de maior liquidez no Ativo Circulante, basicamente disponível e contas a receber.
- ✓ Índice de Liquidez Corrente: mostra o quanto a empresa possui de recursos de curto prazo (Ativo Circulante) para cada real de dívidas de curto prazo (Passivo Circulante). Portanto, se o índice de liquidez for maior que 1, significa que as disponibilidades financeiras mais os recursos realizáveis em até um ano após o fechamento do Balanço Patrimonial, serão suficientes para saldas suas obrigações vencíveis em igual período.
- ✓ Índice de Liquidez Geral: mostra o quanto a empresa possui de recursos de curto e longo prazos (Ativo Circulante + Realizável a Longo Prazo) para cada real de dívidas de curto e longo prazos (Passivo Circulante + Passivo Não Circulante). Ou seja, mostra a capacidade de pagamento atual da empresa com relação às dívidas a longo prazo; considera tudo o que ela converterá em dinheiro (no curto e no longo prazo), relacionando com todas as dívidas assumidas (de curto e longo prazos). Em outras palavras, ele evidencia a capacidade de saldar todos os compromissos assumidos pela empresa.

Indicadores de Estrutura Patrimonial: estabelecem relações entre as fontes de financiamento próprio e de terceiros. Visam evidenciar a dependência da entidade em relação aos recursos de terceiros.

---

[1] Adaptado do livro Análise Didática das Demonstrações Contábeis – Eliseu Martins, Gilberto José Miranda e Josedilton Alvez Diniz, Editora Atlas, 3ª Edição – 2022.

Este documento é cópia do original, assinado digitalmente por ORESTE NESTOR DE SOUZA LASPRO, protocolado em 11/08/2022 às 17:17 , sob o número WJMJ22413937218
Para conferir o original, acesse o site https://esaj.tjsp.jus.br/pastadigital/pg/abrirConferenciaDocumento.do, informe o processo 1062847-56.2016.8.26.0100 e código D98B8A1.

- ✓ Índice de Endividamento: mostra quanto a empresa tem de dívidas com terceiros (Passivo Circulante + Passivo Não Circulante) para cada real de recursos próprios (Patrimônio Líquido). Indica a dependência que a entidade apresenta com relação a terceiros e, nesse sentido, o risco a que está sujeita.
- ✓ Composição do Endividamento: Para analisar a solvência de uma entidade, é importante conhecer os prazos de vencimentos de suas dívidas. Nesse sentido, o índice de composição do endividamento revela quanto da dívida total (Passivo Circulante + Passivo Não Circulante) com terceiros é exigível no curto prazo (Passivo Circulante).
- ✓ Imobilização do Patrimônio Líquido: apresenta a parcela do capital próprio que está investida em ativos de baixa liquidez (Ativos Imobilizados, investimentos ou Ativos Intangíveis), ou seja, Ativos Não Circulantes deduzidos dos ativos realizáveis a longo prazo.
- ✓ Imobilização de Recursos Não Correntes: O índice de imobilização do Patrimônio Líquido apresenta a parcela do capital próprio que está investida em ativos de baixa liquidez (Ativos Imobilizados, investimentos ou Ativos Intangíveis), ou seja, Ativos Não Circulantes deduzidos dos ativos realizáveis a longo prazo.

Índices de Atividade: também chamados de índices do ciclo operacional, permitem que seja analisado o desempenho operacional da empresa e suas necessidades de investimento em giro.

- ✓ Prazo médio de renovação de estoque: representa o tempo médio entre a compra e a venda da mercadoria adquirida para revenda.
- ✓ Prazo médio de pagamento de compras: significa o tempo gasto, em média, pela entidade para pagamento de suas compras a prazo.
- ✓ Prazo médio de recebimento de vendas: conceitualmente, representa o prazo médio gasto no recebimento das vendas a prazo.

Índices de Rentabilidade: relacionam os resultados obtidos pela empresa com algum valor que expresse a dimensão relativa do mesmo, ou seja, valor de vendas, ativo total, Patrimônio Líquido ou ativo operacional. Dessa forma, torna-se mais visível o desempenho econômico da entidade, independentemente do seu tamanho.

- ✓ EBITDA: é a sigla composta pelas iniciais dos termos Earning Before Interest, Taxes, Depreciation/Depletion and Amortization. Em português tem sido comumente traduzida por lucro antes dos juros, impostos sobre os lucros, depreciações/exaustões e amortizações, ou a sigla LAJIDA.
- ✓ Margem Operacional: A margem operacional indica, portanto, o percentual das vendas convertido em lucro. Ou seja, o percentual representado pelo lucro líquido operacional (ajustado) sobre as receitas líquidas. Para cálculo do lucro operacional líquido ajustado (LOL), devem-se retirar as despesas financeiras do resultado, bem como o efeito do IR provocado no resultado por tais despesas financeiras.

Instrumentos Financeiros: A administração do Capital de Giro se faz necessária para manter a situação financeira equilibrada, de tal forma que os compromissos assumidos sejam cumpridos com o menor impacto possível na rentabilidade da organização. Para tanto, três instrumentos fundamentais são necessários:

- ✓ Capital Circulante Líquido: o conceito básico de equilíbrio financeiro fica evidenciado ao ser demonstrado que toda aplicação de recursos no ativo deve ser financiada com fundos levantados a um prazo de recuperação proporcional à aplicação efetuada". Ou seja, as fontes de curto prazo (Passivo Circulante) devem ser utilizadas para financiar as aplicações de curto prazo (Ativo Circulante). Para tanto, tem-se o conceito de CCL, que representa a diferença entre o Ativo Circulante e o Passivo Circulante.

Este documento é cópia do original, assinado digitalmente por ORESTE NESTOR DE SOUZA LASPRO, protocolado em 11/08/2022 às 17:17 , sob o número WJMJ22413937218
Para conferir o original, acesse o site https://esaj.tjsp.jus.br/pastadigital/pg/abrirConferenciaDocumento.do, informe o processo 1062847-56.2016.8.26.0100 e código D98B8A1.

- ✓ Necessidade de Capital de Giro: O Ativo Circulante é composto de duas partes: (a) uma parte relativa ao giro do próprio negócio (operacional) e que é cíclica, pois é necessária para a manutenção das atividades básicas da entidade; e (b) outra parte não ligada às atividades operacionais, tendo como regra a sazonalidade (itens financeiros). Com o Passivo Circulante ocorre da mesma forma, ou seja, existem itens recorrentes em função da operação da empresa e itens onerosos, que não estão ligados diretamente à atividade operacional da empresa, a não ser na função de seu financiamento. Portanto, é "importante analisar a composição do capital circulante líquido, verificando-se quais os componentes operacionais e quais os itens financeiros do ativo e do passivo circulantes, analisando-se, dessa forma, a necessidade de capital de giro e como ela está sendo financiada. Pela diferença entre Ativo Operacional e Passivo Operacional, tem-se a Necessidade de Capital de Giro (NCG). Ou seja, a Necessidade de Capital de Giro representa a parte do Ativo Operacional que não é financiada por Passivos Operacionais, devendo ser financiada por Passivos financeiros de curto prazo ou por Passivos Não Circulantes, o que seria mais adequado.
- ✓ Saldo em Tesouraria: O saldo em tesouraria é obtido pela diferença entre ativo financeiro e passivo financeiro, que sinaliza a política financeira da empresa. Se positivo, indica que a empresa terá disponibilidade de recursos para garantir a liquidez no curtíssimo prazo. Se negativo, pode evidenciar dificuldades financeiras iminentes, principalmente se a situação for recorrente.

Este documento é cópia do original, assinado digitalmente por ORESTE NESTOR DE SOUZA LASPRO, protocolado em 11/08/2022 às 17:17 , sob o número WJMJ22413937218
Para conferir o original, acesse o site https://esaj.tjsp.jus.br/pastadigital/pg/abrirConferenciaDocumento.do, informe o processo 1062847-56.2016.8.26.0100 e código D98B8A1.

Anexo III - Acompanhamento do Plano de Recuperação Judicial

Os pedidos de Recuperação Judicial da Sina Comércio e Exportação de Produtos Alimentícios Ltda., Sina Indústria de Alimentos Ltda. e FAS Empreendimentos e Incorporação Ltda. foram ajuizados, respectivamente, em 10 de julho de 2015, 13 de julho de 2015, e 20 de julho de 2016.

Nos termos da r. decisão proferida às fls. 8.455/8.457 nos autos nº 1068954-53.2015.8.26.0100, os desdobramentos do processamento das 03 (três) Recuperações Judiciais das empresas que compõem o Grupo Sina/FAS, em consolidação substancial, concentrar-se-ão nos autos do processo piloto da Recuperação Judicial da FAS Empreendimentos e Incorporação Ltda, autuado sob o nº 1062847-56.2016.8.26.0100.

Após a apresentação do 2º (segundo) Modificativo ao Plano de Recuperação Judicial pelas Recuperandas, este fora submetido à votação dos credores e aprovado pela maioria dos presentes em Assembleia Geral de Credores. Na sequência, o MM. Juízo Recuperacional homologou o 2º (segundo) Modificativo ao Plano de Recuperação Judicial, com ressalvas, conforme r. decisão de fls. 5739/5750, proferida em 13 de outubro de 2021.

Como fonte de obtenção de recursos para cumprir as obrigações do Modificativo ao PRJ, as Recuperandas apresentaram a proposta de alienação de 3 (três) das 4 (quatro) Unidades Produtivas Isoladas - UPI e outros bens de propriedade do grupo, e informou que, caso o valor resultante da alienação seja insuficiente, esse será pago em parcelas trimestrais de R$ 1,2 milhões até a quitação integral dos créditos, sendo essas parcelas corrigidas anualmente e rateadas entre todos os credores das Classes II, III e subclasses sujeitos ao PRJ e assim como, os extraconcursais.

Com relação aos pagamentos, foram efetuados todos os da Classe I, exceto aqueles com processos que ainda não foram julgados.

Este documento é cópia do original, assinado digitalmente por ORESTE NESTOR DE SOUZA LASPRO, protocolado em 11/08/2022 às 17:17 , sob o número WJMJ22413937218
Para conferir o original, acesse o site https://esaj.tjsp.jus.br/pastadigital/pg/abrirConferenciaDocumento.do, informe o processo 1062847-56.2016.8.26.0100 e código D98B8A1.

Classes	Valor QGC homologado A	Valor do deságio B	Valor com deságio C = A - B	Valor a pagar até jun/22 D	Pagamento até jun/22 E	Valor em aberto F	Valor a vencer G = C - D
I	10.288.925,63	-	10.288.925,63	10.288.925,63	118.780,64	10.170.144,99	-
II	52.066.232,72	-	52.066.232,72				52.066.232,72
III	320.470.339,46	-	320.470.339,46				320.470.339,46
IV	4.490.712,61	2.245.356,31	2.245.356,31				2.245.356,31
Total	**387.316.210,42**	**2.245.356,31**	**385.070.854,12**	**10.288.925,63**	**118.780,64**	**10.170.144,99**	**374.781.928,49**

Valores expressos em reais R$

Legenda:

A - Valores aprovados do Quadro Geral de Credores - QGC em Assembleia Geral de Credores - AGC homologado 08/10/2021.
B - Desconto a ser realizado caso o Plano seja integralmente cumprido.
C - Valor a ser pago pela Recuperanda após aprovação do desconto/deságio.
D - Valores vencíveis entre o período da homologação até o mês de referência desse RMA.
E - Valores pagos até o mês de referência deste RMA.
F - Valor em aberto: parcelas que deveriam ser pagas entre a data de homologação e o mês de referência desse RMA.
G - Valor a vencer: parcelas a vencer desde o mês de referência desse RMA até o vencimento final constante no PRJ.

CLASSE I	
Pagamento	em até um ano contado a partir da Homologação
Deságio	sem deságio

CLASSE II e III	
Fim	20 anos
Forma de Pagamento	Alienação de 3 UPI e venda de ativos não operacionais. Caso haja saldo remanescente, serão liquidados através de parcelas trimestrais R$ 1,2 milhão
Será corrigido	Corrigidas anualmente pelo IPCA/IBGE a partir da homologação

CLASSE IV	
Forma de Pagamento	Créditos de até R$ 100 mil, após aplicação do deságio, pagamento em até 18 meses a contar da Homologação. Saldo remanescente, em até 80 parcelas mensais de R$ 1 mil, com carência de 18 meses
Deságio	50%
Será corrigido	Corrigidas anualmente pelo IPCA/IBGE a partir da homologação

Este documento é cópia do original, assinado digitalmente por ORESTE NESTOR DE SOUZA LASPRO, protocolado em 11/08/2022 às 17:17 , sob o número WJMJ22413937218
Para conferir o original, acesse o site https://esaj.tjsp.jus.br/pastadigital/pg/abrirConferenciaDocumento.do, informe o processo 1062847-56.2016.8.26.0100 e código D98B8A1.

Anexo IV - Relatório de Diligências Realizadas

Data: 21.06.22

Local: Sina Comércio - Alameda Santos, nr. 455 – 3º Andar – Sala nr. 308 – CEP. 01419-000 – Paraiso – São Paulo - SP

Responsável: Sra. Andrea Ferreira Abdul Massih

Preposto: Pedro Roberto da Silva

Entrada

Entrada

Este documento é cópia do original, assinado digitalmente por ORESTE NESTOR DE SOUZA LASPRO, protocolado em 11/08/2022 às 17:17 , sob o número WJMJ22413937218
Para conferir o original, acesse o site https://esaj.tjsp.jus.br/pastadigital/pg/abrirConferenciaDocumento.do, informe o processo 1062847-56.2016.8.26.0100 e código D98B8A1.

Área Administrativa / Preposto

Data: 21.06.22

Responsável: Sra. Andrea Ferreira Abdul Massih

Preposto: Antonio Carlos Quintiliano

Local: FAS Empreendimentos e Participações - Rua Doutor Flaquer, nr. 45 – CEP. 04006-010 Paraiso-São Paulo – SP

A visita foi conduzida pela Dra. Elizete Ruth Gonçalves dos Santos, Advogada da Empresa.

Este documento é cópia do original, assinado digitalmente por ORESTE NESTOR DE SOUZA LASPRO, protocolado em 11/08/2022 às 17:17 , sob o número WJMJ22413937218
Para conferir o original, acesse o site https://esaj.tjsp.jus.br/pastadigital/pg/abrirConferenciaDocumento.do, informe o processo 1062847-56.2016.8.26.0100 e código D98B8A1.

Entrada / Recepção



Salas de Reuniões / Videoconferências





Este documento é cópia do original, assinado digitalmente por ORESTE NESTOR DE SOUZA LASPRO, protocolado em 11/08/2022 às 17:17 , sob o número WJMJ22413937218
Para conferir o original, acesse o site https://esaj.tjsp.jus.br/pastadigital/pg/abrirConferenciaDocumento.do, informe o processo 1062847-56.2016.8.26.0100 e código D98B8A1.

Área Administrativa









Este documento é cópia do original, assinado digitalmente por ORESTE NESTOR DE SOUZA LASPRO, protocolado em 11/08/2022 às 17:17 , sob o número WJMJ22413937218
Para conferir o original, acesse o site https://esaj.tjsp.jus.br/pastadigital/pg/abrirConferenciaDocumento.do, informe o processo 1062847-56.2016.8.26.0100 e código D98B8A1.

Área Comercial





Impressora

Servidor

Este documento é cópia do original, assinado digitalmente por ORESTE NESTOR DE SOUZA LASPRO, protocolado em 11/08/2022 às 17:17 , sob o número WJMJ22413937218
Para conferir o original, acesse o site https://esaj.tjsp.jus.br/pastadigital/pg/abrirConferenciaDocumento.do, informe o processo 1062847-56.2016.8.26.0100 e código D98B8A1.

Copas

Sala de reunião

Preposto: Antonio Carlos Quintiliano



Este documento é cópia do original, assinado digitalmente por ORESTE NESTOR DE SOUZA LASPRO, protocolado em 11/08/2022 às 17:17 , sob o número WJMJ22413937218
Para conferir o original, acesse o site https://esaj.tjsp.jus.br/pastadigital/pg/abrirConferenciaDocumento.do, informe o processo 1062847-56.2016.8.26.0100 e código D98B8A1.

Anexo V - Pedidos de Esclarecimento ou Documentos Complementares

1. Disponibilizar o Relatório dos Fluxos de Caixa, conforme preconiza o Pronunciamento do CPC 03, para todas as Recuperandas, para os meses seguintes a este relatório; e,
2. Disponibilizar o andamento dos pagamentos relativos a Classe II e III.

Este documento é cópia do original, assinado digitalmente por ORESTE NESTOR DE SOUZA LASPRO, protocolado em 11/08/2022 às 17:17 , sob o número WJMJ22413937218
Para conferir o original, acesse o site https://esaj.tjsp.jus.br/pastadigital/pg/abrirConferenciaDocumento.do, informe o processo 1062847-56.2016.8.26.0100 e código D98B8A1.

Anexo VI – Cronograma Processual

DATA	EVENTO	LEI Nº 11.101/05
10/07/2015	Ajuizamento do pedido de Recuperação Judicial	-
17/07/2015	Decisão determinando a emenda à inicial, bem como a realização de Perícia Prévia	-
24/07/2015	Perícia Prévia	-
04/08/2015	Deferimento do processamento da Recuperação Judicial	Art. 52, incisos I, II, III, IV e V e § 1º
04/08/2015	Termo de Compromisso	Art. 33
25/08/2015	Publicação da decisão de deferimento	-
25/08/2015	Publicação do 1º edital pelo devedor	Art. 52, § 1º
09/09/2015	Fim do prazo para apresentar habilitações e divergências ao AJ (15 dias da publicação do 1º edital)	Art. 7º, § 1º
02/10/2015	Apresentação do Plano de Recuperação Judicial (60 dias após publicação do deferimento da Recuperação)	Art. 53
25/11/2015	Publicação de aviso sobre o recebimento do PRJ	Art. 53, § único
03/02/2016	Publicação do edital de convocação para votação do PRJ - AGC (em, no mínimo, 15 dias de antecedência da realização da AGC)	Art. 36, caput
15/02/2016	Publicação do edital pelo AJ - 2º edital	Art. 7º, § 2º
17/02/2016	Publicação de errata - edital de convocação para votação do PRJ - AGC	-
25/02/2016	Fim do prazo para apresentar impugnações ao juízo (10 dias após a publicação do 2º edital)	Art. 8º, caput
16/03/2016	Fim do prazo para apresentar objeções ao PRJ (30 dias após a publicação do 2º edital ou 30 dias após a publicação de aviso de recebimento do PRJ)	Art. 36, inciso I
11/04/2016	Plano de Recuperação Judicial Coordenado - 1ª Versão[1]	-
25/05/2016	Decisão determinando que os processos de RJ da Sina Comércio e a da Sina Indústria tramitem conjuntamente	-
30/05/2016	Plano de Recuperação Judicial Coordenado - 2ª Versão[1]	-
18/10/2016	Publicação do edital de convocação para votação do PRJ - AGC (em, no mínimo, 15 dias de antecedência da realização da AGC)	Art. 36
25/11/2016	Plano de Recuperação Judicial Consolidado - 3ª Versão[1]	-
28/11/2016	Prazo limite para votação do PRJ em AGC (150 dias após o deferimento da Recuperação Judicial)	Art. 56, §1º
23/02/2017	Publicação de aviso sobre o recebimento do PRJ	Art. 53, § único
27/03/2017	1ª Convocação da Assembleia Geral de Credores	Art. 36, inciso I
10/04/2017	2ª Convocação da Assembleia Geral de Credores	Art. 36, inciso I
28/04/2017	Fim do prazo de suspensão do curso de prescrição de ações e execuções contra o devedor (*stay period*) - (180 dias após o deferimento da Recuperação da Faz, em 29/06/2016) - AI 2248931-	Art. 6º, §4º

Este documento é cópia do original, assinado digitalmente por ORESTE NESTOR DE SOUZA LASPRO, protocolado em 11/08/2022 às 17:17 , sob o número WJMJ22413937218
Para conferir o original, acesse o site https://esaj.tjsp.jus.br/pastadigital/pg/abrirConferenciaDocumento.do, informe o processo 1062847-56.2016.8.26.0100 e código D98B8A1.

	60.2016.8.26.0000	
15/05/2017	2ª Convocação em Continuação da Assembleia Geral de Credores	Art. 36, inciso I
01/08/2017	Decisão de concessão da Recuperação Judicial	Art. 58
31/05/2019	Modificativo ao Plano de Recuperação Judicial - 1ª versão (processo piloto)	-
26/06/2019	Modificativo ao Plano de Recuperação Judicial - 2ª versão (processo piloto)	-
01/07/2019	1ª Convocação da Assembleia Geral de Credores (processo piloto)	Art. 36, inciso I
04/07/2019	Modificativo ao Plano de Recuperação Judicial - 3ª versão (processo piloto)	-
08/07/2019	2ª Convocação da Assembleia Geral de Credores (processo piloto)	Art. 36, inciso I
07/08/2019	Decisão de homologação do Modificativo ao Plano de Recuperação Judicial (processo piloto)	Art. 58
25/06/2020	Decisão de autorização da constituição da subsidiária integral e determinação da apresentação de modificativo com consequente designação de datas para votação em AGC (processo piloto)	-
11/08/2020	1ª Convocação da Assembleia Geral de Credores	Art. 36, inciso I
20/08/2020	2ª Convocação da Assembleia Geral de Credores	-
18/09/2020	2º Modificativo ao Plano de Recuperação Judicial - 1ª versão	-
28/10/2020	2ª Convocação em Continuação da Assembleia Geral de Credores - ratificação da criação da subsidiária integral	Art. 36, inciso I
02/03/2021	2º Modificativo ao Plano de Recuperação Judicial - 2º Versão	-
14/05/2021	2º Modificativo ao Plano de Recuperação Judicial - 3ª Versão	-
16/06/2021	2ª Convocação em Continuação da Assembleia Geral de Credores	Art. 36, inciso I
13/10/2021	Decisão homologando 2º Modificativo ao Plano de Recuperação Judicial (processo piloto)	Art. 58
19/10/2021	Publicação da decisão de concessão da Recuperação Judicial no DJE	-
29/03/2022	Decisão determinando que os desdobramentos do processamento das 03 RJs se concentrem no processo piloto	-
19/10/2023	Encerramento da Recuperação Judicial (até 2 anos da concessão de Recuperação Judicial)	Art. 61

	EVENTO OCORRIDO
	DATA ESTIMADA
	EVENTO NÃO OCORRIDO

Este documento é cópia do original, assinado digitalmente por ORESTE NESTOR DE SOUZA LASPRO, protocolado em 11/08/2022 às 17:17 , sob o número WJMJ22413937218
Para conferir o original, acesse o site https://esaj.tjsp.jus.br/pastadigital/pg/abrirConferenciaDocumento.do, informe o processo 1062847-56.2016.8.26.0100 e código D98B8A1.